PORTUGAL

BOLETIM MENSAL
do Instituto Nacional de Estatística

BULLETIN MENSUEL
de l'Institut National de Statistique

ANO XVII
ANNÉE XVII

OUTUBRO DE 1945
OCTOBRE 1945

N.º 10

SUMÁRIO

SÍNTESE COMPARATIVA 471
I. NÚMEROS-ÍNDICES. 475
II. DEMOGRAFIA 479
III. INDÚSTRIA 485
IV. PRODUÇÃO E CONSUMO. 487
V. COMÉRCIO EXTERNO 489
VI. COMUNICAÇÕES 498
VII. PREÇOS E SALÁRIOS. 504
VIII. COMÉRCIO INTERNO. 505
IX. BÔLSAS 507
X. BANCOS 509
XI. MOEDA 512
XII. FINANÇAS PÚBLICAS. 513
XIII. PROPRIEDADE 515
XIV. DIVERSOS . . . .
XV. IMPÉRIO COLONIAL (ANEXO).

SOMMAIRE

APERÇU COMPARATIF. 471
I. NOMBRES-INDICES. 475
II. DÉMOGRAPHIE. 479
III. INDUSTRIE 485
IV. PRODUCTION ET CONSOMMATION 487
V. COMMERCE EXTÉRIEUR 489
VI. COMMUNICATIONS. 498
VII. PRIX ET SALAIRES. 504
VIII. COMMERCE INTÉRIEUR 505
IX. BOURSES. 507
X. BANQUES 509
XI. MONNAIE 512
XII. FINANCES PUBLIQUES 513
XIII. PROPRIÉTÉ 515
XIV. DIVERS . . . .
XV. EMPIRE COLONIAL (ANNEXE).

IMPRENSA NACIONAL DE LISBOA — 1945 — IMPRIMERIE NATIONALE DE LISBONNE

COMISSÃO DE REDACÇÃO—COMITÉ DE RÉDACTION

PRESIDENTE—PRÉSIDENT

Engenheiro António Maria Diogo Tovar de Lemos

Director do Instituto—Directeur de l'Institut

VOGAIS—MEMBRES

Dr. António Maria do Amaral Pyrrait; Dr. Francisco Avelar Maia de Loureiro; Engenheiro agrónomo Augusto Vasco Pinto de Magalhãis; António dos Reis Rumina (diplomado pela Escola Superior Colonial)

Chefes de repartição—Chefs de division

REDACTOR—RÉDACTEUR

Engenheiro Casimiro Chambica da Fonseca

Chefe de repartição, secretário do Instituto—Chef de division, secrétaire de l'Institut

CONVENÇÕES

(..) Movimento nulo.
(o) Movimento inferior à unidade adoptada.
(×) Movimento ignorado.

SUMÁRIO

Síntese comparativa:

População. Produção e consumo. Comércio externo. Transportes. Preços. Crédito e moeda. Propriedade imobiliária. Finanças públicas. Diversos 471-474

I. Números-índices:

Custo da alimentação e de outros produtos de consumo doméstico em Lisboa. Preços por grosso em Lisboa. Preços de retalho. Cotações dos géneros coloniais. Cotações de títulos. Índices do comércio externo. Índices simples de mercadorias 475-478

II. Demografia:

Nascimentos, óbitos e casamentos registados no continente e ilhas e nas cidades de Lisboa e Pôrto 479-484

III. Indústria:

Produção—Indústrias diversas 485
Indústria téxtil dos lanifícios, por distritos . . 486

IV. Produção e consumo:

Pesca desembarcada no continente 487
Pesca de arrasto desembarcada no continente 488
Gado abatido, por distritos, no continente . . 488

(A seguir na página 3)

CONVENTIONS

(..) Mouvement nul.
(o) Mouvement inférieur à l'unité adoptée.
(×) Mouvement ignoré.

SOMMAIRE

Aperçu comparatif:

Population. Production e consommation. Commerce extérieur. Transports. Prix. Crédit et monnaie. Propriété foncière. Finances publiques. Divers 471-474

I. Nombres-indices:

Coût de la nourriture et de certains articles de ménage en Lisbonne. Prix de gros à Lisbonne. Prix de détail. Cours des denrées coloniales. Cours de valeurs mobiliaires. Nombres-indices du commerce extérieur. Nombres simples de marchandises 475-478

II. Démographie:

Naissances, décès et mariages enregistrés dans le continent et îles et dans les villes de Lisbonne et Porto 479-484

III. Industrie:

Production—Industries diverses 485
Industrie textile lainière, par districts 486

IV. Production et consommation:

Pêche débarquée dans le continent 487
Pêche à chalut au continent 488
Bétail abattu, par districts, au continent . . . 488

(A suivre à la page 3)

Síntese comparativa — *Aperçu comparatif*

Salvo outra indicação: Números-índices referidos à média mensal de 1938	1945 X	1945 IX	1945 VIII	1945 VII	1945 VI	1945 V	1945 IV	1945 III	1945 II	1945 I	1944 XII	1944 XI	1944 X	1942 X	1940 X	1938 X	Sauf indication contrair Nombres-indices rapportés à la moyenne mensuelle de 1938
População — *Population*																	
Casamentos: País	×	120	90	109	101	107	144	88	145	132	145	157	149	143	123	116	**Mariages:** tout le Pays.
Id., Lisboa	×	132	90	156	134	111	143	131	102	108	143	107	147	123	114	97	Id., à Lisbonne.
Id., Pôrto	×	98	102	118	183	96	154	114	120	116	166	124	110	106	107	124	Id., à Porto.
Nados-vivos: País	×	..	102	100	99	114	101	114	102	112	107	95	102	98	93	102	**Nés-vivants:** tout le Pays.
Id., Lisboa	×	..	107	105	111	101	99	104	92	92	96	95	90	88	102	99	Id., à Lisbonne.
Id., Pôrto	×	..	124	98	111	101	99	112	104	107	93	111	86	91	90	108	Id., à Porto.
Óbitos: País	×	96	102	103	86	80	78	91	101	137	111	103	109	118	120	96	**Décès:** tout le Pays.
Id., Lisboa	×	80	78	84	90	85	83	93	115	155	96	92	105	90	95	89	Id., à Lisbonne.
Id., Pôrto	×	85	96	76	88	85	81	90	100	127	112	88	91	105	111	80	Id., à Porto.
Produção e consumo — *Production et consommation*																	
Indústria (prod.). Cont.:																	**Industrie (prod.). Cont.:**
Açúcar	×	86	91	112	97	98	109	131	83	113	142	143	32	120	110	100	Sucre.
Carvões (extracção)	×	202	213	145	207	194	173	166	131	153	138	154	164	199	123	107	Charbons (extraction).
Id., aglomerados (1)	×	×	×	×	×	×	×	94	91	94	46	30	18	70	×	×	Id., briquettes (1).
Cimento	×	87	100	107	118	110	87	92	94	93	85	77	99	94	110	113	Ciment.
Massas alimentícias	×	133	133	145	147	157	149	131	126	137	136	138	120	137	104	107	Pâtes alimentaires.
Superfosfatos (*a*)	×	200	178	164	145	124	71	101	115	119	189	193	190	204	68	104	Superphosphates.
Serviços públicos:																	**Services publics:**
Energia eléct., conjunto	×	126	127	131	131	135	131	146	127	131	144	142	131	128	135	×	Energie élect., ensemble.
Id., térmica	×	160	161	165	136	109	99	104	87	91	107	131	134	108	135	×	Id., thermique.
Id., hidráulica	×	52	54	57	121	191	202	237	213	218	226	166	124	174	136	×	Id., hydraulique.
Id., Lisboa, conjunto (2)(*a*)	×	123	127	129	134	132	120	124	118	132	135	129	135	107	119	106	Id., à Lisb., ensemble (2).
Id., id., tracção urbana	×	119	126	128	125	126	123	125	112	125	117	115	114	102	120	102	Id., id., traction urbaine.
Id., id., outros fins (2)	×	124	128	129	136	133	119	124	120	133	131	132	127	98	119	107	Id., id., autres usages (2).
Id., Pôrto, conjunto	×	132	131	138	142	143	147	148	160	160	154	138	124	102	98	100	Id., à Porto, ensemble.
Id., id., tracção urbana	×	106	111	111	107	110	104	105	92	105	107	105	108	103	96	102	Id., id., traction urbaine.
Id., id., outros fins	×	165	158	170	188	186	203	205	248	231	215	181	145	101	101	98	Id., id., autres usages.
Gás, Lisboa	×	161	159	186	197	220	214	229	217	261	237	214	190	137	112	95	Gaz, à Lisbonne.
Água, Lisboa (3)	×	×	163	166	160	152	140	139	118	128	130	133	141	118	110	104	Eau, à Lisbonne (3).
Id., Pôrto (4)	×	150	154	151	141	133	131	120	124	130	124	134	144	109	102	103	Id., à Porto (4).
Pesca, quantidade:																	**Pêche,** quantités:
Conjunto, Continente	×	168	143	108	84	62	57	71	56	79	117	168	150	155	122	159	Ensemble, Continent.
Sardinha, Continente	×	146	77	61	58	40	40	58	46	80	145	231	182	164	141	202	Sardines, Continent.
Id., id., fabrico (1) (5)	×	114	29	19	29	10	1	1	1	52	151	141	128	287	×	×	Id., id., industrie (1) (5).
Id., Lisboa, consumo (1)	×	421	295	119	77	83	56	134	390	330	181	204	352	109	×	×	Id., Lisb., consom. (1).
Id., Pôrto, id. (1)	×	662	601	352	300	221	333	330	124	329	756	2.192	1.481	344	×	×	Id., Porto, id. (1).
Gado abatido, pêso:																	**Bétail abattu,** poids:
Continente	×	112	112	106	107	113	95	102	84	120	103	106	109	73	116	110	Continent.
Lisboa	×	77	85	84	85	93	83	83	35	78	50	82	67	40	106	112	A Lisbonne.
Pôrto	×	86	100	92	98	99	78	95	69	88	91	98	91	42	103	101	A Porto.
Óleos minerais:																	**Huiles minérales:**
Gasolina despachada (6)	50	81	48	69	70	56	92	38	42	39	82	47	62	12	130	172	Essence dédouanée (6).
Id., vendida	58	58	53	57	57	59	57	51	53	51	54	52	47	21	108	110	Id., ventes.
Petróleo vendido	70	70	84	81	24	56	28	62	69	60	63	61	63	10	83	107	Pétrole, id.
Combustíveis vendidos	219	147	166	200	170	148	119	112	65	67	90	95	52	12	106	98	Combustibles, id.
Comércio externo — *Commerce extérieur*																	
Importação, pêso	50	95	59	57	77	92	59	45	39	38	166	48	59	91	49	86	**Importation,** poids.
Id., valor	173	240	188	146	167	192	157	124	88	94	352	146	116	167	72	77	Id., montant.
Exportação, pêso	41	52	54	150	31	44	47	35	26	26	29	30	27	26	63	86	**Exportation,** poids.
Id., valor	282	257	278	326	273	222	336	242	151	206	308	284	227	156	138	135	Id., montant.
Trânsito directo, pêso	69	125	308	211	130	172	62	45	11	8	526	43	227	419	319	50	**Transit direct,** poids.
Id., id., valor	3.485	3.134	4.047	5.442	2.770	2.672	5.162	1.945	137	361	2.019	3.146	262	597	681	29	Id., id., montant.
Trânsito indirecto, pêso	130	114	282	117	166	170	67	86	33	54	109	58	82	54	43	80	**Transit indirect,** poids.
Id., id., valor	309	450	841	528	591	637	276	266	178	135	219	172	187	173	103	69	Id., id., montant.
Importação, pesos:																	**Importation,** poids:
Carvões	28	49	24	55	53	40	28	11	21	16	86	24	28	88	43	79	Charbons.
Ferro	105	58	30	28	33	30	45	51	23	18	67	39	48	44	37	66	Fer.
Fosfatos	46	26	77	101	124	88	58	72	103	117	118	35	182	136	..	108	Phosphates.
Algodão	79	18	89	44	36	11	188	95	47	134	352	182	105	60	81	22	Coton.
Açúcar	49	97	109	55	114	72	147	128	49	76	256	129	50	92	78	48	Sucre.
Trigo	102	636	94	46	300	674	118	74	16	58	1.389	18	71	17	134	146	Froment.
Exportação, pesos:																	**Exportation,** poids:
Vinhos	65	62	68	90	40	51	56	44	33	62	22	60	38	27	65	154	Vins.
Conservas de peixe	83	36	27	89	119	67	43	118	98	162	148	149	118	32	151	192	Poisson au conserve.
Cortiça em bruto (7)	109	89	79	117	110	106	127	154	44	92	98	113	81	118	114	84	Liège brut (7).
Id., em obra	234	242	186	211	224	198	171	229	84	130	150	131	117	177	137	115	Id., en ouvrage.
Pez e água-raz	130	243	154	72	55	45	182	104	63	14	17	5	o	13	52	84	Colophane et térébenthine.

(1) Média mensal de 1941 = 100 — *Moyenne mensuelle de 1941 = 100.* (2) Inclue o consumo nos concelhos abastecidos pelas Companhias Reünidas Gás e Electricidade — *Comprend la consommation dans les «concelhos» servis par les Compagnies Réunies Gaz et Electricité.* (3) Inclue o consumo desde as nascentes — *Comprend la consommation a partir des sources.* (4) Inclue Matozinhos, Vila Nova de Gaia e Gondomar — *Comprend Matozinhos, Vila Nova de Gaia et Gondomar.* (5) Nos principais centros — *Dans les principaux centres.* (6) Importada e fabricada — *Importation et production.* (7) Compreende a cortiça em matéria prima — *Comprend le liège en tant que matière première.* (*a*) Rectificado o mês de Agosto de 1945 — *Rectifié le mois d'Août 1945.*

Salvo outra indicação: Números-índices referidos à média mensal de 1938	1945 X	IX	VIII	VII	VI	V	IV	III	II	I	1944 XII	XI	1944 X	1942 X	1940 X	1938 X	Sauf indication contraire: Nombres-indices rapportés à la moyenne mensuelle de 1938
Transportes — *Transports*																	
Caminhos de ferro:																	**Chemins de fer:**
Bilhetes vendidos	×	×	232	207	171	167	148	156	148	154	158	155	192	114	117	113	Billets vendus.
Mercadorias	×	×	144	149	133	134	119	125	116	121	130	130	136	145	125	126	Marchandises.
Receitas, conjunto	×	×	298	237	201	202	191	191	173	188	195	193	228	187	132	118	Recettes, ensemble.
Id., passageiros	×	×	284	246	194	187	182	175	156	183	193	165	242	179	129	110	Id., voyageurs.
Id., mercadorias	×	×	308	231	206	212	197	202	184	191	196	211	219	193	134	124	Id., marchandises.
Camionagem:																	**Transports routers:**
Passageiros	×	×	113	100	97	94	91	88	83	87	92	92	99	83	116	114	Voyageurs.
Passageiros-quilómetros	×	×	106	108	104	100	95	89	87	92	99	99	110	97	122	116	Voyageurs à 1 km.
Extensão das carreiras	×	×	93	93	93	93	94	94	94	94	93	90	90	100	99	101	Longuer des lignes.
Navegação marítima:																	**Navigation maritime:**
Entrados nos portos: total	×	82	76	70	80	71	60	54	55	49	54	58	68	57	83	×	Entrées ds. les ports: total.
Id., id., navios portug.	×	137	119	111	132	107	103	88	86	81	93	96	116	96	130	×	Id., id., navires portug.
Id., id., navios estrang.	×	24	33	28	27	34	15	20	22	17	14	18	18	17	34	×	Id., id., id., étrangers.
Preços — *Prix*																	
De retalho																	**Au détail**
Índice ponderado. Lisboa (¹):																	**Indice pondéré. Lisbonne (¹):**
Conjunto	188	184	184	184	187	187	188	187	186	185	179	178	175	143	115	×	Ensemble.
Custo da alimentação	191	187	187	187	191	191	191	191	189	188	182	181	178	146	116	×	Coût de la nourriture.
Id., de combust., etc. (²)	170	170	170	170	170	170	170	170	170	170	164	164	163	131	112	×	Id., de combust., etc. (²).
Índice simples:																	**Indice simple:**
Continente: total	173	172	171	171	170	171	169	168	168	165	162	161	160	141	102	99	Continent: total.
Prod. aliment., conjunto	174	173	172	172	172	172	170	170	169	167	163	162	161	142	101	98	Prod. aliment., ensemble.
Id., id., de orig. vegetal	149	149	149	149	149	150	149	149	149	148	142	141	139	123	100	99	Id., id., d'orig. végétale.
Id., id., de origem animal	198	196	195	195	193	194	191	190	189	185	185	184	184	164	102	98	Id., id., d'orig. animale.
Combustíveis, etc. (²)	144	144	144	143	144	144	144	144	143	143	140	140	139	119	109	99	Combustibles, etc. (²).
Lisboa: total	171	167	166	166	168	168	164	164	163	162	159	160	158	143	113	102	Lisbonne: total.
Prod. aliment., conjunto	171	166	166	166	169	168	164	164	164	162	159	159	158	143	113	102	Prod. aliment, ensemble.
Id., id., de orig. vegetal	146	138	137	136	144	142	142	142	141	142	142	141	140	122	103	105	Id., id., d'orig. végétale.
Id., id., de origem animal	192	192	192	192	191	191	183	183	183	181	176	176	174	165	123	99	Id., id., d'orig. animale.
Combustíveis, etc. (²)	174	174	173	173	173	173	172	172	172	172	167	167	165	132	117	99	Combustibles, etc. (²).
Pôrto: total	169	168	167	165	166	166	166	166	165	165	162	162	158	145	104	99	Porto: total.
Prod. aliment., conjunto	169	168	168	166	168	167	167	169	166	166	163	162	159	146	104	99	Prod. aliment., ensemble.
Id., id., de orig. vegetal	150	150	150	145	146	147	147	145	145	145	147	147	143	126	102	101	Id., id., d'orig. végétale.
Id., id., de origem animal	188	186	186	186	187	187	187	190	187	188	182	181	177	171	105	97	Id., id., d'orig. animale.
Combustíveis, etc. (²)	156	156	156	156	156	156	156	156	156	156	156	154	154	132	119	99	Combustibles, etc. (²).
Por grosso																	**De gros**
Lisboa, conjunto	233	227	(a) 228	(a) 223	(a) 240	241	241	242	241	240	242	242	241	185	133	98	Lisbonne, ensemble.
Id., prod. alimentares	226	216	(a) 218	(a) 211	(a) 218	220	221	222	220	219	218	218	216	164	118	97	Id., prod. alimentaires.
Id., não alimentares	246	245	246	246	280	279	278	279	280	278	286	287	287	224	160	100	Id., id., non alimentaires.
Géneros coloniais (³)	249	248	247	248	241	242	247	247	247	247	247	248	249	244	213	99	Denrées coloniales (³).
Peixe nas lotas:																	Poisson aux marchés:
Conjunto: Continente	×	300	310	375	394	436	326	280	304	275	265	206	240	344	179	82	Continent: Ensemble.
Da pesca de arrasto. Lisboa	×	×	330	309	306	316	292	307	321	306	268	286	266	276	188	98	De la pêche à chalut. Lisbonne.
Sardinha. Continente (⁴)	244	228	227	263	266	253	169	140	148	141	165	118	153	271	121	×	Sardines. Continent (⁴).
Id., consumo. Lisb. (⁵)	552	357	411	443	568	573	489	466	411	348	284	300	300	470	323	×	Id., consom. Lisb. (⁵).
Id., fabrico (⁶)	80	78	72	68	87	85	51	43	30	61	65	69	72	77	×	×	Id., pour la industr. (⁶).
Carapau. Continente (⁴)	248	212	216	227	542	779	684	285	437	355	291	331	255	318	60	×	Chinchard petit (⁴).
Géneros agrícolas (⁷):																	**Denrées agricoles (⁷):**
De orig. vegetal, conjunto	×	229	227	224	224	228	229	229	227	225	222	219	220	179	125	98	D'orig. végét., ensemble.
Alimentação humana, id.	×	226	223	219	220	226	226	227	225	223	219	217	217	182	124	98	Aliment. humaine, id.
Cereais, conjunto	×	191	191	191	189	189	187	187	185	185	183	180	183	132	106	101	Céréales, id.
Cereais panificáveis, id.	×	193	193	192	190	190	189	188	186	186	184	181	184	134	107	102	Céréales panifiables, id.
Trigo	×	189	189	189	187	186	185	184	183	182	181	180	179	134	112	105	Froment.
Centeio	×	195	196	191	187	193	197	200	197	193	191	189	192	140	109	97	Seigle.
Milho	×	199	200	199	198	198	194	193	188	192	187	180	193	131	95	97	Maïs.
Arroz	×	174	174	174	174	174	174	173	173	172	171	171	171	113	98	98	Riz.
Legumes, conjunto	×	416	432	416	431	440	447	433	425	412	401	405	398	176	123	102	Légumes, ensemble.
Feijão	×	392	408	390	409	413	426	407	403	395	390	386	394	182	121	104	Haricot.
Grão	×	496	513	505	505	533	519	522	499	469	436	469	413	157	129	96	Pois-chiche.
Batatas	×	359	346	337	350	384	386	398	384	379	357	351	347	187	134	95	Pommes de terre.
Azeite	×	199	198	196	195	194	192	188	187	183	182	179	169	131	120	103	Huile.
Vinho	×	219	211	203	204	208	210	213	218	218	218	216	220	308	159	90	Vin.
Aliment. animal, conjunto	×	277	278	294	275	261	285	262	257	249	264	259	268	140	128	101	Aliment. anim., ensemble.
Cereais, conjunto	×	226	229	260	226	223	265	243	235	229	248	251	264	131	132	101	Céréales, id.
Aveia	×	218	222	254	226	222	272	239	240	230	251	252	277	124	135	101	Avoine.
Cevada	×	242	245	274	226	224	250	252	223	228	239	248	235	146	125	100	Orge.
Fava	×	423	416	391	416	371	341	313	319	307	309	282	280	167	117	102	Fève.

(¹) Base: VII-1938 a VI-1939 = 100. (²) Inclue iluminação e higiene doméstica — *Comprend l'éclairage et l'hygiène domestique.* (³) Preços na Bôlsa de Mercadorias de Lisboa — *Prix à la Bourse de Marchandises de Lisbonne.* (⁴) Média mensal de 1940 = 100 — *Moyenne mensuelle de 1940 = 100.* (⁵) Lota da Ribeira Nova, média mensal de 1939 = 100 — *Marché de la «Ribeira Nova», moyenne mensuelle de 1939 = 100.* (⁶) Principais centros. Média mensal de 1941 = 100 — *Principaux centres. Moyenne mensuelle de 1941 = 100.* (⁷) Preços no produtor — *Prix au producteur.*
(*a*) Rectificado — *Rectifié.*

Salvo outra indicação: Números-índices referidos à média mensal de 1938	1945 X	1945 IX	1945 VIII	1945 VII	1945 VI	1945 V	1945 IV	1945 III	1945 II	1945 I	1944 XII	1944 XI	1944 X	1942 X	1940 X	1938 X	Sauf indication contraire: Nombres-indices rapportés à la moyenne mensuelle de 1938
Crédito e moeda—*Crédit et monnaie*																	
Bôlsa de títulos (¹):																	**Bourse des valeurs (¹):**
Cotações: acções	257	251	242	242	244	238	239	242	247	258	258	249	240	219	86	97	Cours: actions.
Id., dívida pública	132	132	131	133	133	132	131	136	136	137	137	137	136	137	86	99	Id., dette publique.
Id., obrigações	150	149	150	150	149	148	146	143	146	147	149	149	151	127	90	98	Id., obligations.
Transacções: acções	161	154	105	117	135	135	118	167	205	255	151	205	142	150	75	83	Transactions: actions.
Id., dívida pública	142	141	54	78	71	52	94	137	87	78	80	70	120	238	23	44	Id., dette publique.
Id., obrigações	31	47	18	29	46	20	24	35	32	49	41	57	37	126	43	123	Id., obligations.
Juro real (taxa média) (²):																	Intérêt réel (taux moyen) (²):
Id., dívida pública	2,84	2,85	2,86	2,83	2,83	2,85	2,86	2,76	2,75	2,73	2,73	2,73	2,75	2,73	4,37	3,79	Id., dette publique.
Id., obrigações	4,04	4,07	4,04	4,05	4,08	4,10	4,14	4,24	4,14	4,12	4,07	4,08	4,00	4,78	6,71	6,17	Id., obligations.
Desconto:																	**Escompte:**
Quantidade: total	×	×	110	112	106	112	108	104	100	101	111	106	105	97	113	103	Quantité: total.
Id., Lisboa	×	×	87	93	83	91	88	85	82	84	92	91	88	86	102	103	Id., à Lisbonne.
Id., Pôrto	×	×	97	94	96	101	91	89	88	87	99	94	94	99	110	100	Id., à Porto.
Valor: total	×	×	171	183	173	178	173	166	156	167	182	160	164	125	125	105	Montant: total.
Id., Lisboa	×	×	134	147	126	149	135	124	124	122	141	123	129	118	121	109	Id., à Lisbonne.
Id., Pôrto	×	×	144	155	162	171	157	143	150		179	146	140	107	124	99	Id., à Porto.
Protesto:																	**Protêt:**
Quantidade: total	×	61	67	66	66	84	64	66	54	50	47	50	51	39	97	102	Quantité: total.
Id., Lisboa	×	77	85	96	76	78	72	59	65	48	42	45	39	32	80	93	Id., à Lisbonne.
Id., Pôrto	×	75	81	73	85	99	59	87	92	75	60	62	57	52	132	114	Id., à Porto.
Valor: total	×	83	105	122	128	116	125	87	89	69	87	87	85	81	100	101	Montant: total.
Id., Lisboa	×	72	101	171	213	157	162	89	120	79	113	96	79	52	52	90	Id., à Lisbonne.
Id., Pôrto	×	94	137	96	117	133	201	125	103	98	60	76	67	94	219	93	Id., à Porto.
Bancos:																	**Banques:**
Banco de Portugal:																	Banque du Portugal:
Ouro e reservas (³)	×	1.062	1.050	1.032	1.020	1.014	1.008	996	988	980	971	966	956	597	154	101	Or et réserves (³).
Responsabilidades à vista	×	569	562	554	548	546	542	535	532	529	525	522	516	342	127	101	Engagements à vue.
Notas em circulação	×	317	368	361	361	363	350	353	352	354	364	352	345	240	133	104	Billets en circulation.
Outras em escudos	×	950	938	927	910	899	910	886	879	867	837	850	843	534	98	95	Autres en «escudos».
Id., em moeda estrang.	×	273	263	259	264	262	259	273	265	267	272	266	289	251	353	123	Id., en monnaie étr.
Taxa de desconto (²)	×	2,50	2,50	2,50	2,50	2,50	2,50	2,50	2,50	2,50	2,50	2,50	2,50	3,50	4,50	4,50	Taux de l'escompte (²).
Taxa de redesconto (²)	×	2,00	2,00	2,00	2,00	2,00	2,00	2,00	2,00	2,00	2,00	2,00	2,00	3,50	4,00	4,00	Taux de réescompte (²).
Outros bancos (⁴):																	Autres banques (⁴):
Caixa: total	×	1.038	1.020	1.000	977	949	948	939	955	936	938	931	912	673	119	99	Encaisse: total.
Id., em cofre	×	376	361	364	351	343	314	323	301	278	358	302	277	216	111	105	Id., espèces.
Id., depositado	×	1.174	1.155	1.131	1.105	1.074	1.078	1.066	1.089	1.071	1.057	1.060	1.042	766	121	97	Id., déposée.
Carteira comercial	×	212	209	208	206	205	203	201	202	198	199	188	182	125	117	104	Portefeuille commercial.
Depósitos: total	×	377	369	361	362	355	355	353	351	347	344	341	334	244	120	100	Dépôts: total.
Id., à ordem	×	449	440	429	430	421	420	417	415	409	405	400	391	276	124	99	Id., à vue.
Id., a prazo	×	107	107	107	109	109	111	114	114	116	118	119	119	126	107	101	Id., à terme.
Câm. de Compensação (⁵):																	**Cha. de Compensation (⁵):**
Lisboa: número	178	153	170	173	163	176	167	169	157	164	166	168	157	138	119	103	Lisbonne: nombre.
Valor	351	327	313	351	354	371	322	344	301	358	326	301	308	349	182	107	Montant.
Pôrto: número	269	244	250	246	239	260	246	236	208	232	252	241	222	168	112	106	Porto: nombre.
Valor	487	430	406	438	415	466	474	471	403	444	470	429	456	320	126	109	Montant.
Propriedade imobiliária—*Propriété foncière*																	
Construção: Total (⁶)	×	133			148			98			102						**Construction: Total (⁶).**
Id., Lisboa	×	151			97			111			105						Id., à Lisbonne.
Id., Pôrto	×	152			179			71			114						Id., à Porto.
Id., para habitação: total	×	130			154			96			102						Id., d'habitation: total.
Id., id., Lisboa	×	159			100			97			91						Id., id., à Lisbonne.
Id., id., Pôrto	×	147			247			67			110						Id., id., à Porto.
Vendas:																	**Ventes:**
Número de contratos: total	×	93	97	91	89	105	119	136	132	120	114	120	115	129	113	100	Nombre de contrats: total.
Id., id., Lisboa	×	57	117	119	111	128	140	130	132	101	142	129	103	124	80	80	Id., id., à Lisbonne.
Id., id., Pôrto	×	80	143	137	141	168	160	191	160	116	167	160	134	190	117	100	Id., id., à Porto.
Valor dos contratos: total	×	110	152	131	135	155	174	187	170	131	191	148	135	150	112	86	Valeur des contrats: total.
Id., id., Lisboa	×	86	159	119	130	166	194	207	162	112	226	111	120	129	96	58	Id., id., à Lisbonne.
Id., id., Pôrto	×	90	244	318	149	204	187	247	270	150	233	248	213	237	148	94	Id., id., à Porto.
Número de prédios: total (⁷)	×	82	84	81	81	97	106	120	123	104	104	110	106	120	104	101	Nom. d'immeubles: total (⁷).
Id., id., Lisboa	×	63	131	112	110	154	142	127	144	101	144	131	125	119	75	130	Id., id., à Lisbonne.
Id., id., Pôrto	×	82	187	184	109	165	147	179	146	99	159	168	122	186	114	103	Id., id., à Porto.

(¹) Só Lisboa; 1.º trimestre de 1938=100 — *Lisbonne seulement; 1er trimestre de 1938 = 100.* (²) Números absolutos — *Chiffres absolus.* (³) Inclue as rubricas 1, 2 e 3 dos balancetes do Banco — *Comprend les positions 1, 2 et 3 des situations hebdomadaires de cette Banque.* (⁴) Inclue os estabelecimentos que exercem o comércio bancário — *Comprend les établissements de crédit.* (⁵) Resultados da compensação — *Résultats de la compensation.* (⁶) Número de prédios construídos nas sedes dos concelhos e zonas de turismo. Média trimestral de 1940=100 — *Immeubles construits dans les chefs-lieux des «concelhos» et zones de tourisme. Moyenne trimestrielle de 1940=100.* (⁷) Vendidos no todo — *Vendus globalement.*

Salvo outra indicação: Números-índices referidos à média mensal de 1938	1945										1944		1944	1942	1940	1938	Sauf indication contraire: Nombres-indices rapportés à la moyenne mensuelle de 1938
	X	IX	VIII	VII	VI	V	IV	III	II	I	XII	XI	X	X	X	X	
Finanças públicas — *Finances publiques*																	
Receitas arrecadadas . . .	×	×	154	195	89	76	191	110	118	235	345	94	146	103	95	88	Recouvrements.
Despesas públicas	×	×	225	148	166	190	199	179	98	56	388	127	114	91	87	98	Dépenses publiques.
Alfândegas:																	**Douanes:**
Rendimento total	×	×	×	102	94	95	116	103	78	75	93	110	96	98	82	98	Recette totale.
Id., Lisboa	×	×	×	116	104	105	138	116	83	79	90	119	101	73	88	100	Id., à Lisbonne.
Id., Pôrto	×	×	×	68	68	70	66	72	63	62	97	89	85	153	71	96	Id., à Porto.
Id., direitos de importação	×	×	×	87	76	81	82	74	65	63	67	85	64	60	69	93	Id., droits d'importation.
Id., id., exportação . . .	×	×	×	576	737	525	2.374	1.596	380	416	741	934	1.998	2.400	328	134	Id., id., d'exportation.
Diversos — *Divers*																	
Sociedades (capital social) (¹):																	**Sociétés (capital social) (¹):**
Constituidas: total . . .	×		243		250		289		415		935		249	589	82	34	Constituées: total.
Id., industriais . . .	×		207		163		264		316		1.281		167	721	60	20	Id., industrielles.
Id., outras	×		304		397		331		581		356		385	369	119	57	Id., autres.
Id., anónimas	×		128		62		149		130		1.900		149	1.081	10	4	Id., anonymes.
Id., por cotas	×		331		408		430		658		427		366	294	151	60	Id., à resp. limitée.
Dissolvidas: total . . .	×		92		58		53		83		97		104	29	20	47	Dissoutes: total.
Id., industriais . . .	×		83		37		26		59		106		105	26	12	14	Id., industrielles.
Id., outras	×		118		117		126		148		71		101	37	39	136	Id., autres.
Id., anónimas	×		73		50		..		73		69		125	..	1	62	Id., anonymes.
Id., por cotas	×		113		70		112		73		133		65	59	29	32	Id., à resp. limitée.

(¹) Média bimestral de 1938 = 100 — *Moyenne bimestrielle de 1938 = 100.*

I.—Números-índices. Nombres-indices

I.—Índice ponderado do custo da alimentação e de outros produtos de consumo doméstico em Lisboa

Nombre-indice pondéré du coût de la nourriture et de certains articles de ménage à Lisbonne

Grupos *Groupes*	Base de referência *Époque de base*	1944 Outubro *Octobre*	1944 Novembro *Novembre*	1944 Dezembro *Décembre*	1945 Janeiro *Janvier*	1945 Fevereiro *Février*	1945 Março *Mars*	1945 Abril *Avril*	1945 Maio *Mai*	1945 Junho *Juin*	1945 Julho *Juillet*	1945 Agosto *Août*	1945 Setembro *Septembre*	1945 Outubro *Octobre*
1	2	3	4	5	6	7	8	9	10	11	12	13	14	15
1.—Alimentação—*Nourriture*	100 Média mensal *(Moyenne mensuelle)* de 1-VII-1938 a 30-VI-1939	178,0	181,3	182,1	188,2	188,7	190,6	191,3	190,5	190,5	187,2	187,2	187,2	191,2
2.—Combustíveis, iluminação e higiene — *Combustibles, éclairage et hygiène* . .		162,9	163,9	163,9	170,1	170,1	170,1	170,1	170,1	170,1	170,1	170,1	170,1	170,1
3.—Total		175,4	178,4	179,0	185,1	185,6	187,1	187,7	187,1	187,1	184,3	184,3	184,3	187,6

Emquanto que o índice dos combustíveis, iluminação e higiene se mantém invariável desde Janeiro, o índice da alimentação, depois da depressão e estacionaridade verificada de Julho a Setembro, eleva-se em relação a estes meses de 2,1 por cento, atingindo o nivel de Abril, o mais elevado dêste ano. Como conseqüência desta elevação, o indice total sobe 1,8 por cento. As causas determinantes destas elevações são o encarecimento da batata e de certas espécies de feijão.

Tandis que l'indice des combustibles, de l'éclairage et de l'hygiène se maintient invariable depuis le mois de janvier, l'indice de l'alimentation, après la baisse et l'état stationnaire vérifiés de juillet à septembre, s'élève par rapport à ces derniers mois de 2,1 pour cent, atteignant ainsi le niveau du mois d'avril, le plus élevé de cette année. Par suite de cette hausse, l'indice total monte de 1,8 pour cent. Les causes déterminantes de ces montées sont la hausse du prix des pommes de terre et de certaines espèces de haricots.

II.—Índice de preços por grosso em Lisboa

Nombre-indice des prix de gros à Lisbonne

Grupos *Groupes*	Base de referência *Époque de base*	1944 Outubro *Octobre*	1944 Novembro *Novembre*	1944 Dezembro *Décembre*	1945 Janeiro *Janvier*	1945 Fevereiro *Février*	1945 Março *Mars*	1945 Abril *Avril*	1945 Maio *Mai*	1945 Junho *Juin*	1945 Julho *Juillet*	1945 Agosto *Août*	1945 Setembro *Septembre*	1945 Outubro *Octobre*
1	2	3	4	5	6	7	8	9	10	11	12	13	14	15
1.—Alimentares—*Alimentaires*	Junho de 1927=100 *Juin 1927=100*	184,1	185,7	185,1	185,7	186,5	188,0	187,1	187,0	183,6	179,9	185,3	185,3	190,9
Cereais—*Céréales* . . .		191,5	191,5	193,5	193,9	194,2	194,6	194,9	195,2	190,6	192,0	196,1	196,5	198,3
Produtos de origem vegetal — *Produits d'origine végétale*		172,4	174,1	175,0	175,5	176,9	179,9	177,4	176,5	173,7	163,1	170,6	170,2	181,6
Produtos de origem animal — *Produits d'origine animale*		201,0	201,0	176,6	181,0	181,0	183,4	183,4	185,8	189,2	188,8	188,8	188,8	188,3
2.—Não alimentares—*Non alimentaires*		370,7	370,9	369,3	358,7	362,2	359,6	357,3	358,1	360,5	313,8	314,2	312,6	313,3
Metais e materiais de construção — *Métaux et matériaux de construction*		259,5	258,9	259,0	258,9	259,0	259,0	259,0	261,2	267,8	268,2	268,1	268,2	268,2
Combustíveis—*Combustibles*		478,2	478,2	478,2	454,7	454,7	454,7	454,7	454,7	454,7	366,8	366,8	366,8	366,8
Produtos químicos e substâncias gordas — *Produits chimiques et matières grasses*		143,8	144,0	144,2	145,7	145,7	145,7	145,7	144,0	143,9	143,9	143,9	142,5	142,5
Produtos de exportação— *Produits d'exportation*		447,4	450,2	429,2	449,8	493,0	461,3	432,5	439,4	452,9	454,5	459,4	443,0	450,7
Diversos — *Divers* . . .		175,9	175,3	176,2	176,9	176,6	175,7	177,9	180,1	178,5	182,7	181,9	182,2	185,0
3.—Total		250,2	251,3	250,3	246,9	248,6	248,7	247,4	247,6	246,1	227,3	230,9	230,4	234,2

No mês de Outubro, em relação ao mês anterior, verifica-se uma subida no índice dos produtos alimentares, que é devida ao aumento dos preços dos cereais trigo e centeio e dos produtos de origem vegetal, batatas, amêndoa e vinho do Pôrto.

A ligeira subida no índice dos produtos não alimentares resulta principalmente do aumento do preço do algodão e dos produtos de exportação, resina e água-raz.

Par rapport au mois précédent on constate en octobre une hausse dans l'indice concernant aux produits alimentaires, qui est due à la hausse des prix des céréales du blé et du seigle et des produits d'origine végétale, des pommes de terre, des amandes et du vin de Porto.

La légère hausse dans l'indice des produits non alimentaires résulte principalement de la hausse des prix du coton et des produits d'exportation, de la colophane et de la térébenthine.

III. — Índice de preços de retalho

Nombre-indice de prix de détail

Anos *Années* — Meses *Mois*	Produtos alimentares de origem vegetal *Produits alimentaires d'origine végétale*	Produtos alimentares de origem animal *Produits alimentaires d'origine animale*	Produtos para o aquecimento e higiene doméstica *Produits pour le chauffage et l'hygiène domestique*	Total, considerados os três grupos de produtos *Total, considérés les trois groupes de produits*		
	Continente *Continent*			Continente *Continent*	Cidade de Lisboa *Ville de Lisbonne*	Cidade do Pôrto *Ville de Porto*
1	2	3	4	5	6	7
1914	**100**	**100**	**100**	**100**	**100**	**100**
1929	**2.242**	**2.534**	**2.084**	**2.361**	**2.465**	**2.587**
1930	**2.162**	**2.354**	**2.088**	**2.243**	**2.317**	**2.430**
1931	**1.927**	**2.071**	**1.931**	**1.990**	**2.001**	**2.093**
1932	**1.914**	**1.998**	**1.865**	**1.949**	**1.957**	**2.055**
1933	**1.911**	**2.000**	**1.867**	**1.948**	**1.914**	**1.956**
1934	**1.925**	**2.032**	**1.846**	**1.968**	**1.994**	**2.031**
1935	**1.912**	**2.078**	**1.851**	**1.982**	**1.977**	**2.108**
1936	**2.011**	**2.051**	**1.877**	**2.022**	**1.998**	**2.111**
1937	**2.067**	**2.168**	**1.894**	**2.102**	**2.045**	**2.185**
1938	**1.992**	**2.109**	**1.870**	**2.037**	**2.049**	**2.165**
1939	**1.903**	**1.949**	**1.808**	**1.918**	**2.098**	**2.137**
1940	**1.950**	**2.072**	**2.010**	**2.009**	**2.222**	**2.222**
1941	**2.139**	**2.441**	**2.060**	**2.268**	**2.411**	**2.562**
1942	**2.399**	**3.236**	**2.196**	**2.758**	**2.852**	**3.077**
1943	**2.545**	**3.841**	**2.519**	**3.118**	**3.065**	**3.311**
1944	**2.704**	**3.830**	**2.698**	**3.208**	**3.154**	**3.422**
1944:						
15 de Fevereiro — *15 Février*	2.610	3.774	2.717	3.133	3.105	3.363
15 de Abril — *15 Avril*	2.667	3.770	2.693	3.159	3.100	3.359
15 de Junho — *15 Juin*	2.696	3.862	2.754	3.221	3.106	3.427
15 de Agosto — *15 Août*	2.695	3.849	2.762	3.218	3.119	3.465
15 de Outubro — *15 Octobre*	2.775	3.888	2.602	3.267	3.238	3.430
15 de Dezembro — *15 Décembre*	2.819	3.896	2.624	3.298	3.262	3.516
1945:						
15 de Janeiro — *15 Janvier*	2.948	3.905	2.668	3.379	3.321	3.574
15 de Fevereiro — *15 Février*	2.960	3.979	2.682	3.420	3.345	3.570
15 de Março — *15 Mars*	2.956	4.009	2.687	3.432	3.351	3.593
15 de Abril — *15 Avril*	2.973	4.021	2.698	3.446	3.353	3.602
15 de Maio — *15 Mai*	2.976	4.081	2.700	3.476	3.434	3.602
15 de Junho — *15 Juin*	2.970	4.079	2.701	3.472	3.447	3.596
15 de Julho — *15 Juillet*	2.956	4.103	2.683	3.476	3.398	3.580
15 de Agosto — *15 Août*	2.951	4.122	2.686	3.482	3.404	3.625
15 de Setembro — *15 Septembre*	2.963	4.139	2.688	3.496	3.410	3.629
15 de Outubro — *15 Octobre*	2.971	4.174	2.689	3.516	3.492	3.650

Em Outubro, relativamente ao mês anterior, verificam-se neste grupo de índices algumas variações, que se traduzem em subidas:

1) Quanto ao continente, o índice dos produtos de origem vegetal sobe apenas 8 pontos, ou seja 0,3 por cento, devido principalmente ao encarecimento de batatas, certas espécies de feijão e couve portuguesa.

O índice dos produtos de origem animal sobe 35 pontos, ou 0,8 por cento, em virtude da subida dos preços de certas espécies de peixe, da carne de porco e derivados e dos ovos.

O índice dos produtos para aquecimento e higiene acusa a insignificante subida de 1 ponto, ou seja 0,04 por cento, que se pode considerar desprezível.

O índice total sobe 20 pontos, ou seja 0,6 por cento. Em relação a Agosto de 1939, eleva-se de 82,7 por cento.

2) O índice total da cidade de Lisboa sobe 82 pontos, ou seja 2,4 por cento, devido principalmente ao encarecimento da batata e de certas espécies de feijão. Em relação a Agosto de 1939, êste índice eleva-se de 65 por cento.

3) O índice total da cidade do Pôrto acusa a ligeira subida de 21 pontos, ou seja 0,6 por cento, resultante da elevação dos preços de batatas, toucinho e chouriço de carne. Em relação a Agosto de 1939, êste índice sobe 70,7 por cento.

Au mois d'octobre, et par rapport au mois précédent, on constate dans ce groupe d'indices de petites variations, qui se traduisent par des montées:

1) En ce qui concerne le continent, l'indice des produits d'origine végétale monte seulement de 8 points, soit 0,3 pour cent, par suite principalement du renchérissement des pommes de terre, de certaines espèces de haricots et du chou portugais.

L'indice des produits d'origine animale monte de 35 points, soit 0,8 pour cent, par suite de la hausse de prix de certaines espèces de poisson, de la viande de porc et dérivés et des œufs.

L'indice des produits de chauffage et d'hygiène accuse une hausse insignifiante de 1 point, soit 0,04 pour cent, que l'on peut considérer comme négligeable.

L'indice total monte de 20 points, soit 0,6 pour cent. Par rapport au mois d'août 1939, la hausse est de 82,7 pour cent.

2) L'indice total de la ville de Lisbonne s'élève de 82 points, soit 2,4 pour cent, par suite principalement du renchérissement des pommes de terre et de certaines espèces de haricots. Par rapport au mois d'août 1939, cet indice monte de 65 pour cent.

3) L'indice total de la ville de Porto accuse la légère montée de 21 points, soit 0,6 pour cent, due à la hausse des pommes de terre, du lard et des saucisses de viande. Par rapport au mois d'août 1939, cet indice monte de 70,7 pour cent.

IV. — Índice das cotações de géneros coloniais na Bôlsa de Mercadorias de Lisboa
Nombre-indice des cours des denrées coloniales à la Bourse de Marchandises de Lisbonne

Base: Julho de 1914 = 100 — *Base: Juillet 1914 = 100*

Índices médios *Indices moyens*				Índice mensal *Indice mensuel*												
				1944			1945									
1941	1942	1943	1944	Outubro *Octobre*	Novembro *Novembre*	Dezembro *Décembre*	Janeiro *Janvier*	Fevereiro *Février*	Março *Mars*	Abril *Avril*	Maio *Mai*	Junho *Juin*	Julho *Juillet*	Agosto *Août*	Setembro *Septembre*	Outubro *Octobre*
1	2	3	4	5	6	7	8	9	10	11	12	13	14	15	16	17
2.663	2.738	2.774	2.769	2.835	2.825	2.813	2.812	2.812	2.812	2.814	2.749	2.739	2.815	2.808	2.815	2.827

V. — Índice de cotações na Bôlsa de Fundos de Lisboa
Nombre-indice des cours dans la Bourse des valeurs mobiliaires de Lisbonne

Base: média mensal do 1.º trimestre de 1938 = 100 — *Base: moyenne mensuelle du 1er trimestre 1938 = 100*

Meses *Mois*		Títulos de rendimento fixo *Titres à revenu fixe*						Títulos de rendimento variável (acções) *Titres à revenu variable (actions)*					
		Dívida pública *Dette publique*			Obrigações *Obligations*								
		Conjunto *Ensemble*	Consolidada *Perpétuelle*	Externa *Extérieure*	Conjunto *Ensemble*	Caminhos de ferro *Chemins de fer*	Diversas *Diverses*	Conjunto *Ensemble*	Bancos *Banques*	Seguros *Assurances*	Caminhos de ferro *Chemins de fer*	Coloniais *Coloniales*	Diversas *Diverses*
1		2	3	4	5	6	7	8	9	10	11	12	13
Outubro	1938	98,95	100,08	97,72	98,24	93,64	102,29	97,28	94,18	100,34	89,58	95,14	98,66
	1939	89,69	90,55	..	94,55	91,92	99,80	87,58	89,57	105,43	70,56	116,19	81,67
	1940	85,79	92,76	79,37	90,30	80,40	106,66	86,19	97,63	105,46	104,44	117,86	76,52
	1941	109,97	112,43	96,69	100,18	88,48	118,04	112,56	114,70	148,95	242,43	140,13	90,77
	1942	137,35	144,41	118,82	126,79	113,01	128,43	219,36	232,52	301,65	416,81	373,62	169,89
	1943	137,73	125,81	121,55	143,64	146,97	133,25	190,44	229,52	308,07	..	278,69	149,14
	1944	136,33	125,81	134,44	151,52	155,80	141,60	239,67	250,34	323,41	568,96	350,29	202,26
1945	Janeiro	137,35	140,68	121,14	147,09	155,55	143,64	258,15	270,36	323,56	626,18	410,72	217,59
	Fevereiro	136,33	139,65	122,76	146,36	154,23	145,33	246,56	258,92	311,10	626,18	392,52	207,60
	Março	135,85	139,15	125,71	142,91	152,96	153,88	242,33	259,20	312,19	547,72	409,61	198,79
	Abril	131,12	131,91	124,42	146,36	153,55	145,78	239,41	257,90	309,22	532,78	406,00	195,76
	Maio	131,12	131,45	126,56	147,82	155,50	146,17	238,48	256,65	314,36	551,60	410,72	192,79
	Junho	132,51	132,83	126,56	148,55	157,14	146,17	243,72	256,54	313,75	557,01	422,07	198,19
	Julho	132,51	133,32	121,95	149,64	155,50	145,33	241,85	255,66	312,71	512,78	420,05	196,21
	Agosto	131,57	133,32	120,77	150,00	155,80	144,88	241,68	258,44	311,76	491,39	421,75	194,98
	Setembro	131,57	133,78	119,19	(a)148,18	(a)156,10	146,62	251,24	264,67	318,92	525,97	442,88	202,77
	Outubro	132,02	133,78	119,96	150,00	158,49	145,78	256,62	275,90	326,55	514,86	471,86	200,89

(a) Rectificado — *Rectifié.*

VI. — Índices da quantidade de títulos transaccionados na Bôlsa de Fundos de Lisboa
Nombres-indices de la quantité de valeurs vendues dans la Bourse des valeurs mobiliaires de Lisbonne

Base: média mensal do 1.º trimestre de 1938 = 100 — *Base: moyenne mensuelle du 1er trimestre 1938 = 100*

Meses *Mois*		Títulos de rendimento fixo *Titres à revenu fixe*						Títulos de rendimento variável (acções) *Titres à revenu variable (actions)*					
		Dívida pública *Dette publique*			Obrigações *Obligations*								
		Conjunto *Ensemble*	Consolidada *Perpétuelle*	Externa *Extérieure*	Conjunto *Ensemble*	Caminhos de ferro *Chemins de fer*	Diversas *Diverses*	Conjunto *Ensemble*	Bancos *Banques*	Seguros *Assurances*	Caminhos de ferro *Chemins de fer*	Coloniais *Coloniales*	Diversas *Diverses*
1		2	3	4	5	6	7	8	9	10	11	12	13
Outubro	1938	44,05	54,11	34,47	122,87	131,06	104,28	83,22	87,04	65,08	45,28	142,52	73,97
	1939	25,22	28,78	27,68	25,00	26,10	20,89	76,04	51,39	106,30	92,45	293,08	39,23
	1940	23,06	37,33	5,82	42,88	22,91	46,90	74,55	107,72	38,17	33,96	162,04	59,71
	1941	59,71	102,45	7,06	136,20	129,41	139,79	215,99	285,49	88,74	284,91	625,53	147,02
	1942	237,77	424,62	3,81	125,61	69,82	170,39	150,05	204,32	80,34	145,28	512,65	88,79
	1943	91,82	159,15	3,64	64,32	36,89	87,07	147,60	163,12	62,79	..	598,00	74,99
	1944	120,01	181,94	15,03	37,37	42,18	36,57	141,50	207,41	102,48	90,57	282,84	103,11
1945	Janeiro	76,52	115,48	16,51	48,57	53,85	48,05	255,31	204,78	46,95	32,08	866,55	165,15
	Fevereiro	86,89	141,41	14,06	31,51	49,12	21,42	204,99	185,49	74,43	..	613,17	143,85
	Março	137,62	229,09	6,19	35,11	26,43	43,53	166,98	73,92	75,38	9,43	526,18	116,27
	Abril	94,43	163,19	8,78	23,70	25,44	24,10	118,06	106,48	70,04	11,32	281,20	93,76
	Maio	52,06	88,23	4,47	19,79	24,89	17,29	135,34	93,83	120,99	56,60	366,44	99,56
	Junho	75,44	117,59	1,18	45,88	23,46	64,58	135,34	135,49	52,48	64,15	395,44	95,51
	Julho	77,84	134,85	5,04	28,99	29,52	29,92	117,34	139,35	30,92	20,75	259,53	96,40
	Agosto	53,93	89,42	8,43	18,01	20,15	17,75	105,18	175,31	22,71	11,32	213,42	87,08
	Setembro	141,35	106,69	5,83	46,83	17,19	70,54	154,05	243,21	44,66	41,51	427,77	108,18
	Outubro	142,40	134,32	3,75	30,73	30,51	32,59	160,99	250,46	49,05	26,42	440,27	114,37

VII. — Índices do comércio externo. Índices sintéticos

Nombres-indices du commerce extérieur. Nombres-indices synthétiques

(Fórmula de Laspeyres — *Formule de Laspeyres)*

Base *Base*	Importação *Importation*						Exportação *Exportation*					
	Índices de volume *Indices du quantum*			Índices de preços *Indices des prix*			Índices de volume *Indices du quantum*			Índices de preços *Indices des prix*		
	1943	1944	1945	1943	1944	1945	1943	1944	1945	1943	1944	1945
1	2	3	4	5	6	7	8	9	10	11	12	13
1.º trimestre — *1er trimestre*												
1.º trimestre de 1942=100 — *1er trimestre de 1942=100*	119,1	135,5	146,7	119,9	137,3	143,4	100,7	75,6	24,6	104,2	67,6	160,9
Trimestre correspondente do ano anterior=100 — *Trimestre correspondant de l'année précédente=100*	119,1	122,4	96,9	119,9	114,2	104,9	100,7	104,0	50,8	104,2	95,0	101,6
2.º trimestre — *2ème trimestre*												
2.º trimestre de 1942=100 — *2ème trimestre de 1942=100*	97,7	122,8	114,1	128,7	138,6	130,7	122,3	133,4	58,5	101,4	119,7	104,5
Trimestre correspondente do ano anterior=100 — *Trimestre correspondant de l'année précédente=100*	97,7	125,4	90,2	128,7	111,9	100,3	122,3	111,5	62,0	101,4	121,7	83,1
3.º trimestre — *3ème trimestre*												
3.º trimestre de 1941=100 — *3ème trimestre de 1941=100*	135,5	147,3	137,3	117,4	133,7	140,5	142,9	52,0	116,8	114,5	125,9	121,6
Trimestre correspondente do ano anterior=100 — *Trimestre correspondant de l'année précédente=100*	135,5	109,1	86,7	117,4	124,0	108,0	142,9	36,2	184,7	114,5	118,1	99,5

VIII. — Índices simples de mercadorias — 3.º trimestre de 1945

Nombres-indices simples de marchandises — 3ème trimestre 1945

Base: 3.º trimestre de 1944=100

Base: 3ème trimestre 1944=100

Artigos *Position*	Mercadorias *Marchandises*	Quantidades *Quantités*	Valores unitários *Valeurs unitaires*	Artigos *Position*	Mercadorias *Marchandises*	Quantidades *Quantités*	Valores unitários *Valeurs unitaires*
1	2	3	4	5	6	7	8
	Importação — *Importation*						
41 a 42-A	Peles em bruto ou preparadas	216,8	101,3	354	Sulfato de amónio	..	..
55	Algodão	66,1	125,9	393	Tintas não preparadas	351,3	89,3
107-A	Sementes de algodão	164,2	126,5	410	Fio de sêda	131,9	103,0
107-D	Sementes de coconote	62,6	114,4	590	Milho em grão	47,4	95,8
107-L	Copra	99,8	193,4	592	Trigo em grão	116,9	125,6
110 e 111	Tabaco em fôlha e em rôlo	64,9	78,3	592-B e 593	Bacalhau	28,6	102,3
112	Pasta para papel	246,8	85,7	598 a 600	Açúcar	93,8	113,8
119	Antracite	1.120,0	66,3	604	Cacau	44,2	96,8
135-B	Hulha	71,8	101,6	606	Café	106,4	93,4
141	Oleos minerais em rama para destilação	..	..	620	Forragens	1.074,6	73,0
142	Petróleo	161,9	79,8	728 e 729	Automóveis de carga	5,1	96,8
143	Gasolina	122,3	86,7	731 a 739	Automóveis para transporte de pessoas	189,5	132,5
144-A	Oleos combustíveis	154,6	71,4	745	Câmaras de ar e protectores	943,1	108,4
144-B e 144-C	Oleos lubrificantes	127,5	90,7	927 e 928	Papel de impressão	149,5	118,9
161 a 167	Ferro ou aço	41,0	114,8	1.010 a 1.012-A	Fio isolado para usos eléctricos	153,9	67,3
165-A	Fôlha de Flandres, simples	73,3	55,5				
	Exportação — *Exportation*						
121	Madeira de pinheiro para construção	23,0	110,0	600 a 602	Vinhos maduros tintos	160,2	100,0
128 e 129	Madeira em esteios para minas	41,8	145,9	604 a 606	Vinhos maduros brancos	133,0	99,9
146 e 147	Cortiça em aparas	94,4	111,1	631 a 633	Vinho da Madeira	..	..
149	Cortiça em pranchas	99,6	98,3	635	Vinho do Pôrto, encascado	681,6	104,2
150	Cortiça em refugo	93,7	89,3	636	Vinho do Pôrto, engarrafado	64,4	109,4
151	Cortiça em serradura	212,9	129,1	746 a 748	Atum e similares em azeite ou môlhos	128,9	96,2
152	Cortiça virgem	63,4	141,3	749 a 752	Sardinha e similares em salmoura	3.528,5	99,5
157	Água-raz	1.570,4	74,9	753 a 755	Sardinha em azeite ou môlhos	148,1	68,1
158	Pez louro (classificado)	1.320,3	100,9	758 a 763	Similares da sardinha em azeite ou môlhos	341,3	108,6
159 e 160	Pez louro (não classificado) e pez preto	1.632,9	109,2	803	Azeite	342,1	111,9
214	Cravagem de centeio	98,1	78,4	835	Castanhas	..	..
219	Sarro de vinho	124,1	53,2	856	Amêndoa em miolo	272,6	102,4
289	Pirites n. e.	..	..	1.008	Madeira serrada para caixas	53,2	108,0
302	Minérios de volfrâmio	..	..	1.014 a 1.016	Aglomerados de cortiça	193,1	114,5
335 e 336	Estanho (metal)	0,1	77,3	1.018 e 1.019	Discos de cortiça	181,3	147,6
461 e 462	Fio de algodão	200,5	95,3	1.020 e 1.021	Rôlhas de cortiça	109,7	145,8
488	Tecidos de algodão, tintos, em peça	176,6	92,4	1.025	Cortiça em obra n. e.	59,1	200,8

II.—Demografia. Démographie

Nascimentos, óbitos e casamentos—*Naissances, décès et mariages*

Anos e meses *Années et mois*			Nascimentos *Naissances* — Nado-vivos *Nés-vivants* H M	H	M	Nado-mortos *Mort-nés*	Óbitos (excluídos os nado-mortos) *Décès (les mort-nés non compris)* H M	H	M	Saldo fisiológico *Excédent physiologique*	Casamentos *Mariages*
1			2	3	4	5	6	7	8	9	10
PORTUGAL (Continente e ilhas)	1944		201.373	105.093	96.280	9.295	119.275	61.800	57.475	82.098	59.620
	1945	Janeiro a Agosto	138.177	71.790	66.387	5.941	74.850	38.763	36.087	63.327	37.415
		Agosto	16.939	8.776	8.163	721	9.823	5.064	4.759	7.116	3.787
		Setembro	..	..	..	..	9.237	4.716	4.521	..	4.893
Continente	1944		184.633	96.355	88.278	8.614	110.782	57.510	53.272	73.851	55.779
	1945	Janeiro a Agosto	127.541	66.292	61.249	5.510	69.277	36.050	33.227	58.264	34.576
		Agosto	15.731	8.170	7.561	670	8.988	4.654	4.334	6.743	3.466
		Setembro	..	..	..	..	9.448	4.322	4.126	..	4.612
Ilhas adjacentes	1944		16.740	8.738	8.002	681	8.493	4.290	4.203	8.247	3.841
	1945	Janeiro a Agosto	10.636	5.498	5.138	431	5.573	2.713	2.860	5.063	2.839
		Agosto	1.208	606	602	51	835	410	425	373	321
		Setembro	..	..	..	..	789	394	395	..	281
Lisboa (cidade)	1944		10.381	5.540	4.841	592	12.168	6.465	5.703	— 1.787	5.879
	1945	Janeiro a Agosto	7.497	3.897	3.600	357	8.232	4.496	3.736	— 735	3.944
		Agosto	982	506	476	39	824	469	355	158	363
		Setembro	..	..	..	..	835	447	388	..	537
Pôrto (cidade)	1944		5.446	2.896	2.550	274	5.118	2.668	2.450	328	2.152
	1945	Janeiro a Agosto	4.077	2.172	1.905	191	3.115	1.602	1.513	962	1.483
		Agosto	584	312	272	31	404	197	207	180	151
		Setembro	..	..	..	..	357	183	174	..	145

Óbitos por distritos, idades e sexos—*Décès par districts, l'âge et le sexe*

SETEMBRO 1945 — SEPTEMBRE 1945

Distritos *Districts*	Total H M	Por sexos *Par sexes* H	M	De menos de 1 ano *De moins de 1 an* Legítimos *Légitimes* H	M	Ilegítimos *Illégitimes* H	M	De 1 ano *De 1 an* Legítimos *Légitimes* H	M	Ilegítimos *Illégitimes* H	M	De 2 a 5 anos *De 2 à 5 ans* Legítimos *Légitimes* H	M	Ilegítimos *Illégitimes* H	M	De 6 a 19 anos *De 6 à 19 ans* H	M	De 20 a 49 anos *De 20 à 49 ans* H	M	De 50 a 79 anos *De 50 à 79 ans* H	M	De 80 e mais anos *De 80 ans et âge supérieur* H	M	De idade ignorada *Âge inconnu* H	M
1	2	3	4	5	6	7	8	9	10	11	12	13	14	15	16	17	18	19	20	21	22	23	24	25	26
Total — **Por idades**	..	9.237		1.816		363		694		97		453		63		507		1.553		2.775		898		18	
Total — **Por sexos**	9.237	4.716	4.521	982	834	192	171	376	318	49	48	238	215	24	39	267	240	880	673	1.417	1.358	284	614	7	11
Aveiro	423	201	222	58	46	3	5	8	11	..	2	6	5	2	3	15	10	33	38	59	69	17	32	..	1
Beja	412	212	200	38	29	9	9	18	12	6	4	7	10	1	3	17	11	24	30	75	67	17	25	..	..
Braga	500	282	218	72	59	6	3	22	16	2	3	16	10	1	1	15	9	48	30	86	58	14	28	..	1
Bragança	430	208	222	41	27	6	7	38	45	2	6	19	27	4	5	7	10	19	27	63	45	9	23	..	..
Castelo Branco	360	189	171	46	22	1	2	22	22	..	..	16	10	..	..	9	6	27	30	49	51	16	26	3	2
Coimbra	409	202	207	38	27	1	6	5	11	..	..	9	7	..	1	10	5	51	34	70	75	17	39	1	2
Evora	190	95	95	17	18	8	5	5	2	3	..	4	5	2	2	6	5	15	12	28	35	7	11	..	..
Faro	402	189	213	32	35	11	15	14	8	5	4	4	5	1	2	11	16	23	35	69	63	18	30	1	..
Guarda	471	257	214	56	46	1	3	43	20	1	1	21	21	..	3	12	12	42	22	62	56	19	30	..	..
Leiria	334	165	169	30	27	8	5	2	7	..	..	7	7	..	..	15	12	37	23	54	57	12	30	..	1
Lisboa	1.179	631	548	62	52	47	42	11	7	5	7	10	9	7	3	40	36	199	118	220	186	30	87	..	1
Portalegre	175	89	86	20	12	1	2	5	7	..	..	4	1	..	1	3	3	9	16	41	33	6	10	..	1
Pôrto	1.161	598	563	135	127	41	24	50	43	8	6	17	23	1	6	35	30	121	102	172	165	18	35	..	2
Santarém	349	165	184	22	25	4	5	8	4	1	1	8	5	..	1	16	14	44	29	51	59	11	41	..	..
Setúbal	255	134	121	22	20	17	13	3	8	5	5	2	2	2	2	6	11	26	19	46	34	4	7	1	..
Viana do Castelo	255	117	138	22	22	6	..	6	5	1	1	4	4	..	2	9	5	15	21	47	59	7	19	..	..
Vila Real	481	253	228	40	38	11	5	44	33	7	4	25	25	3	3	14	11	47	23	48	59	13	27	1	..
Viseu	662	335	327	67	50	5	11	44	39	2	4	40	25	..	1	9	12	44	28	103	94	21	63	..	..
Angra do Heroísmo	162	80	82	39	34	1	3	3	4	..	..	3	1	..	..	2	4	5	8	19	21	8	7	..	..
Horta	52	27	25	5	8	1	..	..	..	1	..	..	..	..	..	..	..	4	2	14	10	2	5	..	..
Ponta Delgada	216	106	110	66	49	1	4	3	4	..	..	1	1	..	..	3	5	9	9	18	25	5	13	..	..
Funchal	359	181	178	54	61	3	2	22	10	..	..	15	12	..	..	13	13	38	17	23	37	13	26	..	..

SETEMBRO 1945

Causas de morte, segundo a nomenclatura internacional abreviada *Causes de décès, d'après la nomenclature internationale abrégée*	Total H M	Total Por sexos *Par sexes* H	Total Por sexos *Par sexes* M	Aveiro H	Aveiro M	Beja H	Beja M	Braga H	Braga M	Bragança H	Bragança M	Castelo Branco H	Castelo Branco M	Coimbra H	Coimbra M	Évora H	Évora M
1	2	3	4	5	6	7	8	9	10	11	12	13	14	15	16	17	18
Total — **Por distritos** — *Par districts*	..	9.237		423		412		500		430		360		409		190	
Total — **Por sexos** — *Par sexes*	9.237	4.716	4.521	201	222	212	200	282	218	208	222	189	171	202	207	95	95
1 Febres tifóide e paratifóides	195	84	111	6	..	2	7	3	4	6	9	2	3	3	2	3	4
2 Tifo exantemático	..	..	..	..	..	..	..	..	..	..	..	..	..	..	..	..	..
3 Varíola	2	1	1	..	..	..	..	..	..	..	..	..	..	..	..	..	..
4 Sarampo	19	7	12	..	1	..	..	..	..	..	..	..	..	..	..	..	..
5 Escarlatina	1	..	1	..	..	..	..	..	..	..	..	..	..	..	..	..	..
6 Tosse convulsa ou *coqueluche*	41	14	27	..	3	..	..	1	2	..	2	..	2	2	2	..	..
7 Difteria	63	38	25	1	3	1	1	..	1	2	3	5	1	2	4	4	..
8 Gripe ou *influenza*	18	8	10	1	..	..	..	1	1	..	..	..	..	1	..	..	..
9 Peste	..	..	..	..	..	..	..	..	..	..	..	..	..	..	..	..	..
10 Tuberculose do aparelho respiratório	868	499	369	22	13	21	21	30	15	4	4	9	3	32	14	9	5
11 Todas as outras tuberculoses	149	74	75	2	4	4	1	4	6	..	1	2	1	3	3	1	5
12 Sífilis	37	19	18	2	1	..	..	1	1	1	..	..	..	1	..	..	..
13 Paludismo (malária ou sezonismo)	30	14	16	..	1	5	2	..	..	2	..	..	..	1	..	1	3
14 Outras doenças inficiosas e parasitárias	167	98	69	5	5	2	5	4	1	9	2	4	1	8	9	2	..
15 Cancro e outros tumores malignos	359	162	197	4	20	7	6	5	4	1	2	4	5	10	7	4	3
16 Tumores não malignos ou cujo carácter maligno não foi especificado	26	11	15	1	2	..	..	..	..	..	..	..	..	1	1	..	1
17 Reumatismo crónico e gota	26	11	15	1	1	..	..	..	1	..	..	..	2	..	1	..	..
18 Diabetes	29	10	19	..	2	..	..	2	..	..	..	..	..	..	1	..	..
19 Alcoolismo crónico ou agudo	20	16	4	3	2	..	..	1	..	..	..	1	..	1	..	..	..
20 Outras doenças gerais e envenenamentos crónicos	75	33	42	..	1	1	4	2	3	1	..	2	2	3	2	..	1
21 Ataxia locomotriz progressiva (tabes dorsal) e paralisia geral	24	9	15	..	1	..	2	..	..	..	..	1	..	..	..	..	1
22 Hemorragia cerebral, embolia ou trombose cerebral	565	238	327	15	17	13	18	12	21	7	5	11	14	13	16	7	8
23 Outras doenças do sistema nervoso e dos órgãos dos sentidos (nas idades até 5 anos)	92	54	38	2	3	1	..	8	3	1	3	5	..	4	2	4	2
23 b Outras doenças do sistema nervoso e dos órgãos dos sentidos (nas idades superiores a 5 anos)	83	46	37	2	3	3	2	4	2	..	..	..	..	1	2	1	1
24 Doenças do coração	778	346	432	14	21	9	14	24	21	8	12	12	15	25	23	8	13
25 Outras doenças do aparelho circulatório	113	53	60	..	3	5	1	..	2	1	..	..	1	1	1	..	2
26 Bronquite	98	61	37	2	1	4	1	5	5	4	3	4	4	2	4	1	..
27 Pneumonias	408	208	200	9	20	8	2	11	5	10	8	8	6	14	9	..	3
28 Outras doenças do aparelho respiratório, excepto tuberculose	101	73	28	2	..	3	..	6	..	..	1	1	3	4	4	..	..
29 Diarreia e Enterite (nas idades inferiores a 2 anos)	1.577	860	717	37	20	33	26	63	41	46	45	32	24	12	15	15	11
29 b Diarreia e Enterite (a partir dos 2 anos de idade)	318	153	165	5	5	5	7	15	6	12	16	5	9	2	4	1	4
30 Apendicite	13	7	6	1	1	1	..	1	..	..	1	1	..	..	..	..	..
31 Doenças do fígado e das vias biliares	149	96	53	7	3	1	..	5	6	1	1	4	..	6	2	2	..
32 Outras doenças do aparelho digestivo	193	120	73	6	4	4	1	6	4	5	2	5	5	5	7	1	2
33 Nefrites (nas idades até 10 anos)	47	24	23	1	2	..	2	5	1	2	3	..	..	..	..	1	..
33 b Nefrites (nas idades superiores a 10 anos)	137	74	63	3	7	..	2	8	5	3	3	2	2	1	1	..	2
34 Outras doenças dos aparelhos urinário e genital	30	20	10	1	..	2	2	..	..	..	..	1	..	..	..	2	..
35 Septicémia e infecções puerperais	26	..	26	..	..	..	1	..	..	..	1	..	2	..	1	..	..
36 Outras doenças da gravidez, do parto e do estado puerperal	20	..	20	..	1	..	3	..	2	..	1	..	..	..	2	..	1
37 Doenças da pele, do tecido celular, dos ossos e dos órgãos da locomoção	44	28	16	1	1	1	..	1	3	1	..	1	1	2	3	1	..
38 Debilidade congénita, vícios de conformação congénitos, nascimento prematuro, etc.	554	291	263	16	14	15	16	18	22	13	4	14	8	8	17	9	8
39 Senilidade	684	238	446	11	21	20	26	16	19	13	27	13	12	11	29	5	9
40 Suicídio	70	53	17	..	1	3	3	2	..	..	..	..	..	1	2	4	..
41 Homicídio	18	16	2	2	..	..	..	..	..	..	..	..	1	..	..	..	..
42 Morte violenta ou acidental (excepto suicídio e homicídio)	254	188	66	7	4	8	2	8	4	5	2	12	7	8	5	3	1
43 Causas não especificadas ou mal definidas	716	361	355	9	10	30	22	10	7	50	61	28	37	14	12	6	5

sexos e distritos

sexe et le district

SEPTEMBRE 1945

Faro		Guarda		Leiria		Lisboa		Portalegre		Pôrto		Santarém		Setúbal		Viana do Castelo		Vila Real		Viseu		Angra do Heroísmo		Horta		Ponta Delgada		Funchal		Número da rubrica
H	M	H	M	H	M	H	M	H	M	H	M	H	M	H	M	H	M	H	M	H	M	H	M	H	M	H	M	H	M	
19	20	21	22	23	24	25	26	27	28	29	30	31	32	33	34	35	36	37	38	39	40	41	42	43	44	45	46	47	48	
402		471		334		1.179		175		1.161		349		255		255		481		662		162		52		216		359		
189	213	257	214	165	169	631	548	89	86	598	563	165	184	134	121	117	138	253	228	335	327	80	82	27	25	106	110	181	178	
2	2	7	4	5	10	13	20	..	1	7	3	4	7	2	3	5	4	3	4	4	10	1	2	..	..	..	3	6	9	1
..	..	..	..	..	..	..	..	..	..	..	..	..	..	..	..	..	..	..	..	..	..	..	..	..	..	..	..	..	..	2
..	..	..	..	..	..	..	..	..	..	1	..	..	..	..	..	..	..	..	1	..	..	..	..	..	..	..	..	..	..	3
..	1	..	..	..	..	..	1	..	..	1	..	1	..	1	2	..	2	1	3	3	2	..	..	..	..	..	..	..	..	4
..	..	..	..	..	..	..	1	..	..	..	..	..	..	..	..	..	..	..	..	..	..	..	..	..	..	..	..	..	..	5
..	2	..	2	1	..	1	1	..	..	7	7	..	..	..	..	1	2	..	1	..	..	..	..	..	..	..	..	1	1	6
..	..	1	..	2	1	1	..	..	1	3	2	1	1	2	1	..	1	6	3	7	2	..	..	..	..	..	..	..	..	7
1	2	..	..	1	5	..	..	..	..	..	..	..	..	..	..	1	..	..	..	2	1	..	..	..	1	..	..	..	..	8
..	..	..	..	..	..	..	..	..	..	..	..	..	..	..	..	..	..	..	..	..	..	..	..	..	..	..	..	..	..	9
16	28	6	4	16	12	141	81	1	8	87	76	19	12	24	20	8	11	13	11	24	13	2	5	2	1	4	2	9	10	10
..	3	..	1	..	1	20	14	3	4	18	15	3	3	2	5	2	2	2	2	5	..	..	..	..	..	2	3	1	1	11
1	1	1	..	..	..	1	6	..	..	6	7	..	..	2	2	..	..	1	..	1	..	..	..	..	..	1	..	..	..	12
..	2	..	1	1	2	1	..	..	1	..	..	1	1	1	3	..	..	1	..	..	..	..	..	..	..	..	..	..	..	13
2	4	4	3	3	7	13	11	..	1	6	6	5	2	2	4	3	..	4	2	9	5	2	..	..	..	..	..	11	1	14
8	6	7	3	7	8	46	44	4	3	18	34	4	14	5	6	1	6	9	7	8	9	3	3	..	..	2	1	5	6	15
..	..	1	1	1	1	3	1	..	..	1	3	1	..	1	..	1	..	..	2	..	2	..	1	..	..	..	..	..	..	16
..	1	..	..	2	1	..	2	1	..	2	1	1	..	..	..	..	2	1	1	..	..	1	1	..	..	2	..	..	1	17
..	2	..	..	..	1	3	5	..	..	3	2	..	1	..	..	..	..	1	..	..	..	..	1	1	..	..	2	..	2	18
..	..	..	..	2	1	2	..	..	..	..	..	3	..	1	..	..	1	..	..	2	..	..	..	..	..	..	..	..	..	19
..	2	1	..	..	1	6	7	1	3	3	7	3	..	1	1	4	1	1	3	2	1	..	..	1	..	1	..	..	3	20
..	..	1	..	..	..	1	1	..	..	..	1	..	1	..	..	2	1	..	1	2	1	..	..	..	..	1	3	1	2	21
19	21	5	7	6	16	36	46	7	4	19	45	15	18	11	13	6	7	8	12	15	22	3	1	1	2	2	5	7	9	22
2	..	3	2	1	..	6	3	1	2	3	3	1	4	4	4	1	3	2	1	4	1	..	..	..	..	..	2	1	..	23
..	..	1	2	2	2	9	3	4	..	7	9	..	1	..	2	1	3	4	2	3	..	..	1	..	..	1	..	3	2	23 b
6	12	13	19	10	9	52	71	14	9	50	47	16	26	5	7	16	18	12	15	22	37	10	14	6	5	5	9	9	15	24
2	3	1	1	1	3	20	26	1	2	5	6	3	2	2	..	3	1	..	2	4	2	1	..	..	1	..	..	3	1	25
..	..	5	1	2	2	4	..	2	1	17	7	2	..	1	..	..	2	1	2	3	2	1	..	..	..	1	..	..	2	26
7	8	6	8	5	3	24	30	3	4	43	27	6	10	9	1	4	6	17	18	12	13	1	2	2	5	3	4	6	8	27
4	1	1	1	4	..	12	7	..	2	11	5	3	..	3	..	1	1	1	..	6	1	..	1	1	..	2	..	8	1	28
41	41	51	35	19	10	59	41	8	12	113	99	15	18	13	18	10	9	72	53	61	60	37	36	6	6	61	44	56	53	29
8	3	14	8	2	1	2	8	2	..	10	26	6	1	..	..	2	2	19	26	26	18	2	3	..	..	1	4	14	14	29 b
1	..	..	..	1	..	..	1	..	1	1	1	..	..	..	..	..	..	..	..	..	1	..	..	..	..	..	..	..	..	30
2	2	5	2	6	2	11	10	3	2	18	7	4	1	2	2	2	1	6	2	7	6	..	..	..	..	2	4	2	..	31
8	2	7	4	11	5	20	7	1	1	11	9	2	4	1	..	5	1	7	3	7	6	2	..	2	1	1	..	3	5	32
2	1	..	2	1	..	1	1	..	..	2	5	..	..	..	..	..	..	4	3	2	1	..	..	..	..	..	..	3	2	33
3	3	5	4	2	4	9	8	..	1	14	7	5	2	1	2	3	3	2	2	6	3	3	..	1	..	1	..	2	2	33 b
1	..	1	..	..	1	5	5	2	..	1	..	1	..	..	1	..	..	1	..	1	1	..	..	1	..	..	..	..	..	34
..	3	..	1	..	2	..	4	..	..	..	5	..	3	..	1	..	1	..	..	..	..	..	..	..	..	..	..	..	1	35
..	1	..	2	..	..	..	2	..	..	..	1	..	..	..	2	..	..	..	..	..	..	..	1	..	..	..	..	..	1	36
2	1	..	1	2	2	6	2	..	..	7	..	..	1	1	..	..	..	..	..	..	1	..	..	..	..	1	..	1	..	37
10	9	8	10	11	15	34	28	14	5	47	41	8	5	12	6	6	11	8	6	19	18	5	3	..	1	6	9	10	7	38
23	36	19	33	10	23	17	36	6	11	17	23	8	25	6	5	6	25	14	26	11	33	5	4	1	2	3	15	3	6	39
4	1	2	..	5	2	12	1	3	2	1	1	7	1	6	2	1	..	..	..	1	1	..	..	..	..	..	..	1	..	40
1	..	2	..	1	..	..	..	..	..	..	..	1	..	1	..	1	..	5	..	2	1	..	..	..	..	..	..	..	..	41
4	..	9	1	11	4	36	8	2	2	18	7	11	7	6	1	10	1	7	2	9	3	..	..	1	..	1	..	12	5	42
9	9	70	51	11	12	4	5	6	3	20	18	5	13	6	7	11	10	20	12	45	50	1	3	1	..	2	..	3	8	43

Obitos por causas, idades e sexos

Décès par causes, l'âge et le sexe

Continente

Continent

SETEMBRO 1945 — SEPTEMBRE 1945

	Causas de morte, segundo a nomenclatura internacional abreviada *Causes de décès, d'après la nomenclature internationale abrégée*	Total H M	Total Por sexos *Par sexes* H	Total Por sexos *Par sexes* M	Menos de 2 anos *Moins de 2 ans* Legítimos *Légitimes* H	Menos de 2 anos Legítimos M	Menos de 2 anos Ilegítimos *Illégitimes* H	Menos de 2 anos Ilegítimos M	2 a 5 anos *2 à 5 ans* Legítimos *Légitimes* H	2 a 5 anos Legítimos M	2 a 5 anos Ilegítimos *Illégitimes* H	2 a 5 anos Ilegítimos M	6 a 19 anos *6 à 19 ans* H	6 a 19 anos M	20 a 49 anos *20 à 49 ans* H	20 a 49 anos M	50 a 79 anos *50 à 79 ans* H	50 a 79 anos M	80 e mais anos *80 ans et âge supérieur* H	80 e mais anos M	Idade ignorada *Âge inconnu* H	Idade ignorada M
	1	2	3	4	5	6	7	8	9	10	11	12	13	14	15	16	17	18	19	20	21	22
	Total — **Por idades**—*Par âges*	..	8.448		2.148		444		420		63		467		1.461		2.608		819		18	
	Total — **Por sexos**—*Par sexes*	8.448	4.322	4.126	1.166	982	234	210	219	201	24	39	249	218	824	637	1.343	1.265	256	563	7	11
1	Febres tifóide e paratifóides	174	77	97	3	5	..	..	2	3	..	..	24	32	34	39	14	18	..	..	..	..
2	Tifo exantemático	..	..	..	..	..	..	..	..	..	..	..	..	..	..	..	..	..	..	..	..	..
3	Varíola	2	1	1	..	1	1	..	..	..	..	..	..	..	..	..	..	..	..	..	..	..
4	Sarampo	19	7	12	5	6	1	..	1	3	..	1	..	1	..	1	..	..	..	..	..	..
5	Escarlatina	1	..	1	..	..	..	..	..	..	..	..	..	1	..	..	..	..	..	..	..	..
6	Tosse convulsa ou *coqueluche*	39	13	26	11	19	1	2	1	3	..	1	..	1	..	..	..	..	..	..	..	..
7	Difteria	63	38	25	18	10	4	..	14	11	..	2	2	2	..	..	..	..	..	..	..	..
8	Gripe ou *influenza*	17	8	9	2	1	..	1	..	1	..	..	..	2	3	1	3	1	..	2	..	..
9	Peste	..	..	..	..	..	..	..	..	..	..	..	..	..	..	..	..	..	..	..	..	..
10	Tuberculose do aparelho respiratório	833	482	351	9	5	2	4	7	5	1	1	35	65	315	199	112	71	..	1	1	..
11	Todas as outras tuberculoses	142	71	71	8	13	6	4	10	8	2	5	22	18	15	15	8	6	..	2	..	..
12	Sífilis	36	18	18	10	6	3	6	2	..	..	..	..	..	..	2	3	4	..	..	..	..
13	Paludismo (malária ou sezonismo)	30	14	16	2	6	1	3	1	..	..	1	1	1	3	4	6	1	..	..	..	..
14	Outras doenças inficiosas ou parasitárias	153	85	68	17	12	4	6	6	5	1	1	17	7	12	12	23	22	5	3	..	..
15	Cancro e outros tumores malignos	339	152	187	..	..	..	..	..	1	..	..	1	1	23	35	122	128	5	21	1	1
16	Tumores não malignos ou cujo carácter maligno não foi especificado	25	11	14	1	..	..	..	..	..	..	..	..	1	1	7	6	6	3	..	..	..
17	Reumatismo crónico e gota	21	8	13	..	..	..	..	..	..	..	..	3	1	..	1	4	8	1	3	..	..
18	Diabetes	23	9	14	..	..	..	..	..	..	..	..	..	1	5	5	4	7	..	1	..	..
19	Alcoolismo crónico ou agudo	20	16	4	..	..	..	..	..	..	..	..	..	..	7	2	8	2	1	..	..	..
20	Outras doenças gerais e envenenamentos crónicos	70	31	39	10	5	4	2	2	5	..	1	2	2	6	8	7	14	..	1	..	1
21	Ataxia locomotriz progressiva (tabes dorsal) e paralisia geral	17	7	10	..	1	..	..	..	..	..	..	..	..	4	1	3	5	..	3	..	..
22	Hemorragia cerebral, embolia ou trombose cerebral	535	225	310	3	2	..	1	1	1	..	..	1	1	17	22	165	215	36	66	2	2
23	Outras doenças do sistema nervoso e dos órgãos dos sentidos (nas idades até 5 anos)	89	53	36	26	21	13	5	13	9	1	1	..	..	..	..	..	..	..	..	..	..
23 b	Outras doenças do sistema nervoso e dos órgãos dos sentidos (nas idades superiores a 5 anos)	76	42	34	..	..	..	..	..	..	..	..	9	5	17	15	16	13	..	..	..	1
24	Doenças do coração	705	316	389	5	2	..	1	2	1	2	..	10	12	52	55	213	237	32	81	..	..
25	Outras doenças do aparelho circulatório	107	49	58	..	1	..	..	..	..	..	..	2	..	9	3	29	39	8	15	1	..
26	Bronquite	94	59	35	10	8	3	1	4	4	..	..	2	2	3	..	34	17	3	3	..	..
27	Pneumonias	377	196	181	56	54	13	11	11	19	1	3	13	6	34	22	63	47	5	19	..	..
28	Outras doenças do aparelho respiratório, excepto tuberculose	88	62	26	4	1	3	1	..	..	..	..	7	..	23	11	22	12	3	1	..	..
29	Diarreia e Enterite (nas idades inferiores a 2 anos)	1.278	700	578	595	489	105	89	..	..	..	..	..	..	..	..	..	..	..	..	..	..
29 b	Diarreia e Enterite (a partir dos 2 anos de idade)	280	136	144	..	..	..	..	90	79	8	13	10	9	8	8	17	25	3	8	..	2
30	Apendicite	13	7	6	..	..	..	..	..	..	..	..	2	..	3	2	2	4	..	..	..	..
31	Doenças do fígado e das vias biliares	141	92	49	2	1	1	..	..	..	..	..	..	..	28	12	58	35	3	1	..	..
32	Outras doenças do aparelho digestivo	179	112	67	6	4	1	..	3	3	1	..	12	2	32	24	54	31	3	3	..	..
33	Nefrites (nas idades até 10 anos)	42	21	21	8	8	1	2	7	6	3	1	2	4	..	..	..	..	..	..	..	..
33 b	Nefrites (nas idades superiores a 10 anos)	128	67	61	..	..	..	..	..	..	..	..	2	6	19	15	44	35	2	5	..	..
34	Outras doenças dos aparelhos urinário e genital	29	19	10	..	..	1	..	..	..	..	..	1	..	..	5	15	4	2	1	..	..
35	Septicémia e infecções puerperais	25	..	25	..	..	..	..	..	..	..	..	..	1	..	23	..	1	..	..	..	..
36	Outras doenças da gravidez, do parto e do estado puerperal	18	..	18	..	..	..	..	..	..	..	..	..	..	..	18	..	..	..	..	..	..
37	Doenças da pele, do tecido celular, dos ossos e dos órgãos da locomoção	42	26	16	3	3	..	1	1	..	2	..	8	2	7	6	5	3	..	1	..	..
38	Debilidade congénita, vícios de conformação congénitos, nascimento prematuro, etc.	513	270	243	218	195	47	48	5	..	..	..	..	..	..	..	..	..	..	..	..	..
39	Senilidade	645	226	419	..	..	..	..	..	..	..	..	..	..	..	..	104	137	121	280	1	2
40	Suícídio	69	52	17	..	..	..	..	..	..	..	..	2	2	25	10	24	5	1	..	..	..
41	Homicídio	18	16	2	..	..	2	..	..	..	..	..	1	..	12	..	1	1	..	1	..	..
42	Morte violenta ou acidental (excepto suícídio e homicídio)	235	174	61	10	7	2	4	14	4	1	3	38	12	62	8	44	17	3	6	..	..
43	Causas não especificadas ou mal definidas	698	354	344	124	96	15	18	22	30	1	5	20	18	45	46	110	94	16	35	1	2

Óbitos por causas, idades e sexos

Décès par causes, l'âge et le sexe

Cidade de Lisboa

Ville de Lisbonne

SETEMBRO 1945 — SEPTEMBRE 1945

	Causas de morte, segundo a nomenclatura internacional abreviada / *Causes de décès, d'après la nomenclature internationale abrégée*	Total H M	Total Por sexos / *Par sexes* H	Total Por sexos / *Par sexes* M	Menos de 2 anos / *Moins de 2 ans* Legítimos / *Légitimes* H	Menos de 2 anos Legítimos / *Légitimes* M	Menos de 2 anos Ilegítimos / *Illégitimes* H	Menos de 2 anos Ilegítimos / *Illégitimes* M	2 a 5 anos / *2 à 5 ans* Legítimos / *Légitimes* H	2 a 5 anos Legítimos / *Légitimes* M	2 a 5 anos Ilegítimos / *Illégitimes* H	2 a 5 anos Ilegítimos / *Illégitimes* M	6 a 19 anos / *6 à 19 ans* H	6 a 19 anos / *6 à 19 ans* M	20 a 49 anos / *20 à 49 ans* H	20 a 49 anos / *20 à 49 ans* M	50 a 79 anos / *50 à 79 ans* H	50 a 79 anos / *50 à 79 ans* M	80 e mais anos / *80 ans et âge supérieur* H	80 e mais anos / *80 ans et âge supérieur* M	Idade ignorada / *Âge inconnu* H	Idade ignorada / *Âge inconnu* M
	1	2	3	4	5	6	7	8	9	10	11	12	13	14	15	16	17	18	19	20	21	22
	Total — **Por idades**—*Par âges*	..	835		80		59		14		8		58		261		287		68		..	
	Total — **Por sexos**—*Par sexes*	835	447	388	48	32	33	26	8	6	7	1	28	30	163	98	148	139	12	56	..	..
1	Febres tifóide e paratifóides	26	10	16	..	1	..	..	..	..	..	..	3	7	7	5	..	3	..	..	..	..
2	Tifo exantemático	..	..	..	..	..	..	..	..	..	..	..	..	..	..	..	..	..	..	..	..	..
3	Varíola	..	..	..	..	..	..	..	..	..	..	..	..	..	..	..	..	..	..	..	..	..
4	Sarampo	..	..	..	..	..	..	..	..	..	..	..	..	..	..	..	..	..	..	..	..	..
5	Escarlatina	..	..	..	..	..	..	..	..	..	..	..	..	..	..	..	..	..	..	..	..	..
6	Tosse convulsa ou *coqueluche*	1	..	1	..	1	..	..	..	..	..	..	..	..	..	..	..	..	..	..	..	..
7	Difteria	1	1	..	1	..	..	..	..	..	..	..	..	..	..	..	..	..	..	..	..	..
8	Gripe ou *influenza*	..	..	..	..	..	..	..	..	..	..	..	..	..	..	..	..	..	..	..	..	..
9	Peste	..	..	..	..	..	..	..	..	..	..	..	..	..	..	..	..	..	..	..	..	..
10	Tuberculose do aparelho respiratório	188	122	66	2	1	1	..	2	1	1	..	6	15	81	38	29	11	..	..	..	..
11	Todas as outras tuberculoses	28	19	9	2	1	2	1	5	2	1	1	6	2	3	2	..	..	..	..	..	..
12	Sífilis	5	..	5	..	2	..	1	..	..	..	..	..	..	..	1	..	1	..	..	..	..
13	Paludismo (malária ou sezonismo)	1	1	..	..	..	..	..	..	..	..	..	..	..	1	..	..	..	..	..	..	..
14	Outras doenças inficiosas ou parasitárias	18	10	8	1	..	..	4	..	..	..	..	3	..	4	2	1	2	1	..	..	..
15	Cancro e outros tumores malignos	62	30	32	..	..	..	..	..	..	..	..	..	..	4	7	26	19	..	6	..	..
16	Tumores não malignos ou cujo carácter maligno não foi especificado	4	3	1	..	..	..	..	..	..	..	..	..	1	..	..	3	..	..	..	..	..
17	Reumatismo crónico e gota	2	..	2	..	..	..	..	..	..	..	..	..	..	..	..	..	2	..	..	..	..
18	Diabetes	7	2	5	..	..	..	..	..	..	..	..	..	..	1	2	1	2	..	1	..	..
19	Alcoolismo crónico ou agudo	..	..	..	..	..	..	..	..	..	..	..	..	..	..	..	..	..	..	..	..	..
20	Outras doenças gerais e envenenamentos crónicos	8	3	5	..	1	1	..	1	1	..	..	..	..	..	1	1	1	..	1	..	..
21	Ataxia locomotriz progressiva (tabes dorsal) e paralisia geral	1	1	..	..	..	..	..	..	..	..	..	..	..	1	..	..	..	..	..	..	..
22	Hemorragia cerebral, embolia ou trombose cerebral	50	18	32	2	..	..	..	..	..	..	..	..	..	1	2	12	22	3	8	..	..
23	Outras doenças do sistema nervoso e dos órgãos dos sentidos (nas idades até 5 anos)	5	3	2	1	1	1	1	..	..	1	..	..	..	..	..	..	..	..	..	..	..
23 b	Outras doenças do sistema nervoso e dos órgãos dos sentidos (nas idades superiores a 5 anos)	10	7	3	..	..	..	..	..	..	..	..	1	..	2	..	4	3	..	..	..	..
24	Doenças do coração	89	35	54	..	..	..	1	..	..	1	..	1	1	7	9	25	32	1	11	..	..
25	Outras doenças do aparelho circulatório	32	10	22	..	..	..	..	..	..	..	..	..	..	5	1	5	17	..	4	..	..
26	Bronquite	4	4	..	1	..	..	..	..	..	..	..	..	..	2	..	1	..	..	..	..	..
27	Pneumonias	41	19	22	3	7	2	1	..	..	..	..	..	1	7	4	7	5	..	4	..	..
28	Outras doenças do aparelho respiratório, excepto tuberculose	16	10	6	..	1	..	1	..	..	..	..	..	..	5	3	4	..	1	1	..	..
29	Diarreia e Enterite (nas idades inferiores a 2 anos)	53	35	18	19	8	16	10	..	..	..	..	..	..	..	..	..	..	..	..	..	..
29 b	Diarreia e Enterite (a partir dos 2 anos de idade)	4	1	3	..	..	..	..	..	1	..	..	..	..	..	..	1	1	..	1	..	..
30	Apendicite	1	..	1	..	..	..	..	..	..	..	..	..	..	..	..	..	1	..	..	..	..
31	Doenças do fígado e das vias biliares	16	9	7	..	..	..	..	..	..	..	..	..	..	1	5	7	2	1	..	..	..
32	Outras doenças do aparelho digestivo	18	13	5	..	..	..	..	..	..	1	..	..	..	8	3	4	1	..	1	..	..
33	Nefrites (nas idades até 10 anos)	..	..	..	..	..	..	..	..	..	..	..	..	..	..	..	..	..	..	..	..	..
33 b	Nefrites (nas idades superiores a 10 anos)	9	4	5	..	..	..	..	..	..	..	..	..	..	3	1	1	4	..	..	..	..
34	Outras doenças dos aparelhos urinário e genital	10	5	5	..	..	..	..	..	..	..	..	..	..	..	2	3	2	2	1	..	..
35	Septicémia e infecções puerperais	4	..	4	..	..	..	..	..	..	..	..	..	..	..	4	..	..	..	..	..	..
36	Outras doenças da gravidez, do parto e do estado puerperal	2	..	2	..	..	..	..	..	..	..	..	..	..	..	2	..	..	..	..	..	..
37	Doenças da pele, do tecido celular, dos ossos e dos órgãos da locomoção	8	6	2	..	..	..	..	..	..	2	..	1	..	2	1	1	1	..	..	..	..
38	Debilidade congénita, vícios de conformação congénitos, nascimento prematuro, etc.	39	26	13	16	8	10	5	..	..	..	..	..	..	..	..	..	..	..	..	..	..
39	Senilidade	25	4	21	..	..	..	..	..	..	..	..	..	..	..	..	1	5	3	16	..	..
40	Suicídio	8	7	1	..	..	..	..	..	..	..	..	..	..	5	1	2	..	..	..	..	..
41	Homicídio	..	..	..	..	..	..	..	..	..	..	..	..	..	..	..	..	..	..	..	..	..
42	Morte violenta ou acidental (excepto suicídio e homicídio)	33	26	7	..	..	..	..	..	..	..	..	7	2	12	2	7	2	..	1	..	..
43	Causas não especificadas ou mal definidas	6	3	3	..	..	..	1	..	1	..	..	..	1	1	..	2	..	..	..	..	..

Óbitos por causas, idades e sexos

Décès par causes, l'âge et le sexe

Cidade do Pôrto

Ville de Porto

SETEMBRO 1945 — SEPTEMBRE 1945

Causas de morte, segundo a nomenclatura internacional abreviada *Causes de décès, d'après la nomenclature internationale abrégée*	Total			Menos de 2 anos *Moins de 2 ans*				2 a 5 anos *2 à 5 ans*				6 a 19 anos *6 à 19 ans*		20 a 49 anos *20 à 49 ans*		50 a 79 anos *50 à 79 ans*		80 e mais anos *80 ans et âge supérieur*		Idade ignorada *Âge inconnu*	
		Por sexos *Par sexes*		Legítimos *Légitimes*		Ilegítimos *Illégitimes*		Legítimos *Légitimes*		Ilegítimos *Illégitimes*											
	H M	H	M	H	M	H	M	H	M	H	M	H	M	H	M	H	M	H	M	H	M
1	2	3	4	5	6	7	8	9	10	11	12	13	14	15	16	17	18	19	20	21	22
Total — **Por idades** — *Par âges*	..	357		50		46		10		4		18		90		117		21		1	
Total — **Por sexos** — *Par sexes*	357	183	174	24	26	29	17	5	5	..	4	11	7	50	40	58	59	6	15	..	1
1 Febres tifóide e paratifóides	..	..	..	..	..	..	..	..	..	..	..	..	..	..	..	..	..	..	..	..	..
2 Tifo exantemático	..	..	..	..	..	..	..	..	..	..	..	..	..	..	..	..	..	..	..	..	..
3 Varíola	..	..	..	..	..	..	..	..	..	..	..	..	..	..	..	..	..	..	..	..	..
4 Sarampo	..	..	..	..	..	..	..	..	..	..	..	..	..	..	..	..	..	..	..	..	..
5 Escarlatina	..	..	..	..	..	..	..	..	..	..	..	..	..	..	..	..	..	..	..	..	..
6 Tosse convulsa ou *coqueluche*	..	..	..	..	..	..	..	..	..	..	..	..	..	..	..	..	..	..	..	..	..
7 Difteria	..	..	..	..	..	..	..	..	..	..	..	..	..	..	..	..	..	..	..	..	..
8 Gripe ou *influenza*	..	..	..	..	..	..	..	..	..	..	..	..	..	..	..	..	..	..	..	..	..
9 Peste	..	..	..	..	..	..	..	..	..	..	..	..	..	..	..	..	..	..	..	..	..
10 Tuberculose do aparelho respiratório	69	41	28	1	3	1	1	..	1	..	..	4	6	26	16	9	1	..	..	..	..
11 Todas as outras tuberculoses	25	14	11	3	6	3	2	2	1	..	1	4	..	1	..	1	1	..	..	..	..
12 Sífilis	9	4	5	..	..	3	4	..	..	..	..	..	..	..	..	1	1	..	..	..	..
13 Paludismo (malária ou sezonismo)	..	..	..	..	..	..	..	..	..	..	..	..	..	..	..	..	..	..	..	..	..
14 Outras doenças inficiosas ou parasitárias	5	3	2	1	1	..	..	..	..	..	..	1	..	1	1	..	..	..	..	..	..
15 Cancro e outros tumores malignos	21	6	15	..	..	..	..	..	..	..	..	..	..	1	1	5	13	..	1	..	..
16 Tumores não malignos ou cujo carácter maligno não foi especificado	1	..	1	..	..	..	..	..	..	..	..	..	..	..	1	..	..	..	..	..	..
17 Reumatismo crónico e gota	1	..	1	..	..	..	..	..	..	..	..	..	..	..	..	..	..	..	1	..	..
18 Diabetes	2	2	..	..	..	..	..	..	..	..	..	..	..	1	..	1	..	..	..	..	..
19 Alcoolismo crónico ou agudo	..	..	..	..	..	..	..	..	..	..	..	..	..	..	..	..	..	..	..	..	..
20 Outras doenças gerais e envenenamentos crónicos	7	2	5	..	1	..	..	..	..	..	1	..	..	2	2	..	1	..	..	..	..
21 Ataxia locomotriz progressiva (tabes dorsal) e paralisia geral	..	..	..	..	..	..	..	..	..	..	..	..	..	..	..	..	..	..	..	..	..
22 Hemorragia cerebral, embolia ou trombose cerebral	18	3	15	..	..	..	..	..	..	..	..	..	..	..	1	3	11	..	2	..	1
23 Outras doenças do sistema nervoso e dos órgãos dos sentidos (nas idades até 5 anos)	2	1	1	1	..	..	1	..	..	..	..	..	..	..	..	..	..	..	..	..	..
23 b Outras doenças do sistema nervoso e dos orgãos dos sentidos (nas idades superiores a 5 anos)	6	2	4	..	..	..	..	..	..	..	..	..	..	..	3	2	1	..	..	..	..
24 Doenças do coração	41	20	21	1	..	..	..	..	..	..	..	..	..	3	3	13	14	3	4	..	..
25 Outras doenças do aparelho circulatório	4	1	3	..	..	..	..	..	..	..	..	..	..	..	..	1	3	..	..	..	..
26 Bronquite	7	5	2	1	..	..	..	..	..	..	..	..	..	1	1	3	1	..	..	..	..
27 Pneumonias	27	19	8	3	2	4	2	..	..	..	1	..	..	2	2	8	1	2	..	..	..
28 Outras doenças do aparelho respiratório, excepto tuberculose	4	2	2	..	..	..	..	..	..	..	..	..	..	2	..	..	2	..	..	..	..
29 Diarreia e Enterite (nas idades inferiores a 2 anos)	31	20	11	8	7	12	4	..	..	..	..	..	..	..	..	..	..	..	..	..	..
29 b Diarreia e Enterite (a partir dos 2 anos de idade)	10	2	8	..	..	..	..	1	3	..	..	..	..	1	1	..	3	..	..	..	..
30 Apendicite	..	..	..	..	..	..	..	..	..	..	..	..	..	..	..	..	..	..	..	..	..
31 Doenças do fígado e das vias biliares	10	7	3	..	..	..	..	..	..	..	..	..	..	2	2	5	1	..	..	..	..
32 Outras doenças do aparelho digestivo	7	4	3	..	..	..	..	1	..	..	..	..	..	1	2	1	1	1	..	..	..
33 Nefrites (nas idades até 10 anos)	..	..	..	..	..	..	..	..	..	..	..	..	..	..	..	..	..	..	..	..	..
33 b Nefrites (nas idades superiores a 10 anos)	4	2	2	..	..	..	..	..	..	..	..	..	..	2	1	..	1	..	..	..	..
34 Outras doenças dos aparelhos urinário e genital	..	..	..	..	..	..	..	..	..	..	..	..	..	..	..	..	..	..	..	..	..
35 Septicémia e infecções puerperais	1	..	1	..	..	..	..	..	..	..	..	..	..	..	1	..	..	..	..	..	..
36 Outras doenças da gravidez, do parto e do estado puerperal	1	..	1	..	..	..	..	..	..	..	..	..	..	..	1	..	..	..	..	..	..
37 Doenças da pele, do tecido celular, dos ossos e dos órgãos da locomoção	1	1	..	..	..	..	..	..	..	..	..	1	..	..	..	..	..	..	..	..	..
38 Debilidade congénita, vícios de conformação congénitos, nascimento prematuro, etc.	19	11	8	5	6	5	2	1	..	..	..	..	..	..	..	..	..	..	..	..	..
39 Senilidade	13	3	10	..	..	..	..	..	..	..	..	..	..	..	..	3	3	..	7	..	..
40 Suicídio	..	..	..	..	..	..	..	..	..	..	..	..	..	..	..	..	..	..	..	..	..
41 Homicídio	..	..	..	..	..	..	..	..	..	..	..	..	..	..	..	..	..	..	..	..	..
42 Morte violenta ou acidental (excepto suicídio e homicídio)	8	5	3	..	..	..	1	..	..	..	1	..	1	3	..	2	..	..	..	..	..
43 Causas não especificadas ou mal definidas	3	3	..	..	..	1	..	..	..	..	..	1	..	1	..	..	..	..	..	..	..

III.—Indústria. Industrie

Produção—*Production*

A) Indústrias diversas—*Industries diverses*

1) Apuramento mensal—1945 / 1) Dépouillement mensuel—1945

Indústrias e produtos *Industries et produits* — Unidade: a tonelada, salvo outra indicação *Unité: la tonne, sauf indication spéciale*	Setembro *Septembre*	Janeiro a Setembro *Janvier-Septembre*
1	2	3
I. Indústria extractiva *Industrie extractive*		
1) Carvão, minérios e minerais diversos—*Charbon, minerais et mineraux divers:*		
Extracção—*Extraction:*		
Carvão—*Charbon*: Antracite—*Anthracite*	38.758	325.054
Hulha—*Houille*	..	..
Lenhite—*Lignite*	16.199	105.970
Estanho (cassiterite)—*Etain (cassiterite)*	82	402
Pirites cupríferas—*Pyrites cuprifères*	15.903	112.574
Volfrâmio (volframite)—*Wolfram (wolframite)*	..	..
Produtos de tratamento de minérios—*Produits de traitement de minerais:*		
Enxôfre—*Soufre*	1.278	9.803
II. Indústria transformadora *Industrie manufacturière*		
1) Da alimentação—*Denrées alimentaires:*		
Açúcar refinado—*Sucre raffiné*	4.559	48.694
Massas alimentícias—*Pâtes alimentaires*	2.217	20.977

Indústrias e produtos *Industries et produits* — Unidade: a tonelada, salvo outra indicação *Unité: la tonne, sauf indication spéciale*	Setembro *Septembre*	Janeiro a Setembro *Janvier-Septembre*
4	5	6
2) Da madeira e derivados—*Du bois et dérivés:*		
Água-raz—*Essence de térébenthine*	1.403	5.487
Pez—*Colophane*	5.567	22.539
3) Do papel—*Du papier:*		
Pasta—*Pâte à papier*	491	4.937
Papel—*Papier*: Escrita—*A écrire*	575	5.041
Impressão—*A imprimer*	247	2.783
Impressão de jornal—*De journal*	116	1.729
4) Química, n. d.—*Chimique, n. d.:*		
Substâncias gordas—*Substances grasses:*		
Bagaços oleaginosos—*Tourteaux*	3.950	21.235
Óleos de sementes oleaginosas—*Huiles de graines oléagineuses:*		
Comestíveis—*Comestibles*	1.038	7.873
Não comestíveis—*Non comestibles*	1.410	12.848
Sabões—*Savons*	2.963	29.364
Químicas próp. ditas—*Chimiques prop. dites:*		
Ácido sulfúrico 53° B.—*Acide sulfurique*	15.311	125.115
Adubos químicos (superfosfatos)—*Engrais chimiques (superphosphates)*	32.843	202.267

Observação.—Não inclue a produção da pequena indústria, com excepção do pez e água-raz.—*Observation.*—*La production de la petite industrie n'est pas comprise, à l'exception de la colophane et de l'essence de térébenthine.*

2) Apuramento trimestral—1945 / 2) Dépouillement trimestriel—1945

Indústrias e produtos *Industries et produits* — Unidade: a tonelada, salvo outra indicação *Unité: la tonne, sauf indication spéciale*	3.° trimestre *3ème trimestre*	1.°, 2.° e 3.° semestres *1er, 2ème, 3ème semestres*
1	2	3
I. Indústria extractiva *Industrie extractive*		
1) Minérios e minerais diversos—*Minerais et minéraux divers:*		
Extracção—*Extraction:*		
Caulino—*Kaolin*	4.149	11.384
Precipitado de cobre—*Précipité de cuivre*	26	73
Estanho e volfrâmio (cassiterite e volframite) (mixtos)—*Etain et wolfram (cassiterite et wolframite) (mixtes)*	..	..
Estanho e titânio (cassit. e ilmenite) (mixtos)—*Etain et titane (cassit. et ilmenite) (mixtes)*	259	731
Pirolusite (T. V.)—*Pyrolusite (T. V.)*	1.479	5.816
Ouro e prata (quartzos e pirites)—*Or et argent (quartz et pyrites)*	..	16
Titânio (ilmenite)—*Titane (ilmenite)*	143	143
Trípoli—*Tripoli*	514	812
Minérios rádio-activos—*Minerais radio-actifs*	..	..
Produtos de tratamento de minérios—*Produits de traitement de minerais:*		
Conc. de cobre—*Minéraux de cuivre conc.*	..	732
Estanho—*Etain*	102	102
II. Indústria transformadora *Industrie manufacturière*		
1) Da alimentação—*Denrées alimentaires:*		
Cereais farinados—*Céréales moulus:*		
Trigo—*Froment*: Para panific.—*Pour panific.*	69.985	206.779
Para massas—*Pour pâtes*	6.658	21.514
Para bolachas—*Pour biscuits*	362	1.100
Milho para panific.—*Maïs pour panification*	3.628	13.948
Centeio para panific.—*Seigle pour panific.*	581	881
Torrados—*Torréfiés* (*a*):		
Amendoim—*Arachide*	78	149
Cacau—*Cacao*	68	268
Café—*Café*	1.006	3.241
Cevada—*Orge*	801	2.455
Chicória—*Chicorée*	617	2.160

Indústrias e produtos *Industries et produits* — Unidade: a tonelada, salvo outra indicação *Unité: la tonne, sauf indication spéciale*	3.° trimestre *3ème trimestre*	1.°, 2.° e 3.° semestres *1er, 2ème, 3ème semestres*
4	5	6
Grão preto—*Pois chiche noir*	113	393
Conservas—*Conserves* (*b*):		
Sardinha—*Sardine:*		
Em azeite ou môlhos—*À l'huile ou sauces*	4.640	7.471
Conservada pelo sal—*En saumure*	187	696
Anchovada—*Type anchois* (*c*)	251	698
Fil. anchovados—*Type fil. d'anchois* (*d*)	15	198
Simil. da sardinha—*Similaires de la sardine:*		
Em azeite ou môlhos—*A l'huile ou sauces*	1.499	1.734
Conservados pelo sal—*En saumure*	3.659	4.202
Anchovados—*Type anchois* (*c*)	535	1.180
Fil. anchovados—*Type fil. d'anchois* (*d*)	1.047	2.287
Atum—*Thon:*		
Em azeite ou môlhos—*À l'huile ou sauces*	362	1.028
Conservado pelo sal—*En saumure*	23	34
Similares do atum—*Similaires du thon:*		
Em azeite ou môlhos—*A l'huile ou sauces*	144	240
Conservados pelo sal—*En saumure*	2	3
Moluscos e crustáceos em azeite ou môlhos—*Mollusques et crustacés a l'huile ou sauces*	104	230
Bebidas e derivados—*Boissons et dérivés* (1.000 litros—*litres*):		
Águas mínero-medicinais e de mesa—*Eaux minéro-médicinales et de table*	4.050	9.812
Cerveja—*Bière*	4.899	12.546
Espirituosos—*Spiritueux*: Aguardentes preparadas—*Eau-de-vie préparée*	1.084	3.314
Outros—*Autres*	112	315
Licores—*Liqueurs*	233	792
Xaropes—*Sirops*	90	263
Diversa—*Diverse:*		
Bolachas e biscoitos—*Biscuits*	632	1.794
2) Do tabaco—*Du tabac:*		
Charutos e cigarrilhas—*Cigares et petits cigares*	7	32
Cigarros—*Cigarettes*	464	1.391
Picados—*Tabacs hachés*	537	1.515
Rapé—*Tabac à priser*	3	9

(*a*) Referente à produção dos estabelecimentos cujas instalações têm uma capacidade total de carga superior a 15 quilogramas por operação—*Relatif à la production des établissements dont les installations possèdent une capacité totale de charge supérieure a 15 kilogrammes par opération.* (*b*) Os pesos indicados representam o pêso líquido (sem quaisquer espécies de taras)—*Les poids indiqués représentent le poids net (aucunes especes de tares sont y comprises).* (*c*) Conservados pelo sal que atingiram êste estado—*Conservés par le sel qui ont atteint cet état.* (*d*) Anchovados transformados em filetes—*Anchois transformés en filets.*

Observação.—Não inclue a produção da pequena indústria.—*Observation.*—*La production de la petite industrie n'est pas comprise.*

Indústria téxtil dos lanifícios, por distritos

1.º SEMESTRE 1945 — *Industrie textile lainière, par districts* — 1ER SEMESTRE 1945

Secções — *Sections* Produção — *Production* Unidade: a tonelada, salvo outra indicação *Unité: la tonne, sauf autre indication*	Total	Castelo Branco	Coimbra	Guarda	Leiria	Lisboa	Pôrto	Santarém	Outros distritos *Autres districts*
1	2	3	4	5	6	7	8	9	10
Lavandaria — *Lavage*									
Lã entrada em sujo — *Laine en suint:*									
Lã nacional — *Laine nationale*	3.544	1.116	..	850	..	504	233	519	322
Lã estrangeira — *Laine étrangère*	1.163	38	..	..	..	1.125	..	..	..
Rendimento em lavado — *Rendement après lavage:*									
Lã nacional	1.650	501	..	390	..	226	135	263	135
Lã estrangeira	519	15	..	..	..	504	..	..	..
Fiação de cardado — *Filature du cardé*									
Consumo de matérias primas — *Consommation de matières premières:*									
Lã nacional	1.376	456	12	589	101	53	35	24	106
Lã estrangeira	108	61	4	20	1	10	6	0	6
Algodão — *Coton*	131	72	0	12	12	18	14	2	1
Desperdícios de lã — *Déperditions de laine*	150	30	6	38	32	20	9	3	12
Peignons	69	33	..	14	6	2	1	1	2
Mungos — *Déchets*	910	477	4	191	129	29	14	25	41
Desperdícios de algodão — *Déperditions de coton*	88	41	..	1	36	1	5	1	3
Outras fibras — *Autres fibres*	72	15	..	15	33	3	0	1	5
Produção de fio — *Production de fil:*									
De lã cardada — *De laine cardée*	1.508	441	22	635	115	90	49	16	140
Mixto de lã e outras fibras — *Mélange de laine et autres fibres*	973	575	..	135	160	32	24	34	13
Penteação — *Peignage*									
Consumo de matérias primas:									
Lã nacional	437	201	..	11	..	221	4	..	..
Lã estrangeira	498	5	..	..	..	493	..	..	..
Produção — *Production:*									
Penteado — *Peigné*	793	167	..	10	..	614	2	..	..
Blousses	136	36	..	2	..	97	1	..	..
Fiação de penteado — *Filature de peigné*									
Consumo de matérias primas:									
Penteado ou preparação de lã — *Laine peignée en mèche ou préparation*	718	420	17	69	58	131	18	..	5
Penteado ou preparação de outras fibras — *Peigné d'autres fibres*	1	..	..	..	..	1	..	..	..
Produção de fio:									
De lã penteada — *De laine peignée*	606	363	14	56	53	99	16	..	5
Preparação — *Préparation*	29	9	..	9	..	11	..	..	..
Tecelagem — *Tissage*									
Consumo de fio — *Consommation de fil:*									
Lã penteada fabricada no País — *Laine peignée usinée au Pays*	459	309	15	37	7	55	20	2	14
Lã penteada, mixto e outras fibras — *Laine peignée, mixte et autres fibres*	12	10	..	..	2	..	..	..	..
Lã cardada	1.162	266	10	572	129	47	48	8	82
Lã cardada, mixto de algodão e outras fibras — *Laine cardée, mixte de coton et autres fibres*	801	516	4	51	150	25	1	44	10
Algodão	118	100	..	3	3	4	8	0	0
Fios de outras fibras — *Fils d'autres fibres*	25	20	..	1	1	1	..	..	2
Produção de tecidos — *Production de tissus:*									
De penteado (1.000 metros) — *De peigné (1.000 mètres)*	920	522	30	71	21	186	64	..	26
De cardado (1.000 metros) — *De cardé (1.000 mètres)*	904	364	27	241	82	97	17	18	58
Mixto de lã, algodão e outras fibras (1.000 metros) — *Mélange de laine, coton et autres fibres (1.000 mètres)*	1.597	1.242	4	149	139	15	18	2	28
Cobertores (1.000) — *Couvertures (1.000)*	326	146	0	96	35	12	12	3	22
Chales (1.000) — *Châles (1.000)*	56	8	..	4	43	..	..	..	1
Mantas de viagem (1.000) — *Couvertures de voyage (1.000)*	4	2	..	1	1	..	..	..	0
Cache-cols e *cache-nez* (1.000)	124	..	..	1	0	120	..	..	3
Produção de artigos regionais — *Production d'articles régionaux:*									
Buréis (1.000 metros) — *Bures (1.000 mètres)*	25	..	..	..	5	..	..	20	0
Lãzinhas (1.000 metros) — *«Lãzinhas»*	1	..	..	..	..	..	..	1	..
Outros (1.000) — *Autres (1.000)*	1.250	1	..	53	9	..	..	1.173	14
Mungos — *Déchets*									
Consumo de matérias primas:									
Trapo — *Chiffon*	520	317	2	..	133	12	..	..	56
Malhas de lã — *Tricots de laine*	38	7	..	..	29	2	..	..	..
Desperdícios diversos — *Déperditions diverses*	140	118	..	..	22	0	..	..	..
Produção de mungos — *Production de déchets:*									
De lã	272	184	2	..	52	13	..	..	21
Mixtos	383	245	..	..	108	1	..	..	29

IV.—Produção e consumo. Production et consommation

Pesca desembarcada no continente

AGOSTO 1945 — *Pêche débarquée au continent* — AOÛT 1945

Espécies *Espèces*	Total	Norte—*Nord* Total	Figueira da Foz	Leixões	Pôrto	Restantes portos *Autres ports*	Centro—*Centre* Total	Lisboa	Peniche	Setúbal	Restantes portos	Sul—*Sud* Total	Olhão	Portimão	Restantes portos
1	2	3	4	5	6	7	8	9	10	11	12	13	14	15	16
Toneladas—*Tonnes*															
Total	23.335	9.215	787	4.639	1.210	2.579	6.736	2.585	1.432	771	1.948	7.384	4.806	1.338	1.240
Águas marítimas—*Eaux maritimes*	23.295	9.185	787	4.639	1.210	2.549	6.726	2.584	1.432	771	1.939	7.384	4.806	1.338	1.240
Peixes—*Poissons*	19.694	5.921	768	4.107	221	825	6.572	2.560	1.400	735	1.877	7.201	4.790	1.327	1.084
Pelágicos *Pélagiques*															
Atum e similares—*Thon et similaires*	60	..	..	..	..	..	0	..	0	..	..	60	..	..	60
Biqueirão e espadilha—*Anchois et sprat*	5.845	750	..	750	..	..	..	..	..	..	..	5.095	4.595	372	128
Cavala e sarda—*Maquereau espagnol et maquereau*	572	..	..	..	..	..	376	22	29	149	176	196	17	148	31
Chicharro e carapau—*Chinchard grand et petit*	3.228	271	..	0	..	271	2.310	369	1.214	112	615	647	70	167	410
Corvina—*Maigre*	68	0	..	..	..	0	50	41	1	1	7	18	..	0	18
Sardinha—*Sardine*	7.228	4.501	606	3.230	214	451	1.872	680	111	438	643	855	72	620	163
Demersais *Démersaux*															
Cachucho e besugo—*«Cachucho» et pagel acarne*	207	6	5	1	..	..	192	175	..	0	17	9	4	0	5
Linguado e similares—*Sole et similaires*	30	10	4	4	1	1	17	3	..	4	10	3	2	0	1
Pargo e goraz—*Pagre et dorade commune*	289	1	1	..	..	0	287	251	5	1	30	1	..	..	1
Peixe-espada—*Épée de mer*	113	..	..	..	..	..	107	10	..	..	97	6	0	0	6
Pescada, marmota e pescadinha—*Merlan grand, moyen et petit*	583	27	5	18	..	4	516	433	..	1	82	40	12	0	28
Raias e cações—*Raies et squales*	302	33	17	16	..	..	261	232	18	4	7	8	7	1	0
Ruivos e salmonetes—*Grondins et rougets*	39	29	22	7	..	..	8	1	..	2	5	2	0	0	2
Diversos—*Divers*	1.130	293	108	81	6	98	576	343	22	23	188	261	11	19	231
Crustáceos—*Crustacés*	3.285	9.223	16	529	989	1.689	61	5	18	3	35	1	..	..	1
Caranguejos—*Crabes*	3.231	3.215	16	526	989	1.684	16	..	..	..	16	..	..	..	..
Diversos—*Divers*	54	8	..	3	..	5	45	5	18	3	19	1	..	..	1
Moluscos—*Mollusques*	316	41	3	3	0	35	93	19	14	33	27	182	16	11	155
Chôco—*Sèche*	29	0	0	..	..	..	19	..	..	13	6	10	7	..	3
Lula—*Calmar*	55	6	2	3	..	1	11	1	..	2	8	38	..	2	36
Polvo—*Poulpe*	145	0	..	..	..	0	31	0	..	18	13	114	7	9	98
Amêijoa—*Palourde*	12	..	..	..	..	..	2	2	..	..	..	10	2	..	8
Berbigão—*Coque*	74	34	..	..	..	34	30	16	14	..	..	10	..	..	10
Diversos—*Divers*	1	1	1	0	0	0	0	..	..	..	0	..	..	..	..
Águas salobras—*Eaux saumâtres*	40	30	..	..	0	30	10	1	..	..	9	..	..	..	..
Sôlha—*Flet*	3	3	..	..	..	3	..	..	..	..	..	..	..	..	..
Diversos—*Divers*	37	27	..	..	0	27	10	1	..	..	9	..	..	..	..
Contos—*1.000 «escudos»*															
Total	66.608	19.612	2.788	12.799	1.158	2.867	23.075	10.593	2.524	2.633	7.325	23.921	14.249	5.017	4.655
Águas marítimas	66.380	19.432	2.788	12.799	1.157	2.688	23.027	10.579	2.524	2.633	7.291	23.921	14.249	5.017	4.655
Peixes	63.503	17.759	2.764	12.401	596	1.998	22.344	10.500	2.349	2.516	6.979	23.400	14.197	4.981	4.222
Pelágicos															
Atum e similares	511	..	..	..	..	..	4	..	4	..	..	507	..	..	507
Biqueirão e espadilha	17.939	904	..	904	..	..	..	..	..	..	..	17.035	13.284	2.672	1.079
Cavala e sarda	2.209	..	..	..	..	..	1.592	106	174	742	570	617	67	443	107
Chicharro e carapau	6.199	472	..	3	..	469	4.228	757	1.515	249	1.707	1.499	228	320	951
Corvina	326	2	..	..	..	2	235	181	7	6	41	89	..	0	89
Sardinha	21.428	13.944	2.001	10.369	526	1.048	5.255	1.502	459	1.286	2.008	2.229	347	1.470	412
Demersais															
Cachucho e besugo	713	42	28	14	..	..	632	565	..	2	65	39	17	1	21
Linguado e similares	330	134	63	51	9	11	170	32	..	47	91	26	15	3	8
Pargo e goraz	1.417	11	7	..	..	4	1.399	1.105	28	8	258	7	..	..	7
Peixe-espada	654	..	..	..	..	..	635	52	..	..	583	19	0	0	19
Pescada, marmota e pescadinha	5.577	370	61	247	..	62	4.759	4.044	..	13	702	448	174	2	272
Raias e cações	1.049	179	68	111	..	..	847	748	50	11	38	23	20	3	0
Ruivos e salmonetes	183	117	92	25	..	..	55	7	..	20	28	11	2	1	8
Diversos	4.968	1.584	444	677	61	402	2.533	1.401	112	132	888	851	43	66	742
Crustáceos	2.052	1.625	7	372	561	685	425	63	170	15	177	2	..	..	2
Caranguejos	1.558	1.553	7	347	561	638	5	..	..	..	5	..	..	..	..
Diversos	494	72	..	25	..	47	420	63	170	15	172	2	..	..	2
Moluscos	825	48	17	26	0	5	258	16	5	102	135	519	52	36	431
Chôco	116	0	0	..	..	..	79	..	..	40	39	37	29	..	8
Lula	226	40	14	26	..	..	58	4	..	8	46	128	..	7	121
Polvo	447	0	..	..	..	0	104	0	..	54	50	343	20	29	294
Amêijoa	14	..	..	..	..	..	4	4	..	..	..	10	3	..	7
Berbigão	19	5	..	..	..	5	13	8	5	..	..	1	..	..	1
Diversos	3	3	3	0	0	0	0	..	..	..	0	..	..	..	..
Águas salobras	228	180	..	..	1	179	48	14	..	..	34	..	..	..	..
Sôlha	22	22	..	..	0	22	..	..	..	..	..	..	..	..	..
Diversos	206	158	..	..	1	157	48	14	..	..	34	..	..	..	..

Observação.— Incluem-se nesta tabela os números relativos à pesca de arrasto. — *Observation.* — *Dans ce tableau sont inclus les nombres relatifs à la pêche à chalut.*

Pesca de arrasto desembarcada no continente

Pêche à chalut au continent

AGOSTO 1945 — AOÛT 1945

Portos de descarga / *Ports de décharge* — Zonas de pesca e tonelagem de barcos empregados / *Zones de pêche et tonnage des bateaux employés*	Quantidade / *Quantité* — Toneladas / *Tonnes*	Valor / *Montant* — Contos / *1.000 «escudos»*	Navios / *Bateaux (a)*	Viagens / *Voyages*	Dias ausentes / *Jours d'absense*	Lanços / *Coups de filet*	Horas de pesca / *Heures de pêche*
			Número / *Nombre*				
1	2	3	4	5	6	7	8
Total	**1.668**	**9.588**	**44**	**144**	**805**	**2.119**	**8.093**
Leixões e Pôrto	**98**	**968**	**5**	**61**	**61**	**377**	**962**
Zona IX — *Zone IX* { Vapores até 150 toneladas — *Bateaux jusqu'à 150 tonnes*	98	968	5	61	61	377	962
Figueira da Foz	**90**	**500**	**5**	**21**	**61**	**222**	**919**
Zona IX — *Zone IX* — Vapores até 150 toneladas	90	500	5	21	61	222	919
Lisboa	**1.480**	**8.120**	**34**	**62**	**683**	**1.520**	**6.212**
Zona VII — *Zone VII* { Vapores de mais de 150 toneladas — *Bateaux de plus de 150 tonnes*	34	345	1	1	19	32	161
Zona IX — *Zone IX* { Vapores até 150 toneladas	53	300	6	23	73	135	541
Zona IX — *Zone IX* { Vapores de mais de 150 toneladas	240	1.707	9	18	178	430	2.562
Zona XI — *Zone XI* — Vapores de mais de 150 toneladas	1.153	5.768	18	20	413	923	2.948

Zona IX: Costa de Portugal. Zona X: Costa de Marrocos. Zona XI: Costa da Mauritânia e do Rio do Ouro — *Zone IX: Côte du Portugal. Zone X: Côte du Maroc. Zone XI: Côte de la Mauritanie et du «Rio de Oro».*

(*a*) O total de navios, por portos e no conjunto, é o número de navios distintos que pescaram e descarregaram peixe — podendo um mesmo navio, com efeito, pescar em mais de uma zona e descarregar em mais de um pôrto. Os totais não resultam, pois, da soma dos números referentes às várias zonas — *Le total de bateaux, par ports et dans l'ensemble, représente des quantités de bateaux distincts qui ont pêché et déchargé du poisson — le même bateau pouvant, en effet, pêcher en plusieurs zones et décharger du poisson en plusieurs ports. Les totaux ne sont donc pas le résultat de l'addition des chiffres concernant les diverses zones.*

Gado abatido, por distritos, no continente

Bétail abattu, par districts, au continent

SETEMBRO 1945 — SEPTEMBRE 1945

Distritos e cidades de Lisboa e Pôrto / *Districts et villes de Lisbonne et Porto*	Cabeças — *Têtes* — Número — *Nombre*: Bovinos / *Bovins*: Adultos / *Adultes*	Bovinos: Adolescentes / *Adolescents*	Ovinos / *Ovines*	Caprinos / *Caprins*	Suínos / *Porcins*	Pêso limpo — *Poids net* — Quilogramas — *Kilogrammes*: Total do pêso limpo / *Total du poids net*	Bovinos: Adultos	Bovinos: Adolescentes	Ovinos	Caprinos	Suínos
1	2	3	4	5	6	7	8	9	10	11	12
Total	**11.517**	**12.045**	**69.719**	**15.172**	**22.113**	**5.409.230**	**2.182.249**	**516.377**	**682.746**	**150.522**	**1.877.336**
Aveiro	720	967	687	576	666	**225.875**	124.735	43.580	7.663	5.269	44.628
Beja	45	45	3.169	1.201	302	**73.953**	8.086	2.800	30.532	11.211	21.324
Braga	546	1.226	1.747	982	725	**211.115**	89.013	57.496	11.922	6.799	45.885
Bragança	100	542	825	204	33	**55.681**	14.926	29.433	6.838	2.000	2.484
Castelo Branco	120	160	1.740	1.398	453	**81.177**	20.458	7.647	8.622	13.058	31.392
Coimbra	369	452	3.035	790	395	**153.127**	68.203	24.055	25.263	7.805	27.801
Evora	124	70	4.023	1.170	632	**136.773**	17.427	3.828	48.999	14.608	51.911
Faro	147	53	3.182	1.505	383	**103.429**	23.575	3.338	35.424	14.509	26.583
Guarda	147	167	371	246	220	**56.834**	23.789	10.916	3.952	2.084	16.093
Leiria	489	410	1.810	635	850	**219.531**	106.724	20.356	21.164	3.590	67.697
Lisboa	4.595	1.766	28.526	1.323	3.837	**1.671.656**	884.291	106.035	316.339	17.793	347.198
Portalegre	113	100	1.617	1.497	1.250	**159.876**	19.511	4.854	15.173	16.771	103.567
Pôrto	2.602	2.099	4.069	492	3.544	**906.421**	543.109	92.648	30.394	4.237	236.033
Santarém	186	60	6.600	126	1.987	**249.532**	36.188	2.461	68.073	1.371	141.439
Setúbal	445	117	2.061	1.284	6.338	**799.041**	83.535	4.501	22.325	16.084	672.596
Viana do Castelo	418	298	300	172	295	**103.084**	64.026	10.106	1.898	1.479	25.575
Vila Real	167	2.759	968	834	53	**91.600**	27.194	44.091	9.681	6.478	4.156
Viseu	184	754	1.989	737	150	**110.525**	27.459	48.232	18.484	5.376	10.974
Cidade de Lisboa — *Ville de Lisbonne*	**2.755**	**994**	**23.832**	**1.171**	**1.644**	**1.054.041**	**531.580**	**63.850**	**259.914**	**16.050**	**182.647**
Cidade do Pôrto — *Ville de Porto*	**1.392**	**810**	**2.672**	**289**	**1.177**	**457.672**	**313.602**	**38.737**	**20.477**	**2.421**	**82.435**

Observação. — No matadouro municipal da cidade de Lisboa foram abatidos 261 equídeos, com o pêso de 38.838 quilogramas. — *Observation.* — *A l'abattoir de la ville de Lisbonne ont été abattus 261 équides, ayant le poids net de 38.838 kilogrammes.*

Comércio especial. Resumo geral das importações e exportações

Commerce spécial. Résumé général de l'importation et de l'exportation

1945

Designação das mercadorias, agrupadas por classes e secções da pauta aduaneira	Importação / *Importation* — Toneladas / *Tonnes* — Outubro / *Octobre*	Importação — Toneladas — Janeiro a Outubro / *Janvier-Octobre*	Importação — Contos / *1.000 «escudos»* — Outubro / *Octobre*	Importação — Contos — Janeiro a Outubro / *Janvier-Octobre*	Exportação / *Exportation* — Toneladas / *Tonnes* — Outubro / *Octobre*	Exportação — Toneladas — Janeiro a Outubro / *Janvier-Octobre*	Exportação — Contos / *1.000 «escudos»* — Outubro / *Octobre*	Exportação — Contos — Janeiro a Outubro / *Janvier-Octobre*	Désignation des marchandises, selon les classes et sections du tarif douanier
1	2	3	4	5	6	7	8	9	10
TOTAL GERAL	**100.830**	**1.223.814**	**332.589**	**3.014.712**	**52.735**	**648.342**	**269.347**	**2.457.012**	**TOTAL GÉNÉRAL.**
I. Animais vivos	0	**355**	**6**	**1.599**	**2**	**328**	**.8**	**10.504**	**I. Animaux vivants.**
II. Matérias primas	**76.008**	**826.214**	**165.068**	**1.533.062**	**33.930**	**497.301**	**49.079**	**539.733**	**II. Matières premières.**
I. De origem animal	406	4.773	14.691	116.685	107	4.099	1.719	32.161	I. D'origine animale.
II. De origem vegetal	10.825	111.745	47.338	498.361	18.437	166.134	39.808	327.637	II. D'origine végétale.
III. De origem mineral	46.257	552.629	39.536	471.723	14.456	267.345	5.832	42.681	III. D'origine minérale.
IV. Metais	9.776	40.002	38.507	(*a*) 166.934	857	14.316	682	93.146	IV. Métaux.
V. Produtos químicos	4.697	70.983	15.055	177.475	72	45.381	992	42.930	V. Produits chimiques.
VI. Diversas	567	4.211	6.973	66.744	..	..	..	..	VI. Diverses.
Apuramentos especiais	3.480	41.871	2.968	35.140	1	26	47	1.178	Relevés spéciaux.
III. Fios, tecidos, feltros e respectivas obras	**265**	**3.832**	**29.665**	**142.511**	**593**	**7.015**	**60.853**	**554.238**	**III. Fils, tissus, feutres et leurs ouvrages.**
I. De lã	0	1	9	156	68	790	4.361	63.348	I. En laine.
II. De sêda	94	489	13.625	56.335	2	23	383	6.431	II. En soie.
III. De algodão	41	184	11.656	40.604	362	5.417	23.410	331.655	III. En coton.
IV. De linho e similares	45	147	1.910	8.153	1	9	30	740	IV. En lin et produits similaires.
V. Diversos	84	2.959	2.455	36.822	140	669	26.151	124.164	V. Divers.
Apuramentos especiais	1	52	10	441	20	107	6.518	27.900	Relevés spéciaux.
IV. Substâncias alimentícias	**19.371**	**365.301**	**51.463**	**774.771**	**8.551**	**84.358**	**90.379**	**730.373**	**IV. Subst. alimentaires.**
I. Bebidas	34	150	428	2.624	4.935	43.743	38.242	289.813	I. Boissons.
II. Farináceos	13.940	268.562	32.182	536.668	18	172	175	1.616	II. Farineux.
III. Pescarias	629	7.628	5.584	64.818	2.482	29.844	35.915	379.009	III. Produits de la pêche.
IV. Diversas	4.711	87.947	13.079	166.600	1.113	10.567	15.936	118.999	IV. Diverses.
Apuramentos especiais	57	1.014	190	4.061	3	32	111	936	Relevés spéciaux.
V. Máquinas, aparelhos, ferramentas, etc. Navios. Veículos	**1.264**	**10.230**	**43.752**	**289.776**	**152**	**1.588**	**2.489**	**29.314**	**V. Machines, appareils, outils, etc. Bateaux. Véhicules.**
I. Aparelhos, instrumentos, máquinas e utensílios	743	4.469	32.220	185.859	149	1.392	2.253	24.648	I. Appareils, instruments, machines et outillage.
II. Embarcações e veículos	462	5.618	10.054	99.465	2	189	145	3.569	II. Bateaux et véhicules.
Apuramentos especiais	59	143	1.478	4.452	1	7	91	1.097	Relevés spéciaux.
VI. Manufacturas diversas	**3.922**	**17.882**	**42.635**	**272.993**	**9.507**	**57.752**	**66.539**	**532.850**	**VI. Manufactures diverses.**
I. Obras de matérias animais	0	(*a*) 2	107	2.067	1	4	95	858	I. Ouvrages en mat. animales.
II. Obras de matérias vegetais	6	184	196	4.707	7.925	42.768	43.162	318.980	II. Ouvrages en mat. végétales.
III. Obras de matérias minerais	144	1.008	1.216	9.913	1.242	11.246	7.163	68.979	III. Ouvrages en mat. minérales.
IV. Obras de metais	1.291	4.184	9.758	43.595	63	943	5.013	41.477	IV. Ouvrages en métaux.
V. Papel e obras de tipografia	1.944	9.809	11.838	65.803	117	785	1.987	13.420	V. Papier et ouv. d'imprimerie.
VI. Armas	0	6	136	2.233	1	20	55	763	VI. Armes.
VII. Diversos	503	2.176	18.915	137.386	142	1.846	6.132	66.784	VII. Divers.
Apuramentos especiais	34	513	469	7.289	16	140	2.932	21.589	Relevés spéciaux.
1944	**117.570**	**1.396.193**	**233.573**	**2.919.800**	**35.747**	**396.578**	**216.943**	**2.542.624**	**1944.**

(*a*) Rectificado—*Rectifié.*

Comércio especial. Importação. Principais mercadorias

Commerce spécial. Importation. Marchandises principales

1945

Mercadorias — Unidade: o quilograma, salvo outra indicação	Quantidades *Quantités* Outubro *Octobre*	Quantidades *Quantités* Janeiro a Outubro *Janvier-Octobre*	Valores em escudos *Valeurs en «escudos»* Outubro *Octobre*	Valores em escudos *Valeurs en «escudos»* Janeiro a Outubro *Janvier-Octobre*	Marchandises — Unité: le kilogramme, sauf autre indication
1	2	3	4	5	6
II. Matérias primas.					**II. Matières premières.**
I. De origem animal.					**I. D'origine animale.**
Grudes, colas-gelatinas e colas de peixe (17)	8.982	123.498	90.510	1.892.180	Colles fortes, col.-gélatines et colles de poisson.
Lã em rama, suja (23 e 25)	91.413	1.620.993	2.294.000	37.425.620	Laine en masse, en suint.
Lã penteada, em mecha ou em prepar. (27 a 30)	..	..	..	..	Laine peignée, en mèche ou en préparation.
Óleos e gorduras animais, n. e. (33)	460	510.809	7.700	3.246.421	Huiles et graisses animales, n. d.
Peles curtidas (35 a 40)	17.100	91.089	2.671.201	14.911.998	Peaux tannées.
Peles em bruto ou preparadas, sêcas (41)	84.152	1.570.345	1.277.881	25.520.797	Peaux brutes ou préparées, sèches.
Peles em bruto ou preparadas, verdes (42)	..	7.275	..	400.323	Peaux brutes ou préparées, vertes.
Peles em cabelo, para adôrno pessoal (42-A)	1.348	48.619	437.635	11.615.086	Fourrures.
II. De origem vegetal.					**II. D'origine végétale.**
Aduelas em bruto (52)	..	376.625	..	910.270	Douves brutes.
Algodão em caroço, em rama ou cardado (55)	1.867.962	17.483.487	19.199.476	193.266.347	Coton non égrené, brut ou cardé.
Borracha em bruto (62)	11.750	317.135	236.050	7.077.775	Caoutchouc brut.
Borracha preparada ou em desperdícios (62-A)	88.212	150.277	286.800	1.676.695	Caoutchouc préparés ou en déchets.
Cairo em rama (64)	..	344.677	..	2.770.000	Coïr.
Cânhamo (65)	..	..	..	..	Chanvre.
Cevada germinada e malte (70)	62.975	936.077	349.700	4.492.250	Orge germée et malt.
Fibras vegetais n. e. (74-A)	4.285	452.275	69.000	2.195.630	Fibres végétales n. d.
Juta (77)	..	5.000.534	..	22.709.200	Jute.
Linho (80)	..	..	..	..	Lin.
Madeira em bruto (82)	731.120	3.977.504	856.820	6.195.765	Bois brut.
Madeira serrada (85 a 90) Quilog.	1.045.099	3.632.318	1.579.757	7.677.108	Bois scié Kilog.
Madeira serrada (85 a 90) M. cúb.	1.552	5.699			Bois scié M. cub.
Óleo de palma em bruto (96)	535.287	3.021.633	1.761.800	8.824.428	Huile de palme brute.
Resinas, gomas, gomas-resinas, colofónias e bálsamos naturais (105)	42.985	266.160	1.087.777	7.205.730	Résines, gommes, gommes-résines, colophanes et baumes naturels.
Sementes e frutos oleaginosos (107 a 107-M)	4.708.504	60.104.802	9.408.820	128.807.729	Graines et fruits oléagineuse.
De amendoim (107-A)	2.253.487	34.819.231	4.467.770	71.424.512	D'arachide.
De coconote (107-D)	2.083.785	17.039.378	3.998.830	31.896 807	De palmiste.
De linho (107-G)	14.937	4.324.534	14.500	17.781.770	De lin.
De purgueira (107-I)	72.322	2.201.067	113.600	3.128.190	De médicinier.
De ricino (107-J)	..	452.158	..	983.840	De ricin.
Copra (107-L)	229.170	881.159	706.530	2.780.310	Coprah.
Sisal e outros agaves (108)	244.780	1.211.318	3.415.750	17.049.805	Sizal et autres agaves.
Tabaco em fôlha ou em rôlo (110 e 111)	283.639	2.991.940	5.336.860	47.894.865	Tabac en feuille ou en rouleau.
Trapo, etc., para o fabrico de papel (112)	710.680	8.456.097	1.809.950	21.047.270	Chiffons, etc., pour la fabrication de papier.
III. De origem mineral (toneladas).					**III. D'origine minérale (tonnes).**
Aglomerados de carvão (113 e 114)	..	..	..	..	Agglomérés de charbon.
Alcatrão e breu minerais (117)	11	2.931	17.700	2.475.700	Goudron et brai minéraux.
Amianto em bruto (118)	234	1.071	724.400	3.798.300	Amiante brut.
Antracite (119)	2.330	12.651	1.180.000	8.051.800	Anthracite.
Coque (124-A)	1.255	4.319	1.106.520	3.980.520	Coke.
Hulha (135-B)	23.245	295.499	13.930.600	181.644.400	Houille.
Enxôfre (126 a 128)	2	4.961	8.500	6.220.720	Soufre.
Fosforite e outros fosfatos naturais (130)	4.885	85.636	2.482.450	38.763.860	Phosphorite et autres phosphates naturels.
Matérias minerais, n. e., em bruto (140)	127	5.233	209.531	9.971.722	Matières minérales, n. d., brutes.
Óleo de rama para destilação (141)	o	26.820	..	39.769.000	Huiles brutes pour distillation.
Óleo para iluminação (petróleo) (142)	2.463	23.087	4.014.240	37.574.660	Huiles propres à l'éclairage (pétroles).
Gasolina (143)	3.069	34.639	5.317.247	60.569.459	Essence.
Oleos combustíveis (144-A)	6.801	43.411	7.884.009	53.055.101	Huiles combustibles.
Oleos lubrificantes (144-B e C)	506	5.260	1.664.470	15.329.695	Huiles lubrifiantes.
Oleos n. e. (145)	48	660	137.427	2.266.437	Huiles n. d.
IV. Metais.					**IV. Métaux.**
Alumínio e suas ligas (150)	41.878	147.281	589.300	2.538.444	Aluminium et ses alliages.
Chumbo (152 e 153)	78	249 708	400	2.020.291	Plomb.
Cobre (155 a 157)	126.094	488.151	1.604.195	7.943.092	Cuivre.
Estanho (158 a 160)	..	5.585	..	51.800	Etain.
Ferro ou aço (161 a 167, excepto 165-A)	5.269.407	26.565.959	16.875.493	(a)84.499.803	Fer ou acier.
Fôlha de Flandres (165-A)	4.268.701	11.615.732	17.797.758	50.722.304	Fer blanc.
Zinco (181 a 184)	10.444	720.050	86.200	6.425.890	Zinc.
V. Produtos químicos.					**V. Produits chimiques.**
Ácidos tartáricos (212)	..	30.575	..	1.047.000	Acides tartariques.
Azotado de sódio (238)	..	8.790.000	..	12.192.000	Nitrate de soude.
Cianamida cálcica (263)	..	..	..	..	Cyanamide de chaux.
Cloreto de potássio (275)	1.100.000	18.573.000	1.100.000	16.480.211	Chlorure de potassium.
Cloreto de sódio (276)	..	613	..	2.266	Chlorure de sodium.
Óleos essenciais, naturais ou artificiais (317)	3.052	18.191	1.177.094	5.388.771	Huiles essentielles, naturelles ou artificielles.
Óxido de zinco (321)	36.406	468.013	252.100	3.110.102	Oxyde de zinc.
Óxido de chumbo (322)	77.143	333.016	438.517	2.050.367	Oxyde de plomb.
Sais de quinina (340)	4	343	12.000	727.470	Sels de quinine.
Silicato de sódio (347)	141	400.256	830	629.500	Silicate de sodium.
Soda cáustica (348)	564.091	4.203.597	1.420.100	10.896.175	Soude caustique.
Sulfato de amónio (354)	1.584	9.985.339	3.240	16.064.830	Sulfate d'ammonium.
Sulfato de cobre (356 e 357)	1.388.204	5.346.355	4.660.790	18.453.840	Sulfate de cuivre.
Sulfitos de sódio (364)	49.661	242.112	307.115	1.386.025	Sulfites de sodium.

Mercadorias — Unidade: o quilograma, salvo outra indicação	Quantidades *Quantités*		Valores em escudos *Valeurs en «escudos»*		Marchandises — Unité: le kilogramme, sauf autre indication
	Outubro *Octobre*	Janeiro a Outubro *Janvier-Octobre*	Outubro *Octobre*	Janeiro a Outubro *Janvier-Octobre*	
1	2	3	4	5	6
VI. Diversas.					**VI. Diversse.**
Adubos n. e. (381)	..	102.212	..	84.062	Engrais n. d.
Cera em bruto (382)	3.757	53.752	134.050	1.611.242	Cire brute.
Extractos tintórios e tanantes (387)	391.117	2.473.861	1.721.510	9.716.237	Extraits tinctoriaux et tannants.
Pastas, n. e., em bruto (392)	26.595	146.202	850.210	2.995.960	Pâtes, n. d., brutes.
Tintas não preparadas (393)	107.293	699.267	3.068.782	27.790.287	Teintures non préparées.
Tripas sêcas e suas imitações (393-A)	6.178	152.658	588.750	13.592.000	Boyaux séchés et leurs imitations.
III. Fios, tecidos, feltros e respectivas obras.					**III. Fils, tissus, feutres et leurs ouvrages.**
I. De lã.					**I. En laine.**
Tecidos (401 a 404)	7	232	1.650	43.702	Tissus.
II. De sêda.					**II. En soie.**
Fio (410)	67.874	408.254	6.434.805	30.978.632	Fils.
Tecidos n. e. (419 a 423)	24.395	63.667	6.131.268	17.621.190	Tissus n. d.
III. De algodão.					**III. En coton.**
Fio (429 a 448)	9.285	39.718	1.571.130	5.818.577	Fils.
Tecidos em ponto de tafetá (456 a 467)	18.494	91.154	4.211.945	16.494.416	Tissus à armure de taffetas.
Tecidos crus, brancos e tintos (472 a 476)	4.666	17.829	1.330.012	4.546.099	Tissus écrus, blancs ou teints.
Chales e lenços (477 e 478)	7.205	23.388	3.545.970	8.644.839	Châles et mouchoirs.
IV. De linho e outras fibras vegetais n. e.					**IV. En lin et autres fibres végétales n. d.**
Fio (485 a 488)	37.692	117.438	463.480	1.863.600	Fils.
Tecidos (498 a 500)	6.900	28.851	1.440.360	6.277.710	Tissus.
V. Diversos.					**V. Divers.**
Rêdes de pesca e tecidos para o seu fabrico (536-A)	4.170	53.173	312.750	3.725.923	Filets de pêche et tissus pour leur fabrication.
Sacos e fardos para embalagens (537)	53.509	2.688.570	1.229.433	25.313.206	Sacs et fards d'emballage.
Tecidos industriais em peça ou obra (544)	4.286	42.348	398.560	3.728.440	Tissus industriels en pièce ou en ouvrage.
IV. Substâncias alimentícias.					**IV. Substances alimentaires.**
II. Farináceos.					**II. Farineux.**
Arroz (576 e 577)	501.180	3.491.416	1.531.190	7.013.190	Riz.
Batatas (578)	..	2.335.189	..	3.685.118	Pommes de terre.
Cereais em grão n. e. (579)	..	2.177.745	..	4.272.260	Céréales n. d.
Farinha de trigo (583)	..	2.471.684	..	7.494.768	Farine de blé.
Milho em grão (590)	2.262.216	39.388.814	2.413.930	51.251.720	Maïs en grain.
Trigo em grão (592)	9.680.630	201.072.475	21.904.813	404.476.652	Froment en grain.
III. Pescarias.					**III. Produits de la pêche.**
Bacalhau (592-B e 593)	311.404	6.513.107	2.942.100	57.374.073	Morue.
Peixe salgado, em salmoura, etc. (595)	225.217	686.606	2.172.967	5.182.809	Poisson salé, en saumure, etc.
IV. Diversas.					**IV. Diverses.**
Açúcar (598 a 600)	2.937.531	52.418.150	4.662.940	88.348.609	Sucre.
Cacau e sua casca (604)	46.839	379.841	466.864	3.940.076	Cacao et pellicules de cacao.
Café (606)	164.545	4.513.621	885.355	23.258.724	Café.
Chá (612)	238	61.225	6.345	2.401.272	Thé.
Forragens (620)	1.320.009	28.447.814	3.679.597	29.070.366	Fourrages.
V. Aparelhos, máquinas, ferramentas, etc. Navios. Veículos.					**V. Appareils, machines, outils, etc. Bateaux. Véhicules.**
I. Aparelhos, máquinas, ferramentas, etc.					**I. Appareils, machines, outils, etc.**
Aparelhos radioeléctricos (651 e 651-A) — Quilog.	18.811	58.461	3.620.200	8.703.380	Appareils radio-électriques — Kilog.
Aparelhos radioeléctricos (651 e 651-A) — Número	4.091	7.379			Appareils radio-électriques — Nombre.
Aparelhos telefónicos, auscultadores e peças separadas (652)	1.836	6.853	258.850	1.187.355	Appareils téléphoniques, récepteurs, etc.
Máquinas agrícolas e peças separadas (653)	9.004	86.683	163.400	975.336	Machines agricoles et leurs pièces.
Máquinas e aparelhos industriais (656 a 660)	368.536	2.414.217	10.687.495	87.717.607	Appareils et machines industriels.
Aparelhos frigoríficos (662) — Quilog.	26.146	76.954	1.088.300	2.904.600	Appareils frigorifiques — Kilog.
Aparelhos frigoríficos (662) — Número	287	758			Appareils frigorifiques — Nombre.
Material sensibilizado para fotografia (672 e 673)	12.936	99.353	673.130	6.415.884	Articles pour la photographie, sensibilisés.
Contadores para gases, líquidos e electricidade (678) — Quilog.	9.611	35.730	896.876	4.487.148	Compteurs à gaz, liquides et électricité — Kilog.
Contadores para gases, líquidos e electricidade (678) — Número	2.773	15.710			Compteurs à gaz, liquides et électricité — Nombre.
Correias para transmissão (679 e 680)	6.428	35.347	378.560	2.213.873	Courroies de transmission.
Máquinas eléctricas (683 e 684)	87.884	257.408	4.304.637	13.958.395	Machines électriques.
Geradores de vapor (685 e 686)	..	(*a*) 27.632	..	(*a*) 470.500	Générateurs à vapeur.
Máquinas de costura, para tecidos e cabedal (699) — Quilog.	4.444	65.011	344.030	2.552.580	Machines à coudre, pour tissus ou cuir — Kilog.
Máquinas de costura, para tecidos e cabedal (699) — Número	27	2.120			Machines à coudre, pour tissus ou cuir — Nombre.
Máquinas fotográficas, amplificadores e peças separadas até 20 quilogramas (700) — Quilog.	..	471	..	125.510	Machines photographiques, amplifieurs et pièces détachées jusqu'à 20 kilogrammes — Kilog.
Máquinas fotográficas, amplificadores e peças separadas até 20 quilogramas (700) — Número	..	(*a*) 76			Machines photographiques, amplifieurs et pièces détachées jusqu'à 20 kilogrammes — Nombre.

Mercadorias — Unidade: o quilograma, salvo outra indicação	Quantidades *Quantités*		Valores em escudos *Valeurs en «escudos»*		Marchandises — Unité: le kilogramme, sauf autre indication
	Outubro *Octobre.*	Janeiro a Outubro *Janvier-Octobre*	Outubro *Octobre*	Janeiro a Outubro *Janvier-Octobre*	
1	2	3	4	5	6
II. Veículos.					**II. Véhicules.**
Automóveis de carga, carroçados ou não (728 e 729) Quilog.	..	11.179	..	428.600	Voitures automobiles de charge, carrossées ou non Kilog.
Automóveis de carga, carroçados ou não (728 e 729) Número	..	11			Voitures automobiles de charge, carrossées ou non Nombre.
Idem para o transporte de pessoas, completos, carroçados (731 a 734) Quilog.	13.279	189.316	611.500	7.736.350	Id., id., pour personnes, complètes, carrossées Kilog.
Idem para o transporte de pessoas, completos, carroçados (731 a 734) Número	12	139			Id., id., pour personnes, complètes, carrossées Nombre.
Câmaras de ar e protectores de borracha (745)	85.661	503.561	3.545.960	22.384.434	Chambres à air pneumatiques.
Embarcações novas ou em estado de navegar, n. e. (755 e 756) Quilog.	31	566.631	4.200	911.168	Embarcations nouvelles prêtes à naviguer Kilog.
Embarcações novas ou em estado de navegar, n. e. (755 e 756) Número	1	8			Embarcations nouvelles prêtes à naviguer Nombre.
Material circulante para caminhos de ferro (757 a 761)	164.846	3.970.150	1.772.000	58.997.613	Matériel roulant pour chemins de fer.
Peças separadas de veículos n. e., metálicas (764-A)	4.719	59.606	187.640	2.288.595	Pièces détachées de véhicules non spécifiées, en métal.
Tractores (764-B) Quilog.	4.155	52.196	50.000	726.000	Tracteurs Kilog.
Tractores (764-B) Número	2	6			Tracteurs Nombre.
VI. Manufacturas diversas.					**VI. Manufactures diverses.**
II. Obras de matérias vegetais.					**II. Ouvrages en matières végétales**
Borracha e similares em fôlha (785 e 789)	432	39.258	11.710	912.708	Caoutchouc et similaires en feuilles.
Borracha em obra (787, 788 e 790 a 792)	2.173	17.770	149.858	2.500.781	Caoutchouc en ouvrages.
Madeira em obra (797 a 804)	3.672	120.436	33.600	1.029.024	Bois en ouvrages.
III. Obras de matérias minerais.					**III. Ouvrages en matières minérales.**
Vidro em chapas (839 a 840-A) Quilog.	64.123	392.834	493.690	3.131.745	Verre en feuilles Kilog.
Vidro em chapas (839 a 840-A) M. quad.	4.844	25.453			Verre en feuilles M. carré.
Vidro em obra (837, 841 a 850)	9.754	289.012	396.785	4.388.332	Verre en ouvrages divers.
IV. Obras de metais.					**IV. Ouvrages en métaux.**
Parafusos n. e. (867)	9.215	25.780	162.620	429.732	Vis.
Pregadura de alumínio e suas ligas n. e. (867-A e 868)	14.228	139.326	155.550	1.596.837	Clous d'aluminium et ses alliages.
Correntes, cadeias e cabos (859 e 860)	100.136	273.095	1.003.310	3.028.934	Chaînes et câbles.
Cobre e suas ligas em obra (873 a 876)	11.309	75.265	542.555	3.538.102	Articles en cuivre et ses alliages.
Ferro fundido em obra (880 a 882)	223.302	263.150	1.020.963	7.191.086	En fonte.
Ferro ou aço em obra (878, 879, 883 a 892)	906.835	3.302.907	5.956.515	20.296.496	En fer et acier.
V. Papel e obras de tipografia.					**V. Papier et ouvrages d'imprimerie.**
Cartão e papelão em fôlhas (907)	106.413	668.079	751.480	4.838.985	Carton en feuilles ou bandes.
Impressos avulsos, em cartão, etc. (914)	710	36.782	42.322	5.488.708	Imprimés sur carton, etc.
Livros e folhetos (915 a 921)	43.125	265.956	1.022.985	8.784.483	Livres et brochures.
Papel para fumar (em bobinas) (926)	..	14.862	..	511.600	Papier à cigarettes en bobines.
Papel para jornais (em bobinas) (927)	1.527.191	6.999.994	4.605.800	20.978.979	Papier d'imprimerie en bobines.
Papel em mortalhas para cigarros (929)	41.205	222.913	3.186.317	11.193.230	Papier à cigarettes en feuilles.
Papel preparado para obtenção de cópias (934)	2.685	12.901	150.835	688.568	Papier préparé pour copies.
Papel para filtros, plissado, etc., n. e. (936)	108.603	830.400	1.426.555	8.110.305	Papier à filtrer, plissé, etc.
VII. Diversas.					**VII. Divers.**
Botões n. e. (968)	75	3.842	9.020	449.000	Boutons n. d.
Brinquedos e jogos (excepto bilhares) (969)	426	13.499	84.578	1.421.263	Jouets et jeux, à l'exception des billards.
Fio metálico isolado (1.010 a 1.012-A)	257.905	583.086	3.035.686	7.549.774	Fils isolés pour usages électriques.
Fitas cinematográficas impressionadas (1.013 e 1.013-A)	691	8.255	256.350	2.900.558	Films cinématographiques impressionnés.
Lâmpadas eléctricas sem distinção (1.030 e 1.031)	6.860	25.823	924.320	4.090.518	Lampes électriques.
Lanternas e projectores, n. e., para iluminação (1.032)	1.220	7.321	154.230	796.465	Lanternes et projecteurs n. d.
Lunetas, óculos, etc., e suas peças (1.034 e 1.035)	649	5.133	122.925	1.267.585	Pince-nez, lunettes, etc.
Máquinas de barbear, incluindo estojos e pertences (1.040) Quilog.	824	8.132	128.097	1.813.535	Rasoirs, y compris les étuis et pièces détachées Kilog.
Máquinas de barbear, incluindo estojos e pertences (1.040) Número	666	44.088			Rasoirs, y compris les étuis et pièces détachées Nombre.
Máquinas de escrever e duplicadores (1.041) Quilog.	3.359	18.934	382.800	2.291.418	Machines à écrire et duplicateurs Kilog.
Máquinas de escrever e duplicadores (1.041) Número	250	1.522			Machines à écrire et duplicateurs Nombre.
Material fixo para caminhos de ferro (1.042 a 1.044)	48	39.227	1.200	399.980	Matériel fixe pour chemins de fer.
Medicamentos (1.045 a 1.048)	14.512	163.135	2.488.417	24.383.993	Médicaments.
Artigos de escritório (1.049)	7.572	29.800	705.717	2.689.047	Articles de bureau.
Oleados (1.050 a 1.052)	4.466	40.885	345.290	2.972.362	Toiles cirées.
Pastas em películas para substituir o papel (1.053)	3.577	34.520	131.100	1.319.290	Pâtes en pellicules pour remplacer le papier.
Relógios de uso pessoal (1.070 a 1.075) Quilog.	850	7.508	2.490.396	39.636.045	Montres Kilog.
Relógios de uso pessoal (1.070 a 1.075) Número	22.959	238.317			Montres Nombre.
Tabaco em charutos e cigarrilhas (1.081)	1.474	11.014	477.890	2.084.612	Tabac en cigares et en cigarilles.
Cigarros (1.082)	29.323	102.024	1.565.230	6.310.617	Cigarettes.
Tintas preparadas (1.086 e 1.087)	69.191	314.502	1.070.480	5.621.457	Couleurs préparées.

(*a*) Rectificado — *Rectifié.*

Comércio especial. Exportação. Principais mercadorias

Commerce spécial. Exportation. Marchandises principales

1945

Mercadorias — Unidade: o quilograma, salvo outra indicação	Quantidades *Quantités* — Outubro *Octobre*	Quantidades — Janeiro a Outubro *Janvier-Octobre*	Valores em escudos *Valeurs en «escudos»* — Outubro *Octobre*	Valores em escudos — Janeiro a Outubro *Janvier-Octobre*	Marchandises — Unité: le kilogramme, sauf autre indication
1	2	3	4	5	6
I. Animais vivos.					**I. Animaux vivants.**
Gado cavalar (10 e 11) — Quilogramas	..	70.310	..	2.773.500	Espèce chevaline — Kilogrammes.
Gado cavalar (10 e 11) — Cabeças	..	235			Espèce chevaline — Têtes.
Gado muar (18) — Quilogramas	..	238.600	..	7.287.000	Espèce asine — Kilogrammes.
Gado muar (18) — Cabeças	..	794			Espèce asine — Têtes.
II. Matérias primas.					**II. Matières premières.**
I. De origem animal.					**I. D'origine animale.**
Óleos de cachalote e baleia (94)	..	2.264.885	..	14.272.042	Huile de cachalot et de baleine.
Óleo de sardinha (95)	..	692.338	..	5.335.652	Huile de sardine.
Óleos de outros animais marinhos (99)	..	250.580	..	870.916	Huile d'autres animaux marins.
II. De origem vegetal.					**II. D'origine végétale.**
Madeira:					Bois:
De pinheiro, para construção em vigas, vigotas e tabuado (121)	26.905	4.264.515	32.761	4.009.691	De pin, en planches, solives et soliveaux.
Esteios para minas (tonelada) (128 e 129)	514	12.752	226.252	4.575.734	De mines (tonnes).
Em travessas para caminhos de ferro (131)	..	..	..	..	Traverses pour chemins de fer.
Cortiça:					Liège:
Em aparas (146 e 147)	5.882.004	50.723.357	8.372.792	73.498.764	En déchets.
Em pranchas (149)	1.051.858	11.856.188	4.133 804	46.594.820	En planches.
Em refugo (150)	1.012.145	9.641.420	1.265.182	12.051.779	En rebuts.
Em serradura (151)	656.389	5.037.477	1.693.384	12.996.694	Granulé et en sciure.
Virgem (152)	1.958.605	21.670.995	2.213.222	24.488.221	Mâle.
Água-raz (157)	804.635	3.530.628	4.527.094	19.518.959	Térébenthine.
Pez (158 a 160)	4.180.685	37.244.549	13.611.527	104.930.909	Colophane.
Cravagem de centeio (214)	25.550	79.873	1.062.234	3.314.049	Ergot de seigle.
Bôrra de vinho (tártaro) (218)	20.047	203.690	340.799	3.438.407	Lie de vin.
Sarro de vinho (219)	216.123	1.792.189	660.697	5.986.550	Tartre.
III. De origem mineral (toneladas).					**III. D'origine minérale (tonnes).**
Fornecimentos a navios estrangeiros:					Provisions pour navires étrangers:
Carvão nos portos do continente (241)	..	1.845	..	1.417.673	Charbon dans les ports du continent.
Idem nas ilhas adjacentes (242)	2.445	16.655	977.702	8.828.268	Idem dans les ports des îles.
Cimentos e pozolanas (267)	655	14.540	363.725	6.864.390	Ciments et pouzzolanes.
Mármore e alabastro (274 e 275)	213	3.127	394.420	3.362.328	Marbre et albâtre.
Minérios de manganésio (299)	2.271	2.971	2.915.209	3.850.059	Minerais de manganèse.
Minérios de volfrâmio (302 e 303)	..	..	..	..	Minerais de wolfram.
IV. Metais.					**IV. Métaux.**
Estanho (335 e 336)	136	659.139	14.678	82.396.746	Étain.
Ferro ou aço em barra, em chapa ou em arame (340)	5.167	89.292	25.201	771.491	Fer ou acier en barre, en tôle ou en fil.
Sucata de metais n. p. (339, 341 e 356)	80.000	13.455.000	525.750	7.952.102	Déchets de métaux non précieux.
III. Fios, tecidos, feltros, etc.					**III. Fils, tissus, feutres, etc.**
I. De lã.					**I. En laine.**
Tecidos em peça n. e. (438)	569	23.782	125.690	3.562.437	Tissus en pièce.
Cobertores de lã (pura ou mixta) (440)	65.581	749.593	4.146.835	57.382.102	Couvertures.
II. De sêda.					**II. En soie.**
Tecidos em peça n. e. (453 a 455)	926	15.773	223.379	4.616.611	Tissus en pièce.
Tecidos em obra (456 a 460)	727	7.074	142.020	1.785.424	Tissus en ouvrage.
III. De algodão.					**III. En coton.**
Fios (461 e 462)	7.885	220.336	490.607	15.595.637	Fils.
Tecidos brancos ou branqueados:					Tissus blancs ou blanchis:
Em peça (474 a 480)	6.037	(a) 110.870	495.505	(a) 8.614.336	En pièce.
Em obra (481 a 485)	3.214	628.346	268.436	30.904.681	En ouvrage.
Tecidos tintos e estampados:					Tissus teints et imprimés:
Em peça (486 a 488 e 500)	246.142	2.990.767	16.971.337	(a) 197.808.369	En pièce.
Em obra (489 a 499 e 503 a 507)	41.085	975.807	1.789.487	47.633.797	En ouvrage.
Vestuário de malha (509 e 510)	9.815	99.204	852.345	9.476.186	Vêtements de bonneterie.
Outro vestuário n. e. (511)	1.822	32.010	204.723	4.186.656	Autres vêtements.
V. Produtos têxteis diversos.					**V. Produits textiles divers.**
Bordados da Madeira (539)	34.161	174.061	23.414.906	108.594.924	Brodés de Madère.
Bordados dos Açôres (540)	2.412	11.987	1.023.942	4.989.840	Brodés des Açores.
Sacaria para embalagens (551)	68.768	398.351	728.090	6.091.761	Sacs vides pour emballages.
IV. Substâncias alimentícias.					**IV. Substances alimentaires.**
I. Bebidas (hectolitros).					**I. Boissons (hectolitres).**
Cerveja (589)	255	6.930	319.709	8.292.242	Bière.
Vinhos:					Vins:
Comuns tintos (600 a 602)	14.086	196.385	6.019.669	78.519.625	Ordinaires rouges.
Comuns brancos (604 a 606)	4.739	52.921	1.895.655	21.162.905	Ordinaires blancs.
Verdes e verdascos (621 a 624)	2.667	28.317	933.258	9.910.583	Verts.
Da Madeira (631 a 633)	9.294	12.262	4.725.995	6.316.447	De Madère.
Do Pôrto (635 a 641)	10.511	72.739	15.783.539	102.561.445	De Porto.
Espumantes e espumosos (644)	438	2.176	658.030	3.253.700	Mousseux.
Licorosos n. d. (649 a 658)	2.328	31.643	1.198.036	16.782.584	Liquoreux n. d.

Mercadorias — Unidade: o quilograma, salvo outra indicação	Quantidades *Quantités* Outubro *Octobre*	Quantidades *Quantités* Janeiro a Outubro *Janvier-Octobre*	Valores em escudos *Valeurs en «escudos»* Outubro *Octobre*	Valores em escudos *Valeurs en «escudos»* Janeiro a Outubro *Janvier-Octobre*	Marchandises — Unité: le kilogramme, sauf autre indication
1	2	3	4	5	6
Aguardentes simples ou preparadas (659 a 662)	2.725	22.256	5.464.293	32.975.874	Eau-de-vie simple ou préparée.
Vinagres (668)	620	2.837	235.473	1.077.349	Vinaigre.
III. Pescarias.					**III. Produits de la pêche.**
Conservas:					Conserves:
Atum e similares em salmoura (744 e 745)	..	465	..	2.580	Thon et similaires en saumure.
Atum e similares em azeite ou môlhos (746 a 748)	52.493	3.384.196	856.814	52.284.191	Thon et similaires à l'huile.
Sardinha e similares em salmoura (749 a 752)	31.979	4.259.043	124.983	16.699.995	Sardines et similaires en saumure.
Sardinha em azeite ou môlhos (753 a 755)	2.084.607	16.801.914	29.894.965	231.664.485	Sardines à l'huile.
Similares da sardinha em azeite ou môlhos (758 a 763)	253.159	4.262.121	4.624.532	72.073.028	Similaires de la sardine à l'huile.
IV. Outras substâncias alimenticias.					**IV. Autres produits alimentaires.**
Carne fresca preparada e toucinho (773 a 780)	14.252	120.944	320.003	2.036.206	Viande fraîche ou préparée et lard.
Manteigas (788 e 789)	44.184	118.158	1.050.308	2.778.357	Beurres.
Queijos (793)	4.875	119.607	103.749	2.404.793	Fromages.
Azeite de oliveira (803)	11.249	803.553	110.588	7.878.176	Huile d'olive.
Pimentão (823 e 824)	14.411	666.175	185.394	9.225.654	Piment.
Frutas:					Fruits:
Castanhas (835)	630	690	2.520	2.760	Châtaignes.
Amêndoa em miolo (856)	277.339	1.942.055	8.224.920	55.482.389	Amandes.
Figos secos (861 a 864)	22.255	417.208	130.163	3.235.168	Figues sèches.
Hortaliças e legumes verdes:					Légumes verts:
Batatas (878)	42.934	751.403	66.645	1.284.532	Pommes de terre.
Cebolas (880)	14.703	1.289.079	28.400	1.290.430	Oignons.
Conservas de azeitonas (892 a 895)	60.080	1.285.362	340.311	7.371.670	Conserves de olives.
Conservas de produtos hortícolas (898 a 904)	135.015	327.738	1.278.307	2.847.109	Conserves de produits horticoles.
V. Aparelhos, instrumentos, etc.					**V. Appareils, instruments, etc.**
I. Aparelhos, máquinas, etc.					**I. Appareils, machines, outils, etc.**
Enxadas (935 e 936) — Quilogramas	28.475	486.269	288.110	6.575.593	Bêches — Kilogrammes.
Enxadas (935 e 936) — Número	67.800	967.915			Bêches — Nombre.
Limas (951)	1.645	72.015	77.072	3.599.692	Limes.
Lançadeiras de madeira para teares (961)	..	9.212	..	314.485	Navettes en bois pour métiers à tisser.
II. Embarcações e veículos.					**II. Bateaux et véhicules.**
Embarcações (965 a 968) — Quilogramas	..	82.982	..	695.200	Bateaux — Kilogrammes.
Embarcações (965 a 968) — Número	..	12			Bateaux — Nombre.
VI. Manufacturas diversas.					**VI. Manufactures diverses.**
II. Obras de matérias vegetais.					**II. Ouvrages en matières végétales.**
Cascos ou barris acondicionando bebidas alcoólicas (992 a 995)	447.145	4 980.643	3.661.967	34.530.704	Tonneaux et barils pour l'emballage de boissons.
Palitos (1.006)	12.972	85.246	150.612	1.039.804	Cure dents.
Madeira serrada para caixas ou barris (1.008)	5.073.638	15.711.706	9.003.197	25.295.558	Bois scié pour caisses ou barils.
Madeira em obra diversa (1.012 e 1.013)	87.906	364.753	860.911	3.582.942	Bois en ouvrages divers.
Cortiça:					Liège:
Em aglomerados (1.014 a 1.016)	1.471.597	11.592.210	7.444.761	60.373.904	En agglomérés.
Em quadros (1.017)	10.128	134.554	119.004	1.581.014	En carrés.
Em discos (1.018 e 1.019)	87.463	1.154.809	4.199.284	49.532.195	En rondelles.
Em rôlhas (1.020 e 1.021)	494.098	3.638.960	14.392.747	106.065.156	En bouchons.
Em obras diversas (1.025)	26.082	468.720	944.169	16.967.659	En ouvrages divers.
III. Obras de matérias minerais.					**III. Ouvrages en matières minérales.**
Fibrocimento (1.057)	171.880	546.858	404.060	1.341.067	Fibrociment.
Louça (1.063 a 1.067)	95.562	919.988	1.568.206	14.506.097	Vaisselle et objets de ménage.
Lousa em obra (1.069 e 1.070)	10.214	281.818	23.487	530.982	Ardoise en ouvrage.
Vidro em chapa (1.073)	8.677	536.988	81.574	4.411.347	Verre en feuilles.
Garrafas e botijas acondicionando bebidas alcoólicas (1.076 a 1.079 e 1.092)	599.604	4.972.179	2.607.506	20.832.270	Bouteilles et cruches pour l'emballage de boissons alcooliques.
IV. Obras de metais.					**IV. Ouvrages en métaux.**
Ferro ou aço em obra (1.114 a 1.131)	46.389	744.353	2.047.437	22.600.717	Fer ou acier en ouvrage.
Metais preciosos em obra (1.139 a 1.147)	1.558	7.041	2.484.355	11.458.028	Métaux précieux en ouvrage.
V. Papel e obras de tipografia.					**V. Papier et ouvrages d'imprimerie.**
Papel (1.148 a 1.152)	73.064	426.595	812.345	4.703.925	Papier.
Livros impressos (1.155)	28.113	185.394	939.185	6.008.748	Livres imprimés.
VII. Outras manufacturas n. e.					**VII. Autres manufactures n. e.**
Calçado (pares) (1.178 a 1.183)	4.922	37.960	731.359	5.264.740	Chaussures (paire).
Objectos de escritório (1.194 a 1.197)	5.096	37.010	276.856	1.958.261	Articles de bureau.
Fósforos (1.201)	50.374	883.252	466.357	10.573.010	Allumettes.
Perfumarias (1.210)	10.431	82.558	474.524	3.263.189	Parfumeries.
Sabão (1.211 e 1.212)	18.625	182.463	77.334	749.197	Savon.
Medicamentos e adjuvantes (1.218 a 1.227)	4.901	61.947	622.255	8.730.122	Médicaments et adjuvants.
Vernizes, tintas preparadas e secantes (1.233)	11.435	107.236	209.238	1.995.247	Vernis, couleurs préparées et siccatifs.
Material para iluminação (1.251 a 1.254)	2.658	36.135	217.972	2.057.342	Matériel divers pour l'éclairage.

Trânsito indirecto. Trânsito directo e baldeação

Transit indirect. Transit direct et transbordement

Mercadorias	Toneladas *Tonnes*		Contos *1.000 «escudos»*		Marchandises
	Outubro *Octobre*	Janeiro a Outubro *Janvier-Octobre*	Outubro *Octobre*	Janeiro a Outubro *Janvier-Octobre*	
1	2	3	4	5	6
Trânsito indirecto de mercadorias do Império Colonial *Transit indirect de marchandises de l'Empire Colonial*					
Total	**2.093**	**20.251**	**4.598**	**123.659**	**Total.**
Cera animal (36)	12	274	234	5.614	Cire animale.
Borracha em bruto (154)	38	342	556	6.727	Caoutchouc en brut.
Feijão (697)	o	o	1	1	Haricot.
Conservas de peixe (744 a 767)	12	908	240	13.843	Conserves de poisson.
Cacau (809)	41	2.898	286	21.138	Cacao.
Café (811 e 812)	62	4.045	429	26.648	Café.
Chá (814)	..	368	..	10.517	Thé.
Outras mercadorias	1.928	11.416	2.852	39.171	Autres marchandises.
Trânsito directo e baldeação de mercadorias do Império Colonial *Transit direct et transbordement de marchandises de l'Empire Colonial*					
Total	**258**	**13.180**	**656**	**28.777**	**Total.**
Óleos vegetais (189 a 198)	..	..	..	..	Huiles végétales.
Sementes e frutos oleaginosos (199 a 202)	..	9.110	..	22.121	Graines et fruits oléagineux.
Conservas de peixe (744 a 767)	..	29	..	402	Conserves de poisson.
Óleo de amendoim (806)	..	..	..	..	Huile d'arachide.
Cacau (809)	..	..	..	..	Cacao.
Outras mercadorias	258	4.041	656	6.254	Autres marchandises.
Trânsito indirecto de mercadorias estrangeiras, com destino ao Império Colonial *Transit indirect de marchandises étrangères, à destination de l'Empire Colonial*					
Total	**1.271**	**7.110**	**14.230**	**92.017**	**Total.**
Tabaco em fôlha ou em rôlo (227)	34	112	574	1.871	Tabac en feuille ou en rouleau.
Ferro ou aço em bruto (337 a 342)	160	972	419	2.556	Fer ou acier en brut.
Fios e tecidos (432 a 561)	69	528	3.623	33.199	Fils et tissus.
Farinha de trigo (683)	153	563	364	1.228	Farine de blé.
Aparelhos, máquinas, etc., n. e. (935 a 964)	80	778	2.130	13.818	Appareils, machines, etc.
Metais não preciosos em obra (1.097 a 1.138)	245	723	1.384	7.402	Métaux non précieux en ouvrage.
Papel (1.148 a 1.152)	11	268	170	2.345	Papier.
Medicamentos e especialidades farmacêuticas (1.218 e 1.222)	4	31	528	2.216	Médicaments et produits pharmaceutiques.
Relógios e peças separadas (1.241 a 1.244)	1	5	69	3.007	Montres, horloges et pendules.
Outras mercadorias	514	3.130	4.969	24.375	Autres marchandises.
Trânsito indirecto de mercadorias estrangeiras, com destino ao estrangeiro *Transit indirect de marchandises étrangères, à destination de l'étranger*					
Total	**29.998**	**293.499**	**64.142**	**913.387**	**Total.**
Carvões minerais (241 a 246)	595	7.404	460	5.883	Charbons minéraux.
Óleos minerais combustíveis (248 a 251)	6.649	46.965	5.332	36.246	Huiles minérales combustibles.
Gasolina (255)	225	2.372	1.031	9.934	Essence.
Sais n. e., orgânicos e inorgânicos (375 a 384)	1.718	26.592	1.728	26.939	Sels n. e., organiques et inorganiques.
Fios e tecidos (432 a 561)	105	3.458	7.740	155.471	Fils et tissus.
Trigo (674)	14.917	96.826	15.785	125.752	Blé.
Aparelhos e máquinas, etc. (935 a 964)	22	233	4.118	15.332	Appareils, machines, etc.
Material circulante para caminhos de ferro (977)	1.707	2.099	3.770	5.622	Matériel roulant pour chemins de fer.
Relógios e peças separadas (1.241 a 1.244)	5	27	8.123	52.873	Montres, horloges et pendules.
Outras mercadorias	4.055	107.523	16.055	479.335	Autres marchandises.
Trânsito directo e baldeação de mercadorias estrangeiras, com destino ao estrangeiro *Transit direct et transbordement de marchandises étrangères, à destination de l'étranger*					
Total	**2.318**	**15.999**	**266.557**	**2.190.448**	**Total.**
Coiros e peles (41 a 51)	1	1	1.431	1.584	Cuirs et peaux.
Óleos vegetais (189 a 198)	39	39	114	114	Huiles végétales.
Tabaco em fôlha ou em rôlo (227)	..	315	..	4.856	Tabac en feuille ou en rouleau.
Óleos minerais combustíveis (248 a 251)	..	..	..	..	Huiles minérales combustibles.
Tintas não preparadas (394 a 400)	88	1.289	9.400	139.234	Couleurs non préparées.
Tecidos de sêda em peça (453 a 455)	104	588	19.322	119.978	Tissus de soie en pièce.
Tecidos de algodão tinto em peça (486 a 488)	133	254	10.813	40.533	Tissus de coton en pièce.
Cereais em grão (669 a 682)	..	8	..	28	Céréales en grain.
Açúcar (797)	..	..	..	..	Sucre.
Cacau (809)	..	1.227	..	8.756	Cacao.
Aparelhos, máquinas e utensílios (935 a 964)	302	2.828	14.539	147.903	Appareils, machines et outils.
Trança de palha (1.027)	34	607	2.530	40.183	Paille tressée.
Medicamentos e especialidades farmacêuticas (1.218 a 1.222)	29	341	3.152	53.437	Médicaments et produits pharmaceutiques.
Relógios e peças separadas (1.241 a 1.244)	121	769	138.596	1.168.579	Montres, horloges et pendules.
Artigos de fotografia, etc. (1.257)	1	9	164	2.048	Articles de photographie, etc.
Outras mercadorias	1.466	7.724	66.496	463.215	Autres marchandises.

Comércio especial por algumas circunscrições

Commerce spécial effectué par quelques circonscriptions douanières

1945

Classes *Classes* (*)	Importação *Importation*		Exportação *Exportation*		Importação *Importation*		Exportação *Exportation*		Importação *Importation*		Exportação *Exportation*	
	Toneladas *Tonnes*	Contos *1.000 «escudos»*	Toneladas *Tonnes*	Contos *1.000 «escudos»*	Toneladas *Tonnes*	Contos *1.000 «escudos»*	Toneladas *Tonnes*	Contos *1.000 «escudos»*	Toneladas *Tonnes*	Contos *1.000 «escudos»*	Toneladas *Tonnes*	Contos *1.000 «escudos»*
1	2	3	4	5	6	7	8	9	10	11	12	13
Circunscrições aduaneiras — Janeiro a Outubro *Circonscriptions douanières — Janvier à Octobre*												
	Lisboa				**Pôrto**				**Funchal**			
Total	**968.374**	**2.114.198**	**423.145**	**1.288.816**	**158.543**	**676.041**	**61.679**	**601.440**	**37.842**	**102.288**	**10.212**	**141.863**
I.	324	981	316	10.090	..	..	..	..	..	..	1	2
II.	702.277	1.120.096	348.317	399.395	59.751	329.992	30.596	85.393	11.299	10.200	6.869	2.010
III.	2.659	53.743	3.268	214.158	689	32.694	3.509	216.797	377	46.562	191	118.095
IV.	243.201	518.588	34.533	262.013	90.788	196.627	18.311	182.750	26.038	43.854	2.397	10.066
V.	7.418	207.550	658	17.682	(*a*) 2.475	(*a*) 73.578	922	11.296	18	410	4	82
VI.	12.495	213.240	36.053	385.478	4.840	43.150	8.341	105.204	110	1.262	750	11.608
	Setúbal				**Leixões**				**Ponta Delgada**			
Total	**26.089**	**26.794**	**72.423**	**114.650**	**6**	**128**	**26.878**	**132.458**	**12.321**	**14.863**	**7.850**	**6.539**
I.	..	..	..	..	..	..	o	2	..	..	1	5
II.	25.696	22.766	65.295	18.064	3	29	4.503	3.203	9.759	8.402	7.605	3.234
III.	..	..	o	1	o	o	o	1	6	135	3	317
IV.	319	3.752	7.122	96.531	1	2	11.499	106.460	2.506	4.386	240	2.963
V.	4	21	..	..	1	64	o	2	8	547	..	..
VI.	70	255	6	54	1	33	10.876	22.790	42	1.393	1	20
	Faro-Olhão				**Vila Real de Santo António**				**Angra do Heroísmo**			
Total	**1.504**	**4.244**	**8.253**	**67.087**	**596**	**1.247**	**7.093**	**17.432**	**1.542**	**9.832**	**112**	**4.997**
I.	..	..	..	..	..	..	o	o	..	..	..	..
II.	1.476	3.763	(*a*) 3.359	4.972	479	386	5.691	1.066	442	710	100	300
III.	..	..	..	..	1	44	o	46	44	5.888	12	4.697
IV.	20	207	4.892	62.070	113	797	1.401	16.293	1.012	2.233	..	..
V.	8	274	..	..	2	13	1	25	3	50	..	..
VI.	..	..	2	45	1	7	o	2	41	951	..	..
	Portimão				**Viana do Castelo**				**Horta**			
Total	**1.243**	**5.588**	**3.101**	**39.616**	**6**	**131**	**10.062**	**5.025**	**11.754**	**9.252**	**11.777**	**8.208**
I.	..	..	..	..	..	..	..	..	..	..	..	..
II.	1.243	5.588	150	1.125	..	..	8.669	3.350	10.820	6.612	11.772	8.173
III.	..	..	..	..	..	..	..	..	6	57	..	..
IV.	..	..	2.947	38.383	1	21	..	..	887	1.930	1	12
V.	..	..	..	..	5	110	..	..	5	327	2	17
VI.	..	..	4	108	..	..	1.393	1.675	36	326	2	6

(*a*) Rectificado — *Rectifié.*

(*) Classes da nomenclatura pautal

I. Animais vivos.
II. Matérias primas.
III. Fios, tecidos, feltros e respectivas obras.
IV. Substâncias alimentícias.
V. Máquinas, aparelhos, ferramentas, etc. Navios. Veículos.
VI. Manufacturas diversas.

Classes de la nomenclature douanière

I. Animaux vivants.
II. Matières premières.
III. Fils, tissus et leurs ouvrages.
IV. Substances alimentaires.
V. Machines, appareils, outils, etc. Bateaux. Véhicules.
VI. Manufactures diverses.

Movimento comercial entre a metrópole e as colónias

Échanges de la métropole avec les colonies

Movimento de mercadorias procedentes das colónias nos entrepostos do pôrto de Lisboa

Mouvement de marchandises provenant de l'Empire Colonial dans les entrepôts du port de Lisbonne

JULHO E AGOSTO 1945 — JUILLET-AOÛT 1945

Designação dos produtos *Indication des produits*	Unidades *Unités*	Existências em 1 de Julho de 1945 *Effectifs au 1er Juillet 1945*		Entradas durante os meses de Julho e Agosto de 1945 *Entrées au cours des mois de Juillet et Août 1945*		Saídas durante os meses de Julho e Agosto de 1945 *Sorties au cours des mois de Juillet et Août 1945*		Existências em 30 de Agosto de 1945 *Effectifs au 30 Août 1945*	
		Quantidades *Quantités*	Quilogramas *Kilogrammes*	Quantidades *Quantités*	Quilogramas *Kilogrammes*	Quantidades *Quantités*	Quilogramas *Kilogrammes*	Quantidades *Quantités*	Quilogramas *Kilogrammes*
1	2	3	4	5	6	7	8	9	10
Total — *Total*	..	**382.370**	**23.821.329**	**289.937**	**19.023.138**	**381.061**	**23.649.958**	**291.246**	**19.194.509**
Açúcar — *Sucre*	Sacos — *Sacs*	978	91.001	293	24.914	362	33.053	909	82.862
Aduelas — *Douves*	Volumes — *Volumes*	..	..	115	8.050	..	..	115	8.050
Aguardente — *Eau-de-vie*	Tambores — *Tambours*	1	60	..	..	..	..	1	60
Algodão — *Coton*	Fardos — *Paquets*	2	507	733	155.477	733	155.477	2	507
Amendoim — *Arachide*	Sacos	10.927	435.469	17.757	789.783	27.349	1.125.258	1.335	99.994
Arroz — *Riz*	»	41	3.438	2.431	242.753	2.422	242.365	50	3.826
Banana sêca — *Bananes sèches*	»	1	59	1.668	101.713	..	..	1.669	101.772
Bois vivos — *Bœufs vivants*	Cabeças — *Têtes*	..	..	559	222.050	559	222.050	..	..
Borracha — *Caoutchouc*	Sacos	554	49.776	2.904	170.519	2.764	181.240	694	39.055
Cacau — *Cacao*	»	19.624	1.450.478	16.215	1.243.569	18.044	1.363.471	17.795	1.330.576
Café — *Café*	»	36.828	2.682.400	43.544	3.084.893	38.069	2.731.660	42.303	3.035.633
Café fino (S. Tomé) — *Café fin*	»	337	25.272	560	39.668	212	16.067	685	48.873
Canela — *Cannelle*	Fardos	236	14.723	66	3.204	42	1.680	260	16.247
Cera — *Cire*	Gamelas — *Gamelles*	428	31.172	922	37.600	937	46.766	413	22.006
Chá — *Thé*	Caixas	1.340	77.747	532	31.906	586	32.887	1.286	76.766
Coconote — *Palmiste*	Sacos	764	62 017	24.949	2.017.097	23.131	1.877.201	2.582	201.913
Coiros e peles — *Cuirs et peaux*	Granel — *Objets en vrac*	56.794	732.275	54.849	398.122	50.473	273.690	61.170	856.707
Cola — *Kola*	Sacos	837	66.637	169	14.426	100	8.655	906	72.408
Conservas — *Conserves*	Volumes	6.188	260.872	8.328	348.737	7.024	254.855	7.492	354.754
Copra — *Coprah*	Sacos	144.650	8.667.056	3 273	202.514	94.813	5.024.999	53.110	3.844.571
Crueira — *Déchets de manioc*	»	19	1.268	5.771	456.966	567	43.729	5.223	414.505
Diversos — *Divers*	Volumes	6.193	358.921	8.502	456.801	10.405	533.894	4.290	281.828
Drogas e produtos químicos — *Drogues et produits chimiques*	»	3	521	..	..	..	..	3	521
Farinha de mandioca — *Farine de manioc*	Sacos	6	309	..	..	..	..	6	309
Farinha de peixe — *Farine de poisson*	»	25	3.052	..	..	..	..	25	3.052
Feijão — *Haricot*	»	37.715	3.481.181	42.967	3.968.893	30.813	2.831.159	49.869	4.618.915
Ferro em bruto — *Fer en brut*	Volumes	253	6.645	..	..	..	..	253	6.645
Ferro em obra — *Fer forgé*	»	1	6.000	..	..	..	..	1	6.000
Fibras — *Fibres*	Fardos	1	53	..	..	1	53	..	..
Flor de junco — *Fleurs de joncs*	»	113	5.426	..	..	..	..	113	5.426
Forragens — *Fourrages*	»	..	..	1.142	50.145	1.142	50.145	..	..
Gergelim — *Sésame*	Sacos	112	8.016	24	1.944	20	1.660	116	8.300
Gomas — *Gommes*	»	..	..	98	9.019	48	3.919	50	5.100
Guano de peixe — *Guano de poisson*	»	259	15.530	895	64.150	1.145	79.150	9	530
Madeira — *Bois*	Volumes	394	79.652	658	183.783	744	205.151	308	58.284
	Toros — *Troncs*	33	36.052	..	..	33	36.052	..	..
	Tambores	2	600	..	..	..	..	2	600
Melaço — *Mélasse*	Sacos	47.983	4.469.989	37.113	3.416.604	51.551	4.762.588	33.545	3.124.005
Milho — *Maïs*	»	18	994	269	10.532	18	994	269	10.532
Mostarda — *Moutarde*	Tambores	4	880	..	..	..	..	4	880
Óleo de côco — *Huile de coco*	»	796	173.477	1.096	239.377	1.868	407.127	24	5.727
Óleo de palma — *Huile de palme*	»	131	28.220	..	..	..	..	131	28.220
Óleo de peixe — *Huile de poisson*	Barris — *Barils*	8	600	14	1.545	..	..	22	2.145
Peles de jacaré — *Peaux de crocodile*	Sacos	5.601	317.198	6.317	321.846	11.874	636.073	44	2.971
Purgueira — *Pulghère*	Fardos	219	16.653	..	..	..	..	219	16.653
Quina — *Quinquina*	»	182	9.320	..	..	..	..	182	9.320
Ráfia — *Raphia*	Sacos	979	64.267	505	33.465	823	55.391	661	42.341
Rícino — *Ricin*	Caixas	20	788	251	8.570	89	3.186	182	6.172
Sabão — *Savon*	Sacos	8	477	..	..	..	..	8	477
Sementes de algodão — *Graines de coton*	Fardos	356	60.838	2.864	569.928	2.079	396.247	1.141	234.519
Sisal — *Sizal*	»	1	60	..	..	..	..	1	60
Sumaúma — *Kapok*	Volumes	315	19.389	673	46.815	118	6.986	870	59.218
Tabaco — *Tabac*	Sacos	..	..	911	45.760	103	5.080	808	40.680
Tanino — *Tanin*	Volumes	90	3.994	..	..	..	..	90	3.994
Taras vazias — *Tares vides*									

VI.—Comunicações. Communications

Caminhos de ferro

Chemins de fer

Passageiros, mercadorias, receitas e impostos

Voyageurs, marchandises, revenus et impôts

AGOSTO 1945 — AOÛT 1945

Especificação *Détail*	Emprêsas ferroviárias — *Compagnies de chemins de fer*						
	Total	Caminhos de Ferro Portugueses	Beira Alta	Vale do Vouga	Norte de Portugal	Nacional	Sociedade Estoril
1	2	3	4	5	6	7	8
Total	**4.946.483**	**2.872.331**	**128.097**	**180.208**	**485.844**	**122.030**	**1.157.973**
Bilhetes vendidos — *Billets vendus* — 1.ª classe	130.667	51.349	2.287	15.033	16.739	3.618	41.641
2.ª classe	635.683	280.455	9.981	..	..	7.911	337.336
3.ª classe	3.557.742	2.158.141	96.094	138 299	430.796	98.245	636.167
Em trânsito — *En cours de route*	622.391	382.386	19.735	26.876	38.309	12.256	142.829
Agosto de 1944 — *Août*	**4.686.135**	**2.745.663**	**131.397**	**170.093**	**388.601**	**123.342**	**1.127.039**
Total	**467.504**	**366.474**	**40.119**	**11.937**	**17.911**	**17.375**	**13.688**
Mercadorias (toneladas) — *Marchandises (tonnes)* — Grande velocidade — *Grande vitesse*	43.986	32.184	2.751	1.193	1.919	1.853	4.086
Pequena velocidade — *Petite vitesse*	423.518	334.290	37.368	10.744	15.992	15.522	9.602
Agosto de 1944 — *Août*	**453.680**	**354.004**	**40.819**	**12.691**	**13.764**	**19.621**	**12.781**
Total	**67.627**	**57.530**	**2.661**	**1.296**	**1.634**	**1.547**	**2.959**
Receitas — *Revenus* (contos) — Passageiros — *Voyageurs*	25.441	19.463	832	721	1.114	638	2.673
Mercadorias — *Marchandises* — G. V.	7.088	6.157	296	152	149	190	144
P. V.	35.098	31.910	1.533	423	371	719	142
Agosto de 1944 — *Août*	**53.132**	**44.022**	**2.340**	**1.204**	**1.337**	**1.444**	**2.785**
Imposto ferroviário — *Impôts* (contos)	7.866	6.682	301	154	192	157	380

Viação automóvel

Transports automobiles

Transporte de passageiros em carreiras regulares de serviço público

Service public — Transport de voyageurs

1945

Meses *Mois*	Regiões *Régions*	Passageiros transportados *Voyageurs transportés*	Passageiros-quilómetros transportados *Voyageurs-kilomètres transportés*	Passageiros-quilómetros transportáveis *Voyageurs-kilomètres transportables*	Veículos-quilómetros *Véhicules-kilomètres*	Comprimento dos percursos simples *Longueur des lignes simples*	Número de veículos *Nombre de véhicules*
1	2	3	4	5	6	7	8
	Total	**1.655.398**	**33.100.344**	**46.295.249**	**1.863.506**	**22.798**	**1.257**
Julho — *Juillet*	Norte — *Nord*	393.763	7.536.348	10.164.622	408.218	6.010	319
	Centro — *Centre*	855.297	19.448.594	26.300.250	1.060.494	12.594	692
	Sul — *Sud*	406.338	6.115.402	9.830.377	394.794	4.194	246
	Total	**1.868.122**	**32.271.967**	**46.842.234**	**1.881.215**	**22.798**	**1.259**
Agosto — *Août*	Norte — *Nord*	404.032	7.103.234	10.985.349	441.179	6.010	321
	Centro — *Centre*	997.134	19.351.457	26.440.482	1.061.867	12.594	692
	Sul — *Sud*	466.956	5.817.276	9.416.403	378.169	4.194	246

Navegação aérea

Navigation aérienne

Movimento geral por meses e aeroportos

Mouvement général par mois et aéroports

1945

Meses e aeroportos *Mois et aéroports*	Entradas *Entrées*				Saídas *Sorties*			
	Aviões *Avions* — Número *Nombre*	Passageiros *Voyageurs* — Número *Nombre*	Carga *Charge* — Quilogramas *Kilogrammes*	Correio *Courrier* — Quilogramas *Kilogrammes*	Aviões *Avions* — Número *Nombre*	Passageiros *Voyageurs* — Número *Nombre*	Carga *Charge* — Quilogramas *Kilogrammes*	Correio *Courrier* — Quilogramas *Kilogrammes*
1	2	3	4	5	6	7	8	9
Movimento por meses *Mouvement par mois*								
Total	**704**	**4.440**	**121.139**	**25.406**	**705**	**3.354**	**30.500**	**23.983**
Janeiro — *Janvier*	103	530	23.967	3.389	105	309	6.100	4.646
Fevereiro — *Février*	118	605	23.930	4.390	117	445	6.976	3.596
Março — *Mars*	125	784	18.310	5.182	125	543	3.876	3.796
Abril — *Avril*	120	806	17.734	4.759	119	627	4.706	3.502
Maio — *Mai*	119	914	20.758	3.853	121	732	4.089	4.219
Junho — *Juin*	119	801	16.440	3.833	118	698	4.753	4.224
Movimento por aeroportos *Mouvement par aéroports*								
Lisboa — *Lisbonne:*								
Cabo Ruivo	122	1.783	18.840	5.662	121	674	8.031	5.333
Portela de Sacavém	582	2.657	102.299	19.744	584	2.680	22.469	18.650

Acidentes de trânsito

Accidents de circulation

AGOSTO 1945 — AOÛT 1945

Sinistrados e veículos *Sinistrés et véhicules*	Distritos *Districts*																			Cidades *Villes*	
	Total	Aveiro	Beja	Braga	Bragança	Castelo Branco	Coimbra	Évora	Faro	Guarda	Leiria	Lisboa	Portalegre	Pôrto	Santarém	Setúbal	Viana do Castelo	Vila Real	Viseu	Lisboa — *Lisbonne*	Pôrto — *Porto*
1	2	3	4	5	6	7	8	9	10	11	12	13	14	15	16	17	18	19	20	21	22
Sinistrados — *Sinistrés:*																					
Número de acidentes — *Nombres d'accidents*	594	12	1	10	..	2	23	5	8	4	15	301	4	157	12	21	3	9	7	259	115
Mortos — *Morts*	30	1	..	3	..	1	2	1	2	2	2	10	..	3	..	..	..	2	1	6	1
Ferimentos graves — *Blessures graves*	156	7	1	4	..	..	9	..	3	1	7	69	3	26	6	8	1	5	6	46	12
Ferimentos leves — *Blessures légères*	357	2	..	3	..	1	9	4	4	1	4	211	..	87	4	15	2	9	1	190	61
Crianças — *Enfants*	93	1	..	2	..	..	5	2	..	..	1	44	..	22	2	7	1	5	1	38	13
Adultos — *Adultes*	450	9	1	8	..	2	15	3	9	4	12	246	3	94	8	16	2	11	7	204	61
Condutores de veículos automóveis — *Conducteurs de véhicules automobiles*	20	..	..	1	..	..	1	..	..	1	..	9	..	5	..	1	..	1	1	6	2
Condutores de outros veículos — *Conducteurs d'autres véhicules*	17	2	1	..	..	1	..	..	1	2	1	2	1	3	1	1	1	..	..	1	2
Velocipedistas — *Cyclistes*	78	4	..	3	..	..	3	..	5	..	1	36	1	13	2	6	..	2	2	17	5
Cavaleiros — *Chevaliers*	1	..	..	..	..	..	..	..	..	..	..	..	..	1	..	..	..	..	..	..	1
Passageiros de veículos automóveis — *Passagers de véhicules automobiles*	59	..	..	..	..	..	3	..	..	..	1	27	..	12	1	2	1	8	4	19	6
Passageiros de outros veículos — *Passagers d'autres véhicules*	120	..	..	..	..	..	5	1	..	..	2	83	..	24	..	5	..	..	..	79	21
Peões — *Piétons*	248	4	..	6	..	1	8	4	3	1	8	133	1	58	6	8	1	5	1	120	37
Veículos — *Véhicules:*																					
Total	729	14	1	15	..	2	29	5	11	4	19	350	5	214	14	23	4	11	8	305	160
Automóveis *Automobiles* — Ligeiros — *Légers* — Passageiros — *Passagers*	155	1	..	3	..	..	8	1	2	..	6	71	1	54	2	..	1	4	1	63	42
Automóveis *Automobiles* — Ligeiros — *Légers* — Carga — *Charge*	17	..	..	..	..	..	..	..	..	1	..	7	..	9	..	..	..	..	..	7	7
Automóveis *Automobiles* — Pesados — *Lourds* — Passageiros	15	1	..	1	..	..	1	..	..	..	1	6	..	4	..	..	1	..	..	5	2
Automóveis *Automobiles* — Pesados — *Lourds* — Carga	85	2	..	4	..	..	3	..	..	..	2	44	..	23	2	2	1	1	1	40	19
Automóveis *Automobiles* — Indeterminados — *Indéterminés*	50	..	..	2	..	1	1	..	..	..	2	27	..	11	1	2	..	1	2	24	4
Motociclos — *Motocyclettes*	19	..	..	..	..	..	..	..	1	..	1	6	..	7	..	1	..	2	1	6	4
Velocípedes — *Bicyclettes*	112	5	..	3	..	..	4	1	6	..	3	47	1	25	3	9	..	3	2	26	16
Eléctricos — *Tramways électriques*	175	..	..	..	..	..	3	..	..	..	..	114	..	58	..	..	..	..	..	114	52
Tracção animal — *Traction animale*	94	5	1	2	..	1	9	3	1	3	4	24	3	21	6	9	1	..	1	16	13
Combóios — *Trains*	3	..	..	..	..	..	..	..	1	..	..	..	..	2	..	..	..	..	..	..	1
Outros — *Autres*	4	..	..	..	..	..	..	..	..	..	..	4	..	..	..	..	..	..	..	4	..

Especificação *Spécification*			Nacionalidade das embarcações *(Nationalité des embarcations)*													
			Total *Total*	Portuguesa *(Portugaise)*			Espanhola *Espagnole*	Americana *Américaine*	Francesa *Française*	Grega *Grecque*	Inglesa *Anglaise*	Irlandesa *Irlandaise*	Norueguesa *Norvégienne*	Sueca *Suédoise*	Suíça *Suisse*	Outras *Autres*
				Longo curso ou pesca longínqua *Long cours pêche ou lointaine*	Cabotagem ou pesca do alto *Cabotage ou pêche en hautemer*	Navegação costeira nacional e internacional *(Navigation côtière nationale et internat.)*										
1			2	3	4	5	6	7	8	9	10	11	12	13	14	15
Movimento de todos os portos da metrópole — *Mouvement de tous les ports de la métropole*	Número *Nombre*		694	114	47	431	17	9	7	5	27	9	3	13	3	9
	Arqueação *Tonnage*	Bruta *Brut*	770.735	242.421	91.424	64.774	45.304	45.699	15.549	23.830	139.600	6.723	11.882	30.265	13.032	40.232
		Líquida *Net*	×	155.474	55.326	39.572	27.427	31.121	×	14.006	83.391	2.631	6.577	15.448	8.015	14.157
Embarcações entradas nos principais portos da metrópole — *Embarcations entrées dans les ports principaux de la métropole*	Lisboa — *Lisbonne*	Número	248	42	13	135	14	..	2	3	13	5	1	10	2	8
		Arqueação Bruta	331.821	115.230	10.093	25.560	40.786	..	5.176	8.432	52.469	3.471	1.570	25.402	6.091	37.541
		Arqueação Líquida	189.302	72.111	6.243	16.183	24.739	..	3.080	5.142	30.576	1.559	881	13.042	3.655	12.091
	Pôrto — *Porto*	Número	50	6	..	44	..	..	..	..	..	..	..	..	..	..
		Arqueação Bruta	10.122	2.059	..	8.063	..	..	..	..	..	..	..	..	..	..
		Arqueação Líquida	6.956	1.507	..	5.449	..	..	..	..	..	..	..	..	..	..
	Leixões	Número	33	21	3	..	2	..	..	..	4	..	..	3	..	..
		Arqueação Bruta	48.698	26.338	1.124	..	3.438	..	..	..	12.935	..	..	4.863	..	..
		Arqueação Líquida	28.425	16.265	539	..	2.012	..	..	..	7.206	..	..	2.403	..	..
	Setúbal	Número	84	2	1	76	..	..	4	..	..	..	..	..	..	1
		Arqueação Bruta	22.878	950	424	8.940	..	..	9.872	..	..	..	..	..	..	2.691
		Arqueação Líquida	14.171	753	279	5.498	..	..	5.575	..	..	..	..	..	..	2.066
	Vila Real de Santo António	Número	23	..	..	19	..	..	..	..	..	4	..	..	..	..
		Arqueação Bruta	12.690	..	..	9.438	..	..	..	..	..	3.252	..	..	..	..
		Arqueação Líquida	6.275	..	..	5.203	..	..	..	..	..	1.072	..	..	..	..
	Funchal	Número	22	7	8	..	..	..	..	2	4	..	..	..	1	..
		Arqueação Bruta	104.641	41.038	15.781	..	..	..	..	15.398	25.483	..	..	..	6.941	..
		Arqueação Líquida	64.347	25.187	9.278	..	..	..	..	8.864	16.658	..	..	..	4.360	..
	Ponta Delgada	Número	20	9	6	..	..	2	..	..	3	..	..	..	..	..
		Arqueação Bruta	59.498	21.083	12.586	..	..	10.577	..	..	15.252	..	..	..	..	..
		Arqueação Líquida	36.080	12.640	8.158	..	..	6.525	..	..	8.757	..	..	..	..	..
	Angra do Heroísmo	Número	29	4	..	22	..	..	..	..	3	..	..	..	..	..
		Arqueação Bruta	47.454	12.847	..	1.146	..	..	..	..	33.461	..	..	..	..	..
		Arqueação Líquida	28.952	7.750	..	1.008	..	..	..	..	20.194	..	..	..	..	..
	Horta	Número	7	2	3	..	..	1	1	..	..	..	..	..	..	..
		Arqueação Bruta	16.340	5.294	9.893	..	..	653	500	..	..	..	..	..	..	..
		Arqueação Líquida	×	3.314	5.911	..	..	185	×	..	..	..	..	..	..	..
Embarcações entradas na metrópole — *Embarcations entrées dans la métropole*	**Total** — *Total*	**Número**	160	44	4	24	15	7	7	5	21	7	3	12	3	8
		Arqueação Bruta	421.509	83.662	3.486	4.840	41.866	34.210	15.549	23.830	118.158	4.869	11.882	28.635	13.032	37.490
		Arqueação Líquida	244.870	53.064	2.634	3.092	25.415	22.984	8.655	14.006	71.426	1.871	6.577	14.637	8.015	12.494
	Procedentes do Império Colonial — *Venant de l'Empire Colonial*	Número	11	9	..	..	..	..	..	..	2	..	..	..	..	..
		Arqueação Bruta	46.541	33.028	..	..	..	..	..	..	13.513	..	..	..	..	..
		Arqueação Líquida	29.615	20.789	..	..	..	..	..	..	8.826	..	..	..	..	..
	Procedentes do estrangeiro — *Venant de l'étranger*	Número	149	35	4	24	15	7	7	5	19	7	3	12	3	8
		Arqueação Bruta	374.968	50.634	3.486	4.840	41.866	34.210	15.549	23.830	104.645	4.869	11.882	28.635	13.032	37.490
		Arqueação Líquida	215.255	32.275	2.634	3.092	25.415	22.984	8.655	14.006	62.600	1.871	6.577	14.637	8.015	12.494
Embarcações entradas no continente — *Embarcations entrées au continent*	**Total**	**Número**	150	50	8	25	15	..	6	3	13	7	1	12	2	8
		Arqueação Bruta	310.607	100.965	8.008	5.613	41.866	..	15.049	8.432	52.019	4.869	1.570	28.635	6.091	37.490
		Arqueação Líquida	175.466	63.389	5.136	3.614	25.415	..	8.655	5.142	30.577	1.871	881	14.637	3.655	12.494
	Procedentes do Império Colonial	Número	7	7	..	..	..	..	..	..	..	..	..	..	..	..
		Arqueação Bruta	18.719	18.719	..	..	..	..	..	..	..	..	..	..	..	..
		Arqueação Líquida	11.873	11.873	..	..	..	..	..	..	..	..	..	..	..	..
	Procedentes das ilhas adjacentes — *Venant des îles adjacentes*	Número	20	14	5	1	..	..	..	..	..	..	..	..	..	..
		Arqueação Bruta	54.959	48.069	6.117	773	..	..	..	..	..	..	..	..	..	..
		Arqueação Líquida	33.635	29.411	3.702	522	..	..	..	..	..	..	..	..	..	..
	Procedentes do estrangeiro	Número	123	29	3	24	15	..	6	3	13	7	1	12	2	8
		Arqueação Bruta	236.929	34.177	1.891	4.840	41.866	..	15.049	8.432	52.019	4.869	1.570	28.635	6.091	37.490
		Arqueação Líquida	129.958	22.105	1.434	3.092	25.415	..	8.655	5.142	30.577	1.871	881	14.637	3.655	12.494
Embarcações entradas nas ilhas adjacentes — *Embarcations entrées aux îles adjacentes*	**Total**	**Número**	47	14	11	..	..	7	1	2	9	..	2	..	1	..
		Arqueação Bruta	211.820	56.577	14.686	..	..	34.210	500	15.398	73.196	..	10.312	..	6.941	..
		Arqueação Líquida	×	34.451	9.084	..	..	22.984	×	8.864	45.609	..	5.696	..	4.360	..
	Procedentes do continente	Número	17	6	10	..	..	..	..	..	1	..	..	..	..	..
		Arqueação Bruta	45.959	25.811	13.091	..	..	..	..	..	7.057	..	..	..	..	..
		Arqueação Líquida	28.009	15.365	7.884	..	..	..	..	..	4.760	..	..	..	..	..
	Procedentes do Império Colonial	Número	4	2	..	..	..	..	..	..	2	..	..	..	..	..
		Arqueação Bruta	27.822	14.309	..	..	..	..	..	..	13.513	..	..	..	..	..
		Arqueação Líquida	17.742	8.916	..	..	..	..	..	..	8.826	..	..	..	..	..
	Procedentes do estrangeiro	Número	26	6	1	..	..	7	1	2	6	..	2	..	1	..
		Arqueação Bruta	138.039	16.457	1.595	..	..	34.210	500	15.398	52.626	..	10.312	..	6.941	..
		Arqueação Líquida	×	10.170	1.200	..	..	22.984	×	8.864	32.023	..	5.696	..	4.360	..

Marinha mercante nacional

Marine marchande nationale

I. — Carga embarcada com destino ao Império Colonial e estrangeiro

Chargements embarqués à destination de l'Empire Colonial et de l'étranger

Quantidades em toneladas

Quantités en tonnes

JANEIRO A AGOSTO 1945 — JANVIER–AOÛT 1945

Destino / Natureza da carga	Total geral / *Total général*	Império Colonial / *Empire Colonial*							Estrangeiro / *Étranger*	Destination / Nature du chargement
		Total	Cabo Verde	Guiné	S. Tomé e Príncipe	Angola	Moçambique	Índia		
1	2	3	4	5	6	7	8	9	10	11
TOTAL GERAL	**179.345**	**63.885**	**6.621**	**4.421**	**2.339**	**27.642**	**20.714**	**2.148**	**115.460**	**TOTAL GÉNÉRAL.**
Total em Lisboa	**150.683**	**56.048**	**6.501**	**4.399**	**2.297**	**23.483**	**18.305**	**1.063**	**94.635**	**Total à Lisbonne.**
Carga directa	**146.187**	**51.557**	**6.291**	**3.823**	**2.294**	**21.817**	**16.605**	**727**	**94.630**	**Charge directe.**
Aguardente	999	615	5	13	1	112	121	363	384	Eau-de-vie.
Azeite	866	865	54	47	28	374	361	1	1	Huile d'olive.
Azeitonas	441	260	2	5	2	79	170	2	181	Olives.
Cal	368	368	13	33	98	73	151	..	..	Chaux.
Carvão	11	11	..	1	..	10	..	..	..	Charbon.
Cerveja	1.013	1.013	26	25	31	919	12	..	..	Bière.
Cevada	4.490	..	..	..	..	..	..	..	4.490	Orge.
Cimento	12.624	12.624	831	965	413	9.784	631	..	..	Ciment.
Conservas	5.850	304	14	6	4	40	238	2	5.546	Conserves.
Cortiças	38.393	777	..	..	..	16	761	..	37.616	Liège.
Farinha	810	420	304	45	61	..	10	..	390	Farine.
Fibrocimento	378	378	26	..	4	226	122	..	..	Fibrociment.
Madeira	5.349	3.551	1.087	93	..	403	1.968	..	1.798	Bois.
Óleos minerais	1.292	1.292	493	489	309	1	..	..	..	Huiles minérales.
Tecidos de algodão	1.036	1.000	57	30	22	450	441	..	36	Tissus en coton.
Trigo	15.538	..	..	..	..	..	..	..	15.538	Blé.
Vinhos	16.226	13.106	344	213	295	5.043	6.964	247	3.120	Vins.
Diversas	39.699	14.973	3.035	1.858	1.026	4.287	4.655	112	24.726	Diverses.
Encomendas postais	804	..	..	..	..	..	..	..	804	Colis postaux.
Carga de baldeação	**4.496**	**4.491**	**210**	**576**	**3**	**1.666**	**1.700**	**336**	**5**	**Charge transbordée.**
Do Douro e Leixões	**3.040**	**3.035**	**210**	**576**	..	**1.146**	**767**	**336**	**5**	**De Douro et Leixões.**
Madeira	380	380	69	25	..	48	238	..	..	Bois.
Tecidos de algodão	417	417	60	146	..	113	98	..	..	Tissus en coton.
Vinhos	1.239	1.239	30	245	..	594	325	45	..	Vins.
Diversas	1.004	999	51	160	..	391	106	291	5	Diverses.
Do estrangeiro	**1.456**	**1.456**	..	..	**3**	**520**	**933**	..	..	**De l'étranger.**
Aguardente	43	43	..	..	..	12	31	..	..	Eau-de-vie.
Cimento	72	72	..	..	..	18	54	..	..	Ciment.
Diversas	1.341	1.341	..	..	3	490	848	..	..	Diverses.

Carga embarcada com destino ao Império Colonial e estrangeiro. Janeiro a Agosto.
Chargements embarqués à destination de l'Empire Colonial et de l'étranger. *Janvier–Août.*

Destino / Natureza da carga	Total geral *Total général*	Império Colonial *Empire Colonial*							Estrangeiro *Étranger*	Destination / Nature du chargement
		Total	Cabo Verde	Guiné	S. Tomé e Príncipe	Angola	Moçambique	Índia		
1	2	3	4	5	6	7	8	9	10	11
Total no Douro e Leixões — Carga directa	**24.927**	**7.837**	**120**	**22**	**42**	**4.159**	**2.409**	**1.085**	**17.090**	**Total à Douro et Leixões — Charge directe.**
Aguardente	**1.873**	**836**	..	..	..	41	82	713	1.037	Eau-de-vie.
Cevada	**3.355**	..	..	..	..	..	..	..	3.355	Orge.
Cortiça	**6.024**	**3**	..	..	..	..	3	..	6.021	Liège.
Madeira	**974**	**606**	102	..	8	230	266	..	368	Bois.
Tecidos de algodão	**917**	**867**	5	4	5	386	467	..	50	Tissus en coton.
Vinhos	**7.805**	**3.670**	8	8	9	2.433	876	336	4.135	Vins.
Diversas	**3.979**	**1.855**	5	10	20	1.069	715	36	2.124	Diverses.
Total em Setúbal — Carga directa	**2.270**	..	..	..	..	..	..	..	**2.270**	**Total à Setúbal — Charge directe.**
Minérios	**2.270**	..	..	..	..	..	..	..	2.270	Minéral.
Total em Faro e Olhão — Carga directa	**360**	..	..	..	..	..	..	..	**360**	**Total à Faro et Olhão — Charge directe.**
Total em Ponta Delgada — Carga directa	**371**	..	..	..	..	..	..	..	**371**	**Total à Ponta Delgada — Charge directe.**
Total no Funchal — Carga directa	**734**	..	..	..	..	..	..	..	**734**	**Total à Funchal — Charge directe.**
Vinhos	**22**	..	..	..	..	..	..	..	22	Vins.
Diversas	**712**	..	..	..	..	..	..	..	712	Diverses.

VII.—Preços e salários. Prix et salaires

Preço, por grosso, dos cereais, legumes e outros produtos

Prix, de gros, des céréales, des légumes et des produits divers

Valores em escudos
Valeurs en «escudos»

SETEMBRO 1945 — SEPTEMBRE 1945

Distritos *Districts*	Milho *Maïs*	Centeio *Seigle*	Aveia *Avoine*	Cevada *Orge*	Fava *Fève*	Feijão *Haricot* Branco *Blanc*	Feijão *Haricot* De côr *Couleur*	Feijão *Haricot* Frade *«Frade»*	Grão de bico *Pois chiche*	Batata *Pomme de terre*	Cebola *Oignon*	Azeite *Huile d'olive*	Vinho *Vin* Branco *Blanc*	Vinho *Vin* Tinto *Rouge*
	20 litros *Litres*									15 quilogramas *Kilogrammes*		10 litros	500 litros	
1	2	3	4	5	6	7	8	9	10	11	12	13	14	15
Aveiro	33	52	43	48	..	117	120	90	..	26	15	124	828	733
Beja	..	..	20	23	68	..	..	..	105	26	..	90	..	..
Braga	31	28	..	..	..	100	86	62	..	21	11	138	...	668
Bragança	..	29	..	28	..	..	..	..	..	25	24	99	943	950
Castelo Branco	28	28	..	23	..	121	126	95	..	20	17	100	1.200	1.110
Coimbra	30	..	26	29	..	106	111	78	..	24	16	99	1.000	814
Evora	37	..	17	25	72	..	..	..	111	26	..	99	..	..
Faro	29	..	19	27	74	117	120	74	122	26	17	99	1.425	1.467
Guarda	29	29	..	23	..	121	112	78	..	20	24	108	1.050	869
Leiria	31	..	23	34	66	121	116	93	..	25	25	98	.720	770
Lisboa	..	..	29	40	73	120	113	100	130	26	23	97	850	867
Portalegre	30	34	22	34	73	139	131	91	96	22	..	98	..	..
Pôrto	28	29	..	31	..	99	85	70	..	25	15	139	918	767
Santarém	33	44	28	33	52	111	113	85	101	24	18	97	786	786
Setúbal	..	..	20	25	75	123	129	105	128	25	21	98	1.040	1.000
Viana do Castelo	29	38	..	..	..	93	75	70	..	22	11	113	807	631
Vila Real	30	32	..	..	..	122	106	78	..	19	..	118	969	836
Viseu	31	33	..	28	..	114	111	78	...	24	13	107	1.139	796

Salários médios dos trabalhadores rurais

Salaires moyens des ouvriers agricoles

SETEMBRO 1945 — SEPTEMBRE 1945

Distritos *Districts*	Homens *Hommes* Lavoura *Labour*	Homens Sementeira *Ensemencement*	Homens Colheita do milho e feijão *Récolte de maïs et haricot*	Homens Debulha *Battage*	Homens Arranque de batata *Récolte de pomme de terre*	Homens Vindima *Vendanges*	Homens Trabalhos de horta *Travaux horticoles*	Homens Trabalhos gerais *Travaux généraux*	Mulheres *Femmes* Sementeira *Ensemencement*	Mulheres Colheita do milho e feijão *Récolte de maïs et haricot*	Mulheres Arranque de batata *Récolte de pomme de terre*	Mulheres Vindima *Vendanges*	Mulheres Trabalhos de horta *Travaux horticoles*	Mulheres Trabalhos gerais *Travaux généraux*
1	2	3	4	5	6	7	8	9	10	11	12	13	14	15
Aveiro	..	17$50	15$00	..	..	16$50	13$00	15$00	11$00	9$50	..	8$50	8$50	10$00
Beja	13$00	..	..	16$00	..	14$00	..	13$00	..	..	..	7$00	..	..
Braga	..	10$50	11$50	11$00	11$50	..	..	12$50	8$00	8$00	..	9$00	..	8$00
Bragança	..	18$50	..	..	17$50	14$00	..	..	11$00	..	11$50	11$50	..	..
Castelo Branco	..	14$00	..	..	13$50	17$50	14$00	14$50	7$00	..	8$50	9$00	7$00	8$50
Coimbra	..	..	16$00	..	16$00	15$00	..	15$00	..	9$00	..	9$00	..	9$00
Evora	..	..	..	..	..	13$00	..	14$00	..	..	..	6$50	..	6$50
Faro	..	15$00	15$00	15$00	..	13$50	13$50	13$00	8$50	8$50	..	7$50	7$00	7$50
Guarda	..	16$00	16$50	17$50	17$00	15$50	16$00	14$50	8$00	8$00	8$00	7$50	7$00	6$50
Leiria	..	16$50	..	..	..	17$50	16$00	15$50	10$00	8$50	..	9$00	9$50	8$50
Lisboa	21$00	..	..	..	..	19$50	19$50	20$50	..	..	..	12$00	11$00	16$00
Portalegre	13$50	14$00	..	..	..	13$50	..	13$50	..	..	..	8$00	..	7$50
Pôrto	..	12$50	12$00	..	..	12$00	12$50	13$00	9$00	7$50	..	9$00	7$00	8$50
Santarém	20$50	..	..	16$00	..	16$00	16$00	15$50	..	..	..	9$50	9$00	8$50
Setúbal	19$50	..	..	..	..	21$00	18$00	19$00	..	..	..	12$00	10$00	11$50
Viana do Castelo	..	..	12$00	..	..	12$00	11$00	11$00	..	9$00	..	9$00	9$00	9$00
Vila Real	..	..	16$00	..	20$00	16$00	..	19$00	..	9$50	12$50	9$00	..	12$50
Viseu	14$50	14$50	15$00	..	17$00	14$00	14$00	14$50	8$00	8$50	9$00	8$00	8$00	9$00

Protesto. Letras protestadas, por distritos, segundo o valor em escudos e a actividade exercida pelo aceitante

SETEMBRO 1945 *Protêt. Effets protestés, par districts, d'après le montant en «escudos» et la nature de l'accepteur* SEPTEMBRE 1945

Número de ordem	Distritos e cidades de Lisboa e Pôrto	Total		Classe de valores, em escudos																										Número de ordem
				Até 500, inclusive		De mais de 500 a 1.000		De mais de 1.000 a 2.500		De mais de 2.500 a 5.000		De mais de 5.000 a 7.500		De mais de 7.500 a 10.000		De mais de 10.000 a 15.000		De mais de 15.000 a 20.000		De mais de 20.000 a 30.000		De mais de 30.000 a 50.000		De mais de 50.000 a 100.000		De mais de 100.000 a 250.000		De mais de 250.000		
		Número	Valor em contos	Número	Valor em contos	Número	Valor em contos	Número	Valor em contos	Número	Valor em contos	Número	Valor em contos	Número	Valor em contos	Número	Valor em contos	Número	Valor em contos	Número	Valor em contos	Número	Valor em contos	Número	Valor em contos	Número	Valor em contos	Número	Valor em contos	
	1	2	3	4	5	6	7	8	9	10	11	12	13	14	15	16	17	18	19	20	21	22	23	24	25	26	27	28	29	
1	**TOTAL GERAL**	1.908	6.339	509	158	383	290	444	735	308	1.122	104	640	52	464	46	593	23	402	16	388	12	484	8	467	2	296	1	300	1
2	**Total**	1.817	6.059	495	152	367	277	422	696	281	1.032	99	607	50	444	43	552	22	386	15	366	12	484	8	467	2	296	1	300	2
3	Continente — Aveiro	96	239	22	9	22	18	22	35	18	66	4	26	4	35	4	50	..	..	..	..	..	..	..	..	..	..	..	..	3
4	Beja	71	198	18	5	24	18	11	18	11	37	2	12	2	16	1	15	..	..	1	22	..	..	1	55	..	..	..	..	4
5	Braga	72	233	12	4	14	10	20	34	16	58	2	14	5	43	2	25	..	..	..	..	1	45	..	..	..	..	..	..	5
6	Bragança	45	73	16	6	6	4	15	23	5	19	2	13	1	8	..	..	..	..	..	..	..	..	..	..	..	..	..	..	6
7	Castelo Branco	41	136	10	3	14	9	6	12	6	18	..	..	1	8	2	25	1	20	..	..	1	41	..	..	..	..	..	..	7
8	Coimbra	85	270	26	8	19	14	22	33	6	26	6	34	1	10	1	15	..	..	1	24	3	106	..	..	..	..	..	..	8
9	Évora	54	815	11	4	13	10	11	17	6	21	3	17	..	..	..	..	1	20	2	51	2	90	3	160	1	125	1	300	9
10	Faro	80	80	38	10	18	13	18	25	3	8	2	14	1	10	..	..	..	..	..	..	..	..	..	..	..	..	..	..	10
11	Guarda	27	96	7	2	7	5	6	10	2	6	1	6	1	10	1	14	1	20	1	23	..	..	..	..	..	..	..	..	11
12	Leiria	81	234	22	6	20	14	17	30	10	42	5	31	2	19	2	26	1	16	2	50	..	..	..	..	..	..	..	..	12
13	Lisboa	504	1.877	124	35	85	65	117	205	91	329	41	246	12	109	18	233	7	119	2	44	3	124	3	197	1	171	..	..	13
14	Portalegre	41	49	24	10	12	10	1	2	2	9	..	..	2	18	..	..	..	..	..	..	..	..	..	..	..	..	..	..	14
15	Pôrto	324	1.059	85	24	45	33	79	132	58	210	23	146	11	98	9	106	7	122	6	152	1	36	..	..	..	..	..	..	15
16	Santarém	118	217	23	8	28	22	40	58	22	80	2	13	1	8	2	28	..	..	..	..	..	..	..	..	..	..	..	..	16
17	Setúbal	64	128	28	9	16	12	10	17	3	11	3	18	1	8	..	..	3	53	..	..	..	..	..	..	..	..	..	..	17
18	Viana do Castelo	28	88	11	4	7	6	4	6	4	14	..	..	..	..	..	..	1	16	..	..	1	42	..	..	..	..	..	..	18
19	Vila Real	45	98	10	3	11	9	11	19	10	41	1	6	2	20	..	..	..	..	..	..	..	..	..	..	..	..	..	..	19
20	Viseu	41	169	8	2	6	5	12	20	8	37	2	11	3	24	1	15	..	..	..	..	..	..	1	55	..	..	..	..	20
21	**Total**	91	280	14	6	16	13	22	39	27	90	5	33	2	20	3	41	1	16	1	22	..	..	..	..	..	..	..	..	21
22	Ilhas — Angra do Heroísmo	9	37	1	0	..	..	3	6	3	11	..	..	2	20	..	..	..	..	..	..	..	..	..	..	..	..	..	..	22
23	Horta	6	16	1	1	..	..	3	6	2	9	..	..	..	..	..	..	..	..	..	..	..	..	..	..	..	..	..	..	23
24	Ponta Delgada	54	187	8	3	10	9	13	22	13	41	5	33	..	..	3	41	1	16	1	22	..	..	..	..	..	..	..	..	24
25	Funchal	22	40	4	2	6	4	3	5	9	29	..	..	..	..	..	..	..	..	..	..	..	..	..	..	..	..	..	..	25
26	**Cidade de Lisboa**	443	1.745	118	33	60	46	98	177	84	305	40	241	10	92	18	233	7	119	2	44	2	87	3	197	1	171	..	..	26
27	**Cidade do Pôrto**	278	943	72	20	35	26	66	109	53	186	21	132	9	79	9	106	7	122	5	127	1	36	..	..	..	..	..	..	27
28	Janeiro a Setembro — **TOTAL GERAL**	17.675	70.233	4.514	1.340	3.410	2.631	4.489	7.565	2.580	9.526	897	5.589	589	5.351	474	6.096	253	4.611	194	4.928	141	5.882	86	5.939	38	6.647	10	4.128	28
29	Continente	16.855	67.372	4.377	1.294	3.260	2.514	4.261	7.176	2.415	8.929	836	5.217	556	5.058	455	5.855	239	4.360	188	4.778	137	5.708	84	5.822	37	6.533	10	4.128	29
30	Ilhas	820	2.861	137	46	150	117	228	389	165	597	61	372	33	293	19	241	14	251	6	150	4	174	2	117	1	114	..	..	30
31	Cidade de Lisboa	3.756	28.063	718	197	419	327	911	1.584	649	2.391	305	1.914	227	2.085	192	2.458	111	1.995	80	2.024	60	2.590	51	3.604	29	5.364	4	1.530	31
32	Cidade do Pôrto	2.818	11.088	761	167	379	299	661	1.128	499	1.906	167	1.039	134	1.219	89	1.154	55	1.011	44	1.135	21	836	6	394	..	..	2	800	32
33	Actividade exercida pelo aceitante — Indústria	136	412	26	9	30	23	35	61	30	109	8	47	3	28	2	30	..	..	1	25	..	..	1	80	..	..	..	..	33
34	Comércio	860	2.201	249	81	196	145	192	303	114	411	44	274	22	196	22	275	10	175	8	199	2	87	1	55	..	..	..	..	34
35	Particulares	43	668	5	1	10	9	13	23	7	25	2	12	..	..	1	13	..	..	..	..	..	..	3	160	1	125	1	300	35
36	Ignorados	869	3.058	229	67	147	113	204	348	157	577	50	307	27	240	21	275	13	227	7	164	10	397	3	172	1	171	..	..	36

Observação.—Os números relativos às cidades de Lisboa e Pôrto vão incluídos nos apuramentos dos respectivos distritos.

Desconto. Número e valor em contos das letras descontadas

Escompte. Nombre et valeur en 1.000 «escudos» des traites escomptées

AGOSTO 1945 — AOÛT 1945

Distritos / *Disfricts* — Classes de valores / *Classes de valeurs*	Letras descontadas, segundo o prazo do vencimento — Valores em contos / *Traites escomptées, selon le délai de l'échéance — Montants en 1.000 «escudos»*									
	Total		Até 30 dias		Entre 30 e 60 dias		Entre 60 e 90 dias		A mais de 90 dias	
	Número *Nombre*	Valor *Valeur*	Número *Nombre*	Valor *Valeur*	Número *Nombre*	Valor *Valeur*	Número *Nombre*	Valor *Valeur*	Número *Nombre*	Valor *Valeur*
1	2	3	4	5	6	7	8	9	10	11
TOTAL GERAL	**223.696**	**1.075.640**	**122.521**	**268.351**	**20.423**	**82.776**	**64.084**	**448.376**	**16.668**	**276.137**
Continente	**213.768**	**1.032.926**	**120.636**	**258.205**	**19.271**	**77.375**	**57.857**	**424.089**	**16.004**	**273.257**
Aveiro	11.706	29.734	7.772	14.196	1.320	3.936	2.306	9.722	308	1.880
Beja	1.623	15.623	201	1.895	24	180	1.346	10.796	52	2.752
Braga	10.177	33.805	5.257	13.048	1.227	3.871	2.961	13.309	732	3.577
Bragança	2.570	6.135	54	618	6	59	2.506	5.375	4	83
Castelo Branco	2.788	22.896	1.038	11.361	134	692	1.236	6.984	380	3.859
Coimbra	14.898	40.689	10.566	18.010	1.412	4.092	2.819	14.422	101	4.165
Evora	3.040	24.888	787	4.319	203	772	1.956	16.818	94	2.979
Faro	3.984	39.605	1.092	18.383	338	1.513	2.440	18.632	114	1.077
Guarda	1.274	12.695	396	4.081	42	278	721	4.704	115	3.632
Leiria	10.741	43.934	4.742	9.408	1.461	4.979	3.614	20.710	924	8.837
Lisboa	64.693	384.519	37.073	59.259	6.630	29.561	14.262	149.107	6.728	146.592
Portalegre	1.995	18.386	360	4.770	106	746	1.480	11.159	49	1.711
Pôrto	64.806	247.172	45.290	75.215	5.078	20.435	9.137	84.048	5.301	67.474
Santarém	7.502	61.862	2.774	11.914	634	3.729	3.425	27.150	669	19.069
Setúbal	1.400	10.412	434	3.244	190	828	652	4.841	124	1.499
Viana do Castelo	2.175	6.788	789	1.547	169	410	1.156	4.667	61	164
Vila Real	3.389	13.077	295	1.128	82	265	2.865	10.337	147	1.347
Viseu	5.007	20.706	1.716	5.809	215	1.029	2.975	11.308	101	2.560
Ilhas	**9.928**	**42.714**	**1.885**	**10.146**	**1.152**	**5.401**	**6.227**	**24.287**	**664**	**2.880**
Angra do Heroísmo	1.930	8.388	74	573	27	120	1.472	6.257	357	1.438
Horta	1.204	5.555	709	4.420	2	3	493	1.132	..	..
Ponta Delgada	2.877	10.884	108	839	143	1.609	2.367	7.634	259	802
Funchal	3.917	17.887	994	4.314	980	3.669	1.895	9.264	48	640
Cidade de Lisboa	**63.165**	**365.109**	**36.614**	**51.031**	**6.438**	**28.885**	**13.470**	**141.840**	**6.643**	**143.353**
Cidade do Pôrto	**63.539**	**243.063**	**44.872**	**74.234**	**4.952**	**20.132**	**8.639**	**82.254**	**5.076**	**66.443**
TOTAL GERAL	**223.696**	**1.075.640**	**122.521**	**268.351**	**20.423**	**82.776**	**64.084**	**448.376**	**16.668**	**276.137**
Continente	**213.768**	**1.032.926**	**120.636**	**258.205**	**19.271**	**77.375**	**57.857**	**424.089**	**16.004**	**273.257**
Até 0,5	73.042	20.866	52.924	15.338	4.880	1.444	10.403	2.996	4.835	1.088
De 0,5 a 1	44.598	33.809	29.843	22.195	3.996	3.106	9.229	7.279	1.530	1.229
De 1 a 2,5	44.472	72.890	24.065	37.946	4.695	7.706	13.255	22.953	2.457	4.285
De 2,5 a 5	21.799	80.268	7.646	27.108	2.544	9.424	9.732	36.649	1.877	7.087
De 5 a 7,5	7.351	45.670	1.979	12.272	887	5.379	3.699	23.092	786	4.927
De 7,5 a 10	6.179	56.116	1.260	11.411	727	6.596	3.395	30.797	797	7.312
De 10 a 15	5.029	64.071	1.083	13.387	603	7.603	2.578	33.265	765	9.816
De 15 a 20	2.908	52.935	567	10.191	282	5.086	1.535	28.087	524	9.571
De 20 a 30	3.021	77.831	494	12.605	297	7.437	1.555	40.064	675	17.725
De 30 a 50	2.795	117.226	370	15.351	251	10.129	1.396	58.579	778	33.167
De 50 a 100	1.513	116.701	221	17.510	74	5.289	702	53.548	516	40.354
De 100 a 250	785	133.493	112	18.547	27	4.216	300	49.062	346	61.668
De 250 a 500	207	81.358	54	20.488	6	2.510	66	24.568	81	33.792
De 500 a 1.000	50	36.457	13	10.147	2	1.450	8	5.750	27	19.110
De mais de 1.000	19	43.235	5	13.709	..	..	4	7.400	10	22.126
Ilhas	**9.928**	**42.714**	**1.885**	**10.146**	**1.152**	**5.401**	**6.227**	**24.287**	**664**	**2.880**
Até 0,5	1.552	511	262	87	105	38	1.091	354	94	32
De 0,5 a 1	1.903	1.509	307	243	193	146	1.271	1.013	132	107
De 1 a 2,5	2.899	4.939	555	970	343	595	1.807	3.050	194	324
De 2,5 a 5	1.858	6.779	379	1.333	283	1.060	1.061	3.896	135	490
De 5 a 7,5	579	3.611	125	789	80	498	342	2.127	32	197
De 7,5 a 10	416	3.734	93	851	61	537	227	2.036	35	310
De 10 a 15	309	3.896	77	998	37	459	175	2.198	20	241
De 15 a 20	150	2.689	31	562	17	310	94	1.674	8	143
De 20 a 30	110	2.857	21	561	16	430	68	1.742	5	124
De 30 a 50	74	3.090	14	586	8	321	48	2.010	4	173
De 50 a 100	51	3.626	13	831	6	447	29	2.149	3	199
De 100 a 250	20	2.626	4	528	2	260	13	1.738	1	100
De 250 a 500	6	2.197	3	1.157	1	300	1	300	1	440
De 500 a 1.000	1	650	1	650	..	..	..	..	..	..
De mais de 1.000	..	..	..	..	..	..	..	..	..	..

Observação. — As letras que atingem o valor do limite superior de cada classe incluem-se na classe seguinte. — *Observation.* — *Les traites qui atteignent la limite supérieure de chaque classe sont comprises dans la classe suivante.*

Bôlsas de títulos. Transacções efectuadas nas Bôlsas de Lisboa e Pôrto

Bourses des valeurs mobiliaires. Transactions effectuées dans les Bourses de Lisbonne et Porto

OUTUBRO 1945 — OCTOBRE 1945

Designação dos títulos e sua classificação *Désignation des valeurs et leur classification*	Número de títulos transaccionados *Quantité de valeurs vendues* — Outubro *Octobre* — Total nas Bôlsas de Lisboa e Pôrto *Total dans les Bourses de Lisbonne et Porto*	Na Bôlsa de Lisboa *Dans la Bourse de Lisbonne*	Janeiro a Outubro na Bôlsa de Lisboa *Janvier-Octobre dans la Bourse de Lisbonne*
1	2	3	4
I série. Fundos de Estado *Fonds d'État*			
I grupo. Do Estado Português			
Consolidado:			
2 3/4 %, 1943	7.161	7.161	69.065
3 %, 1942	9.671	9.591	83.908
3 1/2 %, 1941	1.908	1.748	11.593
3 3/4 %, 1936	1.274	1.274	38.494
Centenários, 4 %, 1940	1.690	1.572	11.103
Obrigações do Tesouro, 3 1/2 %, 1.ª, 2.ª, 3.ª, 4.ª e 5.ª séries	120	120	270
Obrigações do Tesouro, 2 1/2 %, 1942	190	190	3.438
Obrigações do Tesouro, 2 1/2 %, 1943	30	30	1.900
Obrigações do Tesouro, 2 1/2 %, 1944	..	..	3.320
Obrigações do Tesouro, 2 1/2 %, 1945	20.010	20.010	59.790
Externo:			
3 %, 1.ª série	98	98	1.418
3 %, 1.ª série (carimbado)	46	46	1.520
3 %, 2.ª série	..	..	28
3 %, 2.ª série (carimbado)	..	..	1
3 %, 3.ª série	60	12	185
3 %, 3.ª série (carimbado)	..	..	228
Cautelas, sem juro	398	398	5.247
Cautelas, sem juro (carimbado)	..	..	140
II grupo. De Estados estrangeiros			
Brasileiros			
Empréstimo:			
5 %, 1903 (Pôrto-Rio), t. £ 100	15	15	20
5 %, 1914 (*Funding*), t. £ 20	..	..	6
5 %, 1914 (*Funding*), t. £ 100	..	..	1
II série. Acções *Actions*			
I grupo. De estabelecimentos de crédito			
Bancos:			
Alentejo	..	..	2.733
Aliança	..	..	80
Espírito Santo e Comerc. de Lisboa	45	45	970
Ferreira Alves & Pinto Leite	20	20	208
Lisboa & Açôres	175	165	2.336
Nacional Ultramarino	8.154	7.384	39.806
Portugal	374	374	1.855
Português do Continente e Ilhas	18	18	833
Crédito Predial (Geral)	20.263	20.095	105.369
II grupo. De sociedades extractivas e transformadoras			
Águas:			
Curia	200	200	1.560
Lisboa (antigas)	70	70	673
Lisboa, 1934	338	338	5.837
Lisboa, 1936	10	10	1.899
Cervejas Estrêla	40	40	615
Cimento Tejo	701	615	2.125
Cimentos de Leiria	960	960	3.515
Gás e Electricidade	17.688	15.921	147.578
Hidro-Eléctrica Alto Alentejo	2.928	2.923	25.199
Industrial Aliança (Sociedade)	1.210	1.210	8.450
Industrial de Portugal e Colónias	27.216	27.016	364.939
Lezírias do Tejo e Sado	..	..	13
Portuguesa de Pesca	30	30	1.749
Prestamista Portuguesa	..	..	170
Sociedade Industrial Farmacêutica	10	10	15
Tabacos (Companhia Portuguesa de)	4.172	4.132	16.833
Tabacos de Portugal	174	174	792
Tabaqueira (A)	80	80	269
União Eléctrica Portuguesa	2.599	2.319	12.289
Vidago, Melgaço & Pedras Salgadas	27	7	1.126
III grupo. De sociedades transportadoras			
Companhia dos Caminhos de Ferro Portugueses, 1932 (ordinárias)	..	..	131
Companhia dos Caminhos de Ferro Portugueses (privilegiadas)	589	589	6.603
Companhia Colonial de Navegação	410	375	2.707
Companhia Nacional de Navegação	2.984	2.874	43.570
IV grupo. De companhias de seguros			
Bonança, liberadas	..	..	1
Fidelidade, liberadas	..	..	33
Garantia, liberadas	..	..	21
Mundial, liberadas	288	284	2.128
Nacional, liberadas	10	10	196
Portuguesa de Seguros, liberadas	..	..	150
Sagres, liberadas	..	..	118
Tagus, liberadas	10	10	15
Ultramarina	..	..	25
União	..	..	134
V grupo. De sociedades coloniais			
Açúcar de Angola	1.711	1.679	31.991
Agrícola do Cassequel (Sociedade)	7.985	7.735	60.840
Agrícola das Neves	840	840	10.117
Agrícola Ultramarina	558	538	5.436
Agricultura Colonial (Sociedade)	1.371	1.371	7.103
Boror	3.750	3.750	12.425
Cabinda	1.185	1.185	21.387
Colonial do Buzi	13.459	12.667	134.463
Ilha do Príncipe	157	157	3.679
Zambézia	40.156	39.656	301.162
III série. Obrigações *Obligations*			
I grupo. De estabelecimentos de crédito			
Crédito Predial, 4 1/2 %, 1943	..	..	400
Crédito Predial, 3 1/2 %, 1945	650	650	3.000
II grupo. Sociedades extractivas e transformadoras			
Águas de Lisboa, 4 1/2 %	140	140	1.438
Águas de Lisboa, 5 %	237	237	1.261
Emprêsa Nacional de Publicidade, 5 %	65	65	207
Federação Nacional dos Industriais de Moagem, 5 %	61	10	200
Gás e Electricidade, 3 3/4 %	249	249	3.549
União Eléctrica Portuguesa, 4 1/2 %	754	754	2.428
Vidago, Melgaço & Pedras Salgadas, 7 1/2 %	20	20	1.833

Designação dos títulos e sua classificação	Número de títulos transaccionados: Outubro — Total nas Bôlsas de Lisboa e Pôrto	Outubro — Na Bôlsa de Lisboa	Janeiro a Outubro na Bôlsa de Lisboa	Designação dos títulos e sua classificação	Número de títulos transaccionados: Outubro — Total nas Bôlsas de Lisboa e Pôrto	Outubro — Na Bôlsa de Lisboa	Janeiro a Outubro na Bôlsa de Lisboa
1	2	3	4	5	6	7	8
III grupo. Sociedades transportadoras				Comp. Cam. de Ferro do Norte de Portugal — Conversão 5 %	1.889	1.789	**10.440**
Comp. Cam. de Ferro da Beira Alta, 3 %, 2.º grau	..	..	**30**	Comp. Cam. de Ferro Portugueses, 6 %	129	129	**3.679**
Comp. Nac. de Cam. de Ferro, 4 1/2 %, 1.ª e 2.ª séries, cup.	..	..	**180**	Comp. Cam. de Ferro Portugueses, 6 %, 378.119 a 403.043	35	35	**125**
				Comp. Cam. de Ferro Portugueses, 6 % (Beira Baixa)	159	159	**1.594**

Observação. — Foram ainda transaccionadas: **Em Lisboa:** *Acções:* Bancos: de Angola, 20; Pinto & Sotto Mayor, 10. Companhias: Moçambique, 24.587; Eléctricos de Lisboa, 580; Eléctrica das Beiras, 47; Fiação e Tecidos de Tôrres Novas, 12; Fiação e Tecidos de Alcobaça, 2; Geral de Angola, 1.519; Agrícola da Bela Vista, 5; Hidro-Eléctrica Portuguesa, 50; de Seguros Tagus, 11; Moagem Lisbonense, 10; e Nacional de Caminhos de Ferro, 206. *Obrigações:* Câmara Municipal do Pôrto, 5 %, 55; e Sociedade Estoril, 5 %, 40. **No Pôrto:** *Acções:* Companhia de Moçambique, 720. *Empréstimos:* Brasil, 6 1/2 %, 1927, t. £ 500, 2; e Renda Pública de Espanha, 4 %, diversos empréstimos, 12.

Nota. — As transacções efectuadas durante o mês de Outubro na Bôlsa de Lisboa atingiram 114:704.387$30 e na do Pôrto 3:175.999$25 — *Pendant le mois de Octobre le montant des transactions effectuées à la Bourse de Lisbonne a été 114:704.387$30 et à celle de Porto 3:175.999$25.*

Taxa média de juro real dos títulos de rendimento fixo

Taux moyen d'intérêt réel des titres à revenu fixe

Meses *Mois*	Dívida pública *Dette publique*: Conjunto *Ensemble*	Consolidada *Perpétuelle*	Externa *Extérieure*	Obrigações *Obligations*: Conjunto *Ensemble*	Caminhos de ferro *Chemins de fer*	Diversas *Diverses*
1	2	3	4	5	6	7
Outubro 1938	3,79	3,81	3,77	6,17	7,99	4,86
1939	4,18	4,21	..	6,41	8,14	4,98
1940	4,37	4,11	4,54	6,71	9,30	4,66
1941	3,41	3,34	3,81	6,05	8,45	4,21
1942	2,73	2,64	3,10	4,78	6,62	3,87
1943	3,03	3,03	3,03	4,22	5,09	3,73
1944	2,75	3,03	2,74	4,00	4,80	3,51
1945 Janeiro	2,73	2,71	3,04	4,12	4,87	3,46
Fevereiro	2,75	2,73	3,00	4,14	4,85	3,42
Março	2,76	2,74	2,93	4,24	4,91	3,23
Abril	(a) 2,86	(a) 2,89	2,96	4,14	4,87	3,41
Maio	2,86	2,90	2,91	4,10	4,81	3,40
Junho	2,83	2,87	2,91	4,08	4,76	3,40
Julho	2,83	2,86	3,02	4,05	4,81	3,42
Agosto	2,85	2,86	3,05	4,04	4,80	3,43
Setembro	2,85	2,85	3,09	(b) 4,09	(b) 4,79	3,39
Outubro	2,84	2,85	3,07	4,04	4,72	3,41

(a) A partir de Abril não se considerou no cálculo o consolidado 3 3/4 %, 1936. — *A partir du mois d'avril n'est plus entré dans le calcul la rente perpétuelle 3 3/4 %, 1936.* (b) Rectificado — *Rectifié.*

Bôlsa de Mercadorias de Lisboa. Cotações efectuadas

OUTUBRO 1945 *Bourse de Marchandises de Lisbonne. Cours effectués* OCTOBRE 1945

Géneros *Produits*	Unidade *Unité*	Médias semanais *Moyennes hebdomadaires*: 1.ª semana *1ère semaine*	2.ª semana *2ème semaine*	3.ª semana *3ème semaine*	4.ª semana *4ème semaine*	5.ª semana *5ème semaine*
1	2	3	4	5	6	7
Produtos alimentícios — *Produits alimentaires:*						
Nacionais — *Nationaux:*						
Bacalhau — *Morue:*						
De 1.ª qualidade — *De 1ère catégorie*	60 quilogramas	..	564$00	..	564$00	..
De 2.ª qualidade — *De 2ème catégorie*	»	..	408$00	..	408$00	..
De 3.ª qualidade — *De 3ème catégorie*	»	..	..	..	168$00	..
Estrangeiros — *Étrangers:*						
Bacalhau Terra Nova — *Morue Terra Nova:*						
De 1.ª qualidade — *De 1ère catégorie*	60 quilogramas	..	(a) 522$50	..	(a) 522$50	..
De 2.ª qualidade — *De 2ème catégorie*	»	..	..	..	(a) 366$50	..
De 3.ª qualidade — *De 3ème catégorie*	»	..	..	..	(a) 126$50	..

(a) *Cif* Tejo.

X.—Bancos. Banques

I.—Situação bancária em 30 de Setembro de 1945

Situation bancaire au 30 Septembre 1945

Apuramento provisório (valores em contos)—*Éléments provisoires (valeurs en 1.000 «escudos»)*

Bancos, caixas, companhias de crédito e sociedades por cotas e nome colectivo e firmas individuais *Banques, caisses, compagnies de crédit et sociétés a responsabilité limitée et nom collectif et raisons personnelles*	Sedes	Activo—*Actif*				Passivo—*Passif*	
		Caixa—*En caisse*		Carteira comercial *Portefeuille commercial*	Empréstimos diversos *Avances diverses*	Depósitos à ordem *Dépôts à vue*	Depósitos a prazo *Dépôts à terme*
		Dinheiro em cofre *Espèces*	Dinheiro noutros bancos *Dépôts dans d'autres banques*				
1	2	3	4	5	6	7	8
TOTAL GERAL	—	**2.040.515**	**9.420.126**	**2.962.060**	**4.016.248**	**27.223.975**	**1.026.066**
Bancos e casas bancárias—Total	—	**1.859.327**	**4.719.386**	**2.943.803**	**1.630.333**	**19.793.845**	**727.912**
Continente	—	**1.852.549**	**4.687.513**	**2.905.157**	**1.583.170**	**19.706.666**	**707.677**
Banco Agrícola e Industrial Visiense	Viseu	301	5.568	3.947	17.092	17.870	11.911
Banco da Agricultura	Lisboa	1.327	993	6.803	4.977	8.418	1.808
Banco do Alentejo	Evora	2.705	1.608	13.966	862	9.024	5.039
Banco do Algarve	Faro	1.258	11.031	10.799	2.346	18.558	2.830
Banco Aliança	Pôrto	5.087	30.774	28.630	9.424	74.555	13.394
Banco de Angola	Lisboa	1.017	440.901	11.582	28.907	107.680	..
Banco Borges & Irmão	Pôrto	55.112	330.020	234.342	93.007	684.822	145.732
Banco Burnay	Lisboa	3.665	80.662	4.638	13.799	114.137	2.325
Banco Espírito Santo e Comercial de Lisboa	Lisboa	78.874	957.779	529.031	257.816	2.153.807	46.911
Banco Ferreira Alves e Pinto Leite	Pôrto	3.601	4.612	35.640	6.983	41.099	12.200
Banco Fonsecas, Santos & Viana	Lisboa	36.084	628.661	84.814	262.736	1.246.665	..
Banco Lisboa & Açôres	Lisboa	102.509	548.570	478.925	105.267	1.320.605	95.403
Banco Nacional Ultramarino	Lisboa	37.118	945.217	660.661	414.281	1.366.887	164.256
Banco Pinto & Sotto Mayor	Lisboa	22.153	71.683	184.546	45.408	308.196	45.777
Banco de Portugal	Lisboa	(*a*)1.421.976	..	285.715	1.200	11.116.953	..
Banco Português do Atlântico	Pôrto	4.851	13.085	47.123	19.536	73.987	17.826
Banco Português do Continente e Ilhas	Lisboa	2.001	10.749	52.103	9.824	62.469	4.577
Banco Raposo de Magalhãis	Alcobaça	3.263	4.387	39.905	7.938	34.561	24.561
Banco Regional de Aveiro	Aveiro	2.198	600	9.456	16.396	13 104	9.691
The Bank of London & South America, L^td (Lisboa)	Lisboa	10.159	264.610	7.503	7.856	276.416	1.063
The Bank of London & South America, L^td (Pôrto)	Pôrto	8.269	110.334	18.557	19.126	161.900	2.526
Crédit Franco-Portugais (Agên. de Lisboa e Pôrto)	Lisboa	25.820	85.038	26.741	47.198	174.195	..
Companhia Geral de Crédito Predial Português	Lisboa	2.104	2.103	24.905	124.226	58.021	60.400
Casas bancárias (inclue o movimento de treze estabelecimentos de crédito)	—	21.097	138.528	104.825	66.965	262.737	39.447
Ilhas	—	**6.778**	**31.873**	**38.646**	**47.163**	**87.179**	**20.235**
Banco Agrícola de S. Miguel	Ponta Delgada	755	3	707	5.742	198	35
Banco do Faial	Faial	1.078	2.462	1.317	6.584	613	684
Banco da Madeira	Funchal	1.104	..	13.914	15.109	22.421	5.684
Banco Micaelense	Ponta Delgada	2.066	11	5.489	2.384	7.283	155
Casas bancárias (inclue o movimento de três estabelecimentos de crédito)	—	1.775	29.397	17.219	17.344	56.664	13.677
Caixas económicas—Total	—	**181.188**	**4.700.740**	**18.257**	**2.385.915**	**7.430.130**	**298.154**
Continente	—	**177.523**	**4.682.213**	**3.977**	**2.363.054**	**7.391.272**	**274.999**
Caixa de Crédito Portuense	Pôrto	69	302	..	2.499	1.682	872
Caixa Económica A Reforma	Pôrto	76	13	..	489	423	106
Caixa Económica de Abrantes	Abrantes	95	..	..	276	50	167
Caixa Econ. de Empreg. no Comércio de Lisboa	Lisboa	31	283	..	1.230	1.244	..
Caixa Económica da Guarda	Guarda	64	2.600	3.977	1.784	17.861	..
Caixa Econ. do Montepio Comercial e Industrial	Lisboa	1.010	7.900	..	21.582	29.156	..
Caixa Económica do Pôrto	Pôrto	34	..	..	1.100	868	103
Caixa Económica Social	Pôrto	27	184	..	490	577	65
Caixa Económica de Vila Nova Gaia	Gaia	45	713	..	358	1.547	6
Caixa Geral de Depósitos (Estado)	Lisboa	57.043	4.564.135	..	2.016.931	(*b*) 6.781.890	273.680
Montepio Geral	Lisboa	119.029	106.083	..	316.315	555.974	..
Ilhas	—	**3.665**	**18.527**	**14.280**	**22.861**	**38.858**	**23.155**
Caixa Económica de Angra do Heroísmo	A. do Heroísmo	1.341	4.468	2.980	1.964	6.866	6.096
Caixa Económica Faialense	Faial	124	4	..	2.825	609	2.346
Caixa Económica do Funchal	Funchal	3	7.185	..	6.102	12.555	..
Caixa Económica Gonçalves Zarco	Funchal	3	121	..	110	193	..
Caixa Económica da Misericórdia de Ponta Delgada	Ponta Delgada	1	4	559	53	18	438
Caixa Económica da Misericórdia de Povoação	Povoação	403	425	958	506	1.133	869
Caixa Económica do Montepio Madeirense	Funchal	15	2.170	..	2.859	3.933	..
Caixa Económica do Montepio Terceirense	A. do Heroísmo	563	1.105	3.568	1.473	4.527	3.519
Caixa Económica Picoense	Pico	22	4	..	566	150	227
Caixa Económica da Ribeira Grande	Ponta Delgada	249	449	1.954	1.167	2.013	1.707
Caixa Econ. da Misericórdia de A. do Heroísmo	A. do Heroísmo	168	1.250	1.906	2.052	4.061	3.753
Caixa Econ. da Soc. Coop. Previdência Operária	Horta	208	2	..	2.299	552	1.761
Caixa Económica da Vila da Praia da Vitória	Praia da Vitória	565	1.340	2.355	885	2.248	2.439
Bancos, casas bancárias e caixas económicas { **No continente—Total**	—	**2.030.072**	**9.369.726**	**2.909.134**	**3.946.224**	**27.097.938**	**982.676**
Bancos, casas bancárias e caixas económicas { **Nas ilhas—Total**	—	**10.443**	**50.400**	**52.926**	**70.024**	**126.037**	**43.390**

(*a*) Ouro-metal (contrato de 14 de Outubro de 1940) e moeda divisionária. (*b*) Estão incluídos 275.931 contos referentes a depósitos obrigatórios e 131.088 contos de depósitos da Caixa Económica Postal.

II.—Banco de Portugal. Situações semanais

Banque de Portugal. Situations hebdomadaires

1945

Designação	Em 5 de Setembro *Au 5 Septembre* — Escudos	Em 12 de Setembro *Au 12 Septembre* — Escudos	Em 19 de Setembro *Au 19 Septembre* — Escudos	Em 26 de Setembro *Au 26 Septembre* — Escudos	Désignation
1	2	3	4	5	6
ACTIVO					**ACTIF**
1. Encaixe-ouro	1.419.035.797	1.419.035.797	1.419.035.797	1.419.045.286	1. Encaisse-or.
2. Disponibilidades-ouro no estrangeiro e outras reservas (artigo 27.º dos estatutos e decreto n.º 22:496, de 4 de Maio de 1933)	6.646.189.775	6.672.826.329	6.699.462.884	6.724.806.333	2. Disponibilités-or à l'étranger et autres réserves (article 27 des statuts et décret nº 22.496, du 4 Mai 1933).
3. Outras disponibilidades em várias moedas	9.635.190.711	9.628.940.866	9.645.785.920	9.664.337.154	3. Autres disponibilités en diverses monnaies.
4. Moeda divisionária	3.710.373	3.422.236	3.205.112	2.930.785	4. Monnaie d'appoint.
5. Diversos títulos de crédito	408.616.456	408.616.456	408.615.976	408.615.976	5. Diverses titres.
6. Carteira comercial—Letras do País e outras	279.037.461	283.642.655	283.420.531	285.715.105	6. Portefeuille commercial—Effets de commerce.
7. Empréstimos e suprimentos	1.200.000	1.200.000	1.200.000	1.200.000	7. Avances.
8. Tesouro Público—Conta corrente	..	..	..	..	8. Compte courant du Trésor Public.
9. Dívida do Estado	1.020.293.880	1.020.293.880	1.020.293.880	1.020.293.880	9. Dette de l'État.
10. Edifícios, máquinas e móveis	21.517.758	21.520.584	21.532.643	21.544.280	10. Immeubles de service, matériel et mobilier.
11. Outras verbas do activo:					11. Divers:
a) Valores depositados	440.379.810	440.481.860	441.086.360	441.005.258	*a*) Valeurs en dépôt de garantie et autres.
b) Diversos	304.302.373	310.973.216	343.690.934	323.810.100	*b*) Autres postes.
	20.179.474.394	**20.210.953.879**	**20.287.330.037**	**20.313.304.157**	
PASSIVO					**PASSIF**
12. Capital realizado	100.000.000	100.000.000	100.000.000	100.000.000	12. Capital versé.
13. Fundos de reserva:					13. Fonds de réserve:
Geral	11.931.710	11.931.710	11.931.710	11.931.710	Général.
Especial	79.231.710	79.231.710	79.231.710	79.231.710	Spécial.
14. Notas em circulação	7.768.322.070	7.754.702.980	7.715.716.840	7.725.959.720	14. Billets en circulation.
15. Outras responsabilidades-escudos à vista:					15. Autres engagements en «escudos» à vue:
1. Depósitos e contas correntes:					1. Comptes courants et comptes de dépôt de fonds:
a) Tesouro Público—Conta corrente	2.510.774.434	2.566.444.304	2.683.992.697	2.669.149.999	*a*) Trésor Public.
b) Junta do Crédito Público	205.851.321	201.759.633	128.174.635	122.695.701	*b*) Comité du Crédit Public.
c) Bancos e banqueiros	7.866.579.657	7.888.487.801	7.931.130.199	8.006.273.242	*c*) Banques et banquiers.
d) Outros depósitos	96.107.120	94.314.701	89.904.198	86.334.305	*d*) Autres dépôts de fonds.
e) Diversos	169.772.293	148.236.006	157.291.150	144.630.650	*e*) Divers.
2. Cheques a pagar	5.802.094	4.024.307	4.460.677	4.832.758	2. Traites à vue.
16. Responsabilidades em moeda estrangeira:					16. Engagements en monnaies étrangères:
a) Saldos no estrangeiro e outras responsabilidades (artigo 28.º dos estatutos)	248.012.281	247.929.146	250.375.017	249.610.412	*a*) Soldes créditeurs à l'étranger et autres engagements (article 28 des statuts).
b) Diversos	503.808	2.227.105	497.250	830.601	*b*) Divers.
17. Responsabilidades a prazo:					17. Engagements à terme:
a) Em escudos	..	..	..	..	*a*) En «escudos».
b) Em moeda estrangeira	..	..	..	..	*b*) En monnaies étrangères.
18. Outras verbas do passivo:					18. Divers:
a) Credores de valores depositados	440.379.810	440.481.860	441.086.360	441.005.258	*a*) Déposants de valeurs en dépôt de garantie et autres.
b) Diversos	676.206.086	671.182.616	693.537.594	670.818.091	*b*) Autres postes.
	20.179.474.394	**20.210.953.879**	**20.287.330.037**	**20.313.304.157**	

Proporção das reservas para as responsabilidades-escudos à vista

Couverture des engagements en «escudos» à vue

Encaixe-ouro	1.419.035.797	1.419.035.797	1.419.035.797	1.419.045.286	Encaisse-or.
Disponibilidades no estrangeiro e outras reservas (n.º 2 menos a alínea *a*) do n.º 16)	6.398.177.494	6.424.897.183	6.449.087.867	6.475.195.921	Disponibilités à l'étranger et autres réserves (nº 2 moins l'alinéa *a*) du nº 16).
	7.817.213.291	**7.843.932.980**	**7.868.123.664**	**7.894.241.207**	
Notas em circulação	7.768.322.070	7.754.702.980	7.715.716.840	7.725.959.720	Billets en circulation.
Outras responsabilidades-escudos à vista	10.854.886.919	10 903.266.752	10.994.953.556	11.033.916.655	Autres engagements «escudos» à vue.
	18.623.208.989	**18.657.969.732**	**18.710.670.396**	**18.759.876.375**	
Proporção	41,97 %	42,04 %	45,05 %	42,08 %	Proportion.
Taxa de desconto directo: 2 1/2 %					**Taux de l'escompte direct: 2 1/2 %**
Taxa de redesconto: 2 %					**Taux du réescompte: 2 %**

Câmaras de Compensação. Movimento geral

Chambres de Compensation. Mouvement général

1945

	Associados *Sociétaires ou membres*	Efeitos *Effets* — Admitidos à compensação *Admis à la compensation* — Quantidade *Quantité*	Importância *Montant* — Contos *1.000 «escudos»*	Liquidados por compensação *Réglés par compensation* — Quantidade *Quantité*	Importância *Montant* — Contos *1.000 «escudos»*	Saldos apurados por compensação *Soldes obtenus par compensation* — Devedores *Débiteurs* — Contos *1.000 «escudos»*	Credores *Créditeurs* — Contos *1.000 «escudos»*
	1	2	3	4	5	6	7
	Setembro — *Septembre*						
Lisboa	Banco de Portugal	2.287	232.344	3.427	275.934	136.243	92.653
Lisboa	Banco Nacional Ultramarino	9.040	216.511	14.588	256.645	83.418	43.284
Lisboa	Caixa Geral de Depósitos, Crédito e Previdência	1.214	105.931	6.160	200.083	147.759	53.607
Lisboa	Banco Lisboa & Açôres	16.428	256.595	13.794	252.514	72.975	77.056
Lisboa	Banco Espírito Santo e Comercial de Lisboa	25.769	461.199	19.800	512.112	143.979	93.066
Lisboa	Banco Pinto & Sotto Mayor	4.669	72.307	4.664	75.027	22.684	19.964
Lisboa	José Henriques Tota, Limitada	4.134	130.100	2.584	55.572	12.413	86.941
Lisboa	Banco Fonsecas, Santos & Viana	14.536	461.899	12.420	329.351	55.108	187.656
Lisboa	Banco Borges & Irmão (agência de Lisboa)	6.945	112.533	7.585	92.181	22.296	42.648
	Total	**85.022**	**2.049.419**	**85.022**	**2.049.419**	**696.875**	**696.875**
Pôrto	Caixa Filial do Banco de Portugal	2.010	25.762	1.824	69.025	48.590	5.327
Pôrto	Banco Nacional Ultramarino (filial do Pôrto)	2.981	76.303	8.118	73.280	15.003	18.026
Pôrto	Caixa Geral de Depósitos, Crédito e Previdência	92	2.902	2.151	45.040	42.559	421
Pôrto	Banco Aliança	5.191	58.476	4.268	55.935	6.855	9.396
Pôrto	Banco Borges & Irmão	9.267	118.750	6.499	81.908	11.838	48.680
Pôrto	Banco Espírito Santo e Comercial de Lisboa (filial)	9.754	89.508	6.501	70.762	6.011	24.757
Pôrto	Banco Lisboa & Açôres (filial)	3.788	48.630	2.873	33.114	2.410	17.926
Pôrto	Banco Pinto & Sotto Mayor (filial)	2.248	29.638	3.097	20.905	2.379	11.112
	Total	**35.331**	**449.969**	**35.331**	**449.969**	**135.645**	**135.645**
	Outubro — *Octobre*						
Lisboa	Banco de Portugal	2.893	192.213	4.018	267.159	152.805	77.859
Lisboa	Banco Nacional Ultramarino	10.512	239.042	17.194	309.786	116.346	45.602
Lisboa	Caixa Geral de Depósitos, Crédito e Previdência	1.424	81.100	7.276	201.920	139.944	19.124
Lisboa	Banco Lisboa & Açôres	18.272	305.258	16.352	291.216	66.093	80.135
Lisboa	Banco Espírito Santo e Comercial de Lisboa	28.969	497.226	23.632	458.990	68.142	106.378
Lisboa	Banco Pinto & Sotto Mayor	5.486	75.363	5.439	72.379	17.833	20.817
Lisboa	José Henriques Tota, Limitada	5.512	138.578	2.911	87.988	13.777	64.367
Lisboa	Banco Fonsecas, Santos & Viana	17.658	543.358	13.685	405.113	76.365	214.610
Lisboa	Banco Borges & Irmão (agência de Lisboa)	8.460	128.343	8.679	105.930	24.630	47.043
	Total	**99.186**	**2.200.481**	**99.186**	**2.200.481**	**675.935**	**675.935**
Pôrto	Caixa Filial do Banco de Portugal	2.315	37.616	1.973	86.943	51.343	2.016
Pôrto	Banco Nacional Ultramarino (filial do Pôrto)	3.160	86.125	8.815	89.202	22.305	19.228
Pôrto	Caixa Geral de Depósitos, Crédito e Previdência	64	2.111	2.405	22.269	20.176	18
Pôrto	Banco Aliança	6.048	86.396	4.882	70.613	5.754	21.537
Pôrto	Banco Borges & Irmão	10.150	105.376	7.159	89.879	10.467	25.964
Pôrto	Banco Espírito Santo e Comercial de Lisboa (filial)	11.281	106.609	7.274	81.996	2.988	27.601
Pôrto	Banco Lisboa & Açôres (filial)	3.606	46.470	3.098	43.385	10.136	13.221
Pôrto	Banco Pinto & Sotto Mayor (filial)	2.325	38.942	3.343	25.358	4.089	17.673
	Total	**38.949**	**509.645**	**38.949**	**509.645**	**127.258**	**127.258**

XI.—Moeda. Monnaie

I.—Câmbios
Changes

Praças *Places*	Unidade de cotação *Unité de cotation*	Médias mensais—*Moyennes mensuelles* 1945 Janeiro *Janvier*	Fevereiro *Février*	Março *Mars*	Abril *Avril*	Maio *Mai*	Junho *Juin*	Julho *Juillet*	Agosto *Août*	Setembro *Septembre*	Outubro *Octobre*	1944 Novembro *Novembre*	Dezembro *Décembre*
1	2	3	4	5	6	7	8	9	10	11	12	13	14
Câmbios sôbre as principais praças estrangeiras *Cours des changes sur les principales places étrangères*													
Londres . .	£ esterlina	100$50	100$50	100$50	100$50	100$50	100$50	100$50	100$50	100$50	100$50	100$50	100$50
Paris . . .	Franco	$58	$58	$58	$58	$58	$58	$58	$58	$58	$57,1	$58	$58
Madrid . .	Peseta	2$29,9	2$29,9	2$29,9	2$29,9	2$29,9	2$29,9	2$29,9	2$29,9	2$29,9	2$29,9	2$29,9	2$29,9
Roma . . .	Lira	1$25,8	1$25,8	1$25,8	1$25,8	1$25,8	1$25,8	1$25,8	1$25,8	1$25,8	1$25,8	1$25,8	1$25,8
New-York	Dólar	24$90	24$90	24$90	24$90	24$90	24$90	24$94	24$94	24$94	24$94	24$90	24$90
Berlim. . .	Reichsmark	9$90,2	9$90,2	9$90,2	9$90,2	9$90,2	9$90,2	9$90,2	9$90,2	9$90,2	9$90,2	9$90,2	9$90,2
Genebra . .	100 francos suíços	591$50	591$50	584$76,9	579$00	579$00	579$00	579$00	579$00	579$00	579$00	591$50	591$50
Amsterdão	Florim	13$37,7	13$37,7	13$37,7	13$37,7	13$37,7	13$37,7	13$37,7	13$37,7	13$37,7	13$37,7	13$37,7	13$37,7
Bruxelas. .	Belga	4$17,9	4$17,9	$61,1	$57	$57	$57	$57	$57	$57	$57	4$17,9	4$17,9
Estocolmo	Coroa sueca	6$10,5	6$10,5	5$01,8	5$94,3	5$94,3	5$94,3	5$94,3	5$94,3	5$94,3	5$94,3	6$10,5	6$10,5
Oslo. . . .	Coroa norueguesa	5$72,5	5$72,5	5$72,5	5$72,5	5$72,5	5$72,5	5$72,5	5$72,5	5$72,5	5$72,5	5$72,5	5$72,5
Copenhague	Coroa dinamarquesa	5$21,9	5$21,9	5$21,9	5$21,9	5$21,9	5$21,9	5$21,9	5$21,9	5$21,9	5$21,6	5$21,9	5$21,9
Helsínquia	Marco	$50,76	$50,76	$50,76	$50,76	$50,76	$50,76	$50,76	$50,76	$50,76	$52,44	$50,76	$50,76
Buenos Aires	Pêso	6$21,5	6$21,8	6$26,2	6$24	6$24	6$24	6$24	6$24	6$24	6$24	6$23	6$23
Tóquio . .	Yen	5$80,8	5$80,8	5$80,8	5$80,8	5$80,8	5$80,8	5$80,8	5$80,8	5$80,8	5$80,8	5$80,8	5$80,8
Câmbios de diversas praças estrangeiras sôbre Lisboa *Cours des changes de diverses places étrangères sur Lisbonne*													
Londres . .	Escudos por £ 1	100$20	100$20	100$20	100$20	100$20	100$20	100$20	100$20	100$20	100$20	100$20	100$20

II.—Cotações do ouro e da prata em Londres
Cours de l'or et de l'argent à Londres

Por onça troy—*Par once troy* **(31,103481 grs.)**

Períodos *Périodes*	Ouro fino—*Or fin* Máxima—*Plus haut* Shillings	Pence	Mínima—*Plus bas* Shillings	Pence	Média—*Moyen* Shillings	Pence	Prata standard (37/40)—*Argent standard* (Em pence—*En pence*) Máxima *Plus haut*	Mínima *Plus bas*	Média *Moyen*
1	2	3	4	5	6	7	8	9	10
1936	142	8,5	137	2,5	140	8,431	22,9375	19	20,07485
1937	142	7,5	139	3,5	140	9,011	21,5	18,1875	20,0674
1938	150	..	189	5	142	6,288	20,5825	18,375	19,52277
1939	168	..	148	2	155	1,672	23,5	16,0625	20,55788
1940	168	..	168	..	168	..	23,5	20,0625	22,23124
1941	168	..	168	..	168	..	23,5	23,1875	23,43944
1942	168	..	168	..	168	..	23,5	23,4375	23,49950
1943	168	..	168	..	168	..	23,5	23,5	23,5
1944	168	..	168	..	168	..	23,5	23,5	23,5
1945 (Janeiro a Maio)	168	..	168	..	168	..	25,5	25,5	25,5
1945 (Junho)	172	3	168	..	171	0,429	25,5	25,5	25,5
1945 (Julho e Agosto)	172	3	172	3	172	3	25,5	25,5	25,5
1945 (Outubro)	172	3	172	3	172	3	44	44	44

III.—Relação entre valores-ouro e a moeda corrente
1945 *Rapport entre la valeur-or et la monnaie courante*

Espécies *Espèces*	Janeiro a Outubro *Janvier-Octobre* (Idênticos)
À paridade de 4$50 (1911)—*À parité de 4$50* Ágio do ouro, %—*Agio de l'or*	4.456,267
À paridade de 4$50 (1911)—*À parité de 4$50* Preço de 1$-ouro (escudos)—*Prix de 1$-or*	45,5627
À paridade de 110$ (1931)—*À parité de 110$* Ágio do ouro, %—*Agio de l'or*	86,3933
À paridade de 110$ (1931)—*À parité de 110$* Preço de 1$-ouro (escudos)—*Prix de 1$-or*	1,8639
Preço de uma libra-ouro (escudos)—*Prix de une livre-or*	205$03,2

Movimento de dinheiro nos cofres públicos

Mouvement de fonds dans les caisses publiques

Conta provisória mensal

Compte provisoire mensuel

Valores em milhares de contos

Valeurs en millions de «escudos»

1945

Designação das contas *Indication des comptes*	Meses *Mois*							
	Janeiro *Janvier*	Fevereiro *Février*	Março *Mars*	Abril *Avril*	Maio *Mai*	Junho *Juin*	Julho *Juillet*	Agosto *Août*
1	2	3	4	5	6	7	8	9
Entradas mensais—*Entrées mensuelles*—**Total**	**1.085**	**766**	**876**	**1.131**	**759**	**755**	**1.017**	**895**
Receitas arrecadadas—*Recettes perçues*	502	253	235	408	162	190	417	330
Operações de tesouraria—*Opérations de trésorerie*	521	462	581	632	529	507	520	500
Transferências de fundos—*Transferts de fonds*	62	51	60	91	68	58	80	65
Saídas mensais—*Sorties mensuelles*—**Total**	**512**	**693**	**842**	**1.045**	**944**	**898**	**831**	**1.207**
Despesas públicas—*Dépenses publiques*	109	190	345	385	366	321	286	435
Operações de tesouraria—*Opérations de trésorerie*	341	451	437	570	511	519	465	708
Transferências de fundos—*Transferts de fonds*	62	52	60	90	67	58	80	64
Diferenças mensais—*Différences mensuelles:*								
Entre as entradas e as saídas—*Entre les entrées et les sorties*	573	73	34	86	— 185	— 143	186	— 312
Entre as receitas e as despesas—*Entre les recettes et les dépenses*	393	63	— 110	23	— 204	— 131	131	— 105
Situação no fim do mês—*Situation à la fin du mois:*								
Saldo entre as entradas e as saídas—*Solde entre les entrées et les sorties*	573	646	680	766	581	438	624	312
Saldo entre as receitas e as despesas—*Solde entre les recettes et les dépenses*	393	457	347	370	166	35	166	61
Saldo total existente (*a*)—*Solde total existant*	**2.928**	**3.001**	**3.035**	**3.121**	**2.936**	**2.793**	**2.979**	**2.667**
Nas tesourarias—*Dans les trésoreries*	168	127	144	141	124	122	146	127
No Banco de Portugal e suas agências—*Dans la Banque de Portugal et ses agences*	2.760	2.874	2.891	2.980	2.812	2.671	2.833	2.540

(*a*) Saldo do ano de 1944, 2.355—*Solde de l'année 1944, 2.355.*

Situação da dívida flutuante

Situation de la dette flottante

Valores em contos

Valeurs en 1.000 «escudos»

1945

Designação das contas *Désignation des comptes*	Março *Mars*			Abril *Avril*			Maio *Mai*			Junho *Juin*		
	Saldos devedores *Soldes débiteurs*	Saldos credores *Soldes créditeurs*		Saldos devedores *Soldes débiteurs*	Saldos credores *Soldes créditeurs*		Saldos devedores *Soldes débiteurs*	Saldos credores *Soldes créditeurs*		Saldos devedores *Soldes débiteurs*	Saldos credores *Soldes créditeurs*	
		Moeda estrangeira *Monnaie étrangère*	Contos (1.000 «escudos»)		Moeda estrangeira *Monnaie étrangère*	Contos (1.000 «escudos»)		Moeda estrangeira *Monnaie étrangère*	Contos (1.000 «escudos»)		Moeda estrangeira *Monnaie étrangère*	Contos (1.000 «escudos»)
1	2	3	4	5	6	7	8	9	10	11	12	13
Cauções de responsáveis — *Cautions en espèces*	2.061	..	..	2.061	..	..	2.068	..	..	2.105	..	..
Contas correntes no País — *Comptes courants dans le Pays*: Caixa Geral de Depósitos, Crédito e Previdência — *Caisse Générale des Dépôts, Crédit et Prévoyance*	..	..	2.434	..	..	2.631	28.225	..	..	22.848	..	..
Banco de Portugal — *Banque de Portugal*	..	..	2.891.565	..	..	2.979.744	..	..	2.811.480	..	..	2.670.693
Contas correntes e depósitos em moedas estrangeiras — *Comptes courants et dépôts en monnaies étrangères*: Baring Brothers & C°, Limited, Londres	..	£ 42.776-19-00	4.278	..	£ 36.333-00-07	3.633	..	£ 8.658-13-05	866	..	£ 46.870-03-08	4.687
	..	$ 13.313,32	330	..	$ 13.313,32	330	..	$ 13.313,32	330	..	$ 13.313,32	330
	..	Fls. 17.424,31	231	..	Fls. 17.424,31	231	..	Fls. 17.424,31	231	..	Fls. 17.424,31	231
Midland Bank, Limited, Londres	..	£ 26.759-01-00	2.676	..	£ 28.315-04-09	2.832	..	£ 30.092-17-02	3.009	..	£ 30.125-15-02	3.012
	..	Blgs. 121.040,00	502	..	Blgs. 121.040,00	502	..	Blgs. 121.040,00	502	..	Blgs. 121.040,00	502
Anglo-Portuguese Colonial and Overseas Bank, Limited, Londres	..	£ 197.154-07-00	19.715	..	£ 192.518-03-07	19.252	..	£ 306.849-12-05	30.685	..	£ 314.721-19-09	31.472
Crédit Lyonnais, França	..	Fr. 2.092.577,50	1.201	..	Fr. 2.092.577,50	1.201	..	Fr. 2.397.560,50	1.376	..	Fr. 2.453.576,30	1.408
Chase National Bank of the City of New-York, Nova York	..	$ 396.116,50	9.814	..	$ 364.402,24	9.028	..	$ 2.108.254,38	52.232	..	$ 1.641.856,63	40.677
Société de Banque Suisse, Bâle	..	Fr. S. 104.342,22	601	..	Fr. S. 194.319,94	1.119	..	Fr. S. 411.475,93	2.370	..	Fr. S. 395.756,05	2.280
Banque des Réglements Internationaux, Basileia, Bâle (*a*)	..	Rmk. 862.500,00	8.497	..	Rmk. 862.500,00	8.497	..	Rmk. 862.500,00	8.497	..	Rmk. 862.500,00	8.497
Banco de Portugal (barras de ouro) — *Banque de Portugal (or en lingots)*	..	$ 17.416.247,00	431.488	..	$ 17.416.247,00	431.488	..	$ 17.416.247,00	431.488	..	$ 17.416.247,00	431.488
	2.061	..	3.373.332	2.061	..	3.460.488	30.293	..	3.343.066	24.953	..	3.195.277
Saldo credor — *Solde créditeur*		3.371.271			3.458.427			3.312.773			3.170.324	

(*a*) O saldo indicado no Banco Internacional de Pagamentos é constituído pela entrega de Reichsmark 862.500, que constituem depósito permanente obrigatório do Govêrno Português durante a vigência dos acordos internacionais — *Le solde indiqué à la Banque Internationale des Paiements est constitué par la remise de Reichsmark 862.500, qui constituent un dépôt permanent obligatoire du Gouvernement Portugais pendant que sont en vigueur les accords internationaux.*

I.—Compra-venda de prédios, segundo o número e valor dos contratos celebrados

Vente d'immeubles, d'après le nombre et le montant des contrats effectués

SETEMBRO 1945 — (Valores em contos — *Valeurs en 1.000 «escudos»*) — SEPTEMBRE 1945

Número de ordem	Valor e número dos contratos e valor e natureza dos prédios / *Montant et nombre de contrats et valeur et nature des immeubles*		Total geral	Continente: Aveiro	Beja	Braga	Bragança	Castelo Branco	Coimbra	Evora	Faro	Guarda	Leiria	Lisboa	Portalegre	Pôrto	Santarém	Setúbal	Viana do Castelo	Vila Real	Viseu	Total	Cidades: Lisboa	Pôrto	Ilhas: Angra	Horta	Ponta Delgada	Funchal	Total	Número de ordem
1			2	3	4	5	6	7	8	9	10	11	12	13	14	15	16	17	18	19	20	21	22	23	24	25	26	27	28	
1	**Total, por distritos**—*Total, par districts*	*Número de contratos*	*4.654*	*345*	*206*	*243*	*89*	*218*	*377*	*122*	*286*	*237*	*247*	*338*	*107*	*264*	*285*	*100*	*205*	*178*	*461*	*4.306*	*102*	*70*	*43*	*34*	*119*	*152*	*348*	1
2		Valor — **TOTAL**	54.163	2.007	802	2.040	715	1.484	1.620	831	1.773	829	1.078	23.848	1.309	4.528	1.846	990	1.792	1.861	1.646	50.999	18.972	2.916	527	94	1.275	1.268	3.164	2
3		Valor — Rústicos	18.092	1.423	416	742	557	814	873	308	991	550	348	4.135	1.076	994	803	232	657	716	1.108	16.743	3.380	334	207	48	724	370	1.349	3
4		Valeur — Urbanos	30.505	433	340	712	158	644	430	486	567	274	707	18.712	187	3.195	874	545	253	400	421	29.338	14.602	2.436	318	45	355	449	1.167	4
5		Valeur — Mixtos	5.566	151	46	586	..	26	317	37	215	5	23	1.001	46	339	169	213	882	745	117	4.918	990	146	2	1	196	449	648	5
6	Até 1 conto	*Número de contratos*	*1.480*	*126*	*57*	*65*	*24*	*65*	*181*	*19*	*93*	*96*	*120*	*51*	*20*	*45*	*78*	*19*	*64*	*77*	*217*	*1.417*	*1*	*3*	*5*	*10*	*16*	*32*	*63*	6
7		Valor — Total	886	73	40	37	15	37	101	11	61	61	61	34	11	30	49	11	41	43	129	845	1	2	3	7	10	21	41	7
8		Valor — Rústicos	662	60	23	26	10	25	78	10	48	40	48	24	7	28	37	9	33	35	88	629	..	2	3	6	6	18	33	8
9		Valeur — Urbanos	205	12	14	10	5	12	21	1	12	20	11	9	4	2	11	1	6	8	38	197	1	..	..	1	4	3	8	9
10		Valeur — Mixtos	19	1	3	1	..	..	2	..	1	1	2	1	..	..	1	1	2	..	3	19	..	..	..	..	..	..	..	10
11	De 1 a 5 contos	*Número de contratos*	*1.946*	*163*	*101*	*109*	*46*	*89*	*146*	*58*	*118*	*106*	*89*	*137*	*52*	*75*	*130*	*43*	*85*	*66*	*179*	*1.792*	*15*	*7*	*21*	*19*	*54*	*60*	*154*	11
12		Valor — Total	5.222	457	273	302	125	242	356	165	313	261	226	377	165	239	337	138	209	162	456	4.803	43	22	59	48	152	160	419	12
13		Valor — Rústicos	3.306	301	145	169	90	124	267	71	212	188	158	286	65	123	222	60	129	113	317	3.040	35	22	43	33	70	120	266	13
14		Valeur — Urbanos	1.607	110	117	94	35	118	73	92	76	69	51	89	100	94	90	61	37	39	134	1.479	4	..	14	14	81	19	128	14
15		Valeur — Mixtos	309	46	11	39	..	..	16	2	25	4	17	2	..	22	25	17	43	10	5	284	4	..	2	1	1	21	25	15
16	De 5 a 10 contos	*Número de contratos*	*555*	*33*	*36*	*27*	*10*	*32*	*21*	*23*	*35*	*22*	*22*	*42*	*23*	*47*	*42*	*15*	*21*	*11*	*39*	*501*	*11*	*7*	*4*	*5*	*20*	*25*	*54*	16
17		Valor — Total	4.251	230	261	209	78	239	224	171	250	158	170	350	169	346	308	120	171	95	290	3.839	88	56	30	39	151	192	412	17
18		Valor — Rústicos	2.306	107	137	94	67	146	139	67	137	106	76	215	97	137	152	34	109	66	185	2.071	72	24	22	9	84	120	235	18
19		Valeur — Urbanos	1.572	92	107	77	11	93	68	104	64	52	94	135	72	146	120	69	40	19	91	1.454	16	32	8	30	67	13	118	19
20		Valeur — Mixtos	373	31	17	38	..	..	17	..	49	..	..	..	..	63	36	17	22	10	14	314	..	..	..	..	..	59	59	20
21	De 10 a 50 contos	*Número de contratos*	*522*	*21*	*11*	*34*	*7*	*26*	*24*	*21*	*33*	*12*	*15*	*47*	*10*	*79*	*27*	*21*	*22*	*17*	*25*	*452*	*23*	*37*	*12*	..	*25*	*33*	*70*	21
22		Valor — Total	11.146	489	166	743	159	532	554	423	624	294	271	1.041	199	1.772	478	555	469	339	500	9.608	556	920	305	..	548	685	1.538	22
23		Valor — Rústicos	4.787	227	49	290	87	318	292	160	253	161	66	362	142	582	316	129	169	202	292	4.097	160	262	139	..	439	112	690	23
24		Valeur — Urbanos	4.830	189	102	213	72	188	215	228	293	133	201	604	11	1.051	135	286	163	79	143	4.306	333	627	166	..	64	294	524	24
25		Valeur — Mixtos	1.529	73	15	240	..	26	47	35	78	..	4	75	46	139	27	140	137	58	65	1.205	63	31	..	..	45	279	324	25
26	De 50 a 100 contos	*Número de contratos*	*84*	..	*1*	*6*	*1*	*6*	*4*	*1*	*6*	*1*	..	*23*	*1*	*11*	*7*	*2*	*9*	*2*	..	*81*	*17*	*10*	..	..	*2*	*1*	*3*	26
27		Valor — Total	6.223	..	62	466	57	434	270	61	402	55	..	1.803	65	904	474	166	593	180	..	5.992	1.348	804	..	..	141	90	231	27
28		Valor — Rústicos	1.833	..	62	52	52	201	97	..	218	55	..	567	65	100	76	..	183	20	..	1.748	432	..	..	..	85	..	85	28
29		Valeur — Urbanos	3.244	..	..	153	5	233	53	61	122	..	..	1.224	..	804	318	128	7	80	..	3.188	904	804	..	..	56	..	56	29
30		Valeur — Mixtos	1.146	..	..	261	..	..	120	..	62	..	..	12	..	..	80	38	403	80	..	1.056	12	..	..	..	..	90	90	30
31	De 100 a 500 contos	*Número de contratos*	*58*	*2*	..	*2*	*1*	..	*1*	..	*1*	..	*1*	*30*	..	*7*	*1*	..	*2*	*5*	*1*	*54*	*28*	*6*	*1*	..	*2*	*1*	*4*	31
32		Valor — Total	12.823	758	..	283	281	..	115	..	123	..	350	7.331	..	1.237	200	..	309	1.042	271	12.300	7.024	1.112	130	..	273	120	523	32
33		Valor — Rústicos	2.018	728	..	111	251	..	..	..	123	..	..	201	..	24	..	..	34	280	226	1.978	201	24	..	..	40	..	40	33
34		Valeur — Urbanos	8.615	30	..	165	30	..	..	..	..	..	350	6.219	..	1.098	200	..	..	175	15	8.282	5.912	973	130	..	83	120	333	34
35		Valeur — Mixtos	2.190	..	..	7	..	..	115	..	..	..	..	911	..	115	..	..	275	587	30	2.040	911	115	..	..	150	..	150	35
36	De 500 a 1.000 contos ou mais (*a*)	*Número de contratos*	*9*	..	..	..	..	..	..	..	..	..	..	*8*	*1*	..	..	..	..	..	..	*9*	*7*	..	..	..	..	..	..	36
37		Valor — Total	13.612	..	..	..	..	..	..	..	..	..	..	12.912	700	..	..	..	..	..	..	13.612	9.912	..	..	..	..	..	..	37
38		Valor — Rústicos	3.180	..	..	..	..	..	..	..	..	..	..	2.480	700	..	..	..	..	..	..	3.180	2.480	..	..	..	..	..	..	38
39		Valeur — Urbanos	10.432	..	..	..	..	..	..	..	..	..	..	10.432	..	..	..	..	..	..	..	10.432	7.432	..	..	..	..	..	..	39
40		Valeur — Mixtos	..	..	..	..	..	..	..	..	..	..	..	..	..	..	..	..	..	..	..	..	..	..	..	..	..	..	..	40

Observação.—O movimento das cidades de Lisboa e Pôrto está incluído nos respectivos distritos.

(*a*) Incluídos 6 contratos de valor superior a 1.000 contos, correspondentes a 11 prédios, no valor de 10.967 contos.

II.—Compra-venda de prédios nas cidades de Lisboa e Pôrto

Vente d'immeubles dans les villes de Lisbonne et Porto

1945

Valor dos prédios vendidos (em contos) *Valeur des propriétés vendues (en «1.000 escudos»)*	Importâncias pagas *Sommes payées* — Total *Total* (1.000 esc.)	Prédios vendidos no todo *Propriétés vendues en entier* — Total *Total* — Número de prédios *Nombre de propriétés*	Total — Importâncias pagas *Sommes payées* (1.000 escudos)	Rústicos *Rurales* — Número de prédios	Rústicos — Importâncias pagas (1.000 escudos)	Urbanos *Urbaines* — Número de prédios	Urbanos — Importâncias pagas (1.000 escudos)	Mixtos *Mixtes* — Número de prédios	Mixtos — Importâncias pagas (1.000 escudos)	Prédios vendidos em parte *Propriétés vendues en partie* — Total *Total* — Número de prédios	Total — Importâncias pagas (1.000 escudos)	Rústicos *Rurales* — Número de prédios	Rústicos — Importâncias pagas (1.000 escudos)	Urbanos *Urbaines* — Número de prédios	Urbanos — Importâncias pagas (1.000 escudos)	Mixtos *Mixtes* — Número de prédios	Mixtos — Importâncias pagas (1.000 escudos)
1	2	3	4	5	6	7	8	9	10	11	12	13	14	15	16	17	18
Julho — *Juillet*																	
Lisboa																	
Total	26.169	207	23.845	83	2.131	110	19.597	14	2.117	67	2.324	46	975	20	1.332	1	17
Até 1	23	20	9	18	8	2	1	..	..	23	14	22	13	1	1	..	..
Mais de 1 a 5	128	27	92	19	67	6	16	2	9	12	36	8	24	4	12	..	..
Mais de 5 a 10	224	20	151	11	88	7	49	2	14	9	73	5	43	4	30	..	..
Mais de 10 a 20	530	27	402	13	186	12	178	2	38	8	128	5	80	2	31	1	17
Mais de 20 a 50	1.350	34	1.166	11	396	22	740	1	30	6	184	2	68	4	116	..	..
Mais de 50 a 100	2.150	29	2.075	5	372	21	1.460	3	243	1	75	1	75	..	..	..	..
Mais de 100 a 250	4.475	22	3.667	6	1.014	16	2.653	..	..	5	808	2	277	3	531	..	..
Mais de 250	17.289	28	16.283	..	..	24	14.500	4	1.783	3	1.006	1	395	2	611	..	..
Valor não especificado	..	..	..	..	..	..	..	..	..	..	..	..	..	..	..	..	..
Pôrto																	
Total	10.334	182	9.884	96	1.977	76	7.568	10	339	25	450	18	182	7	268	..	..
Até 1	18	22	14	21	13	1	1	..	..	5	4	5	4	..	..	..	..
Mais de 1 a 5	141	35	100	28	80	6	15	1	5	12	41	10	32	2	9	..	..
Mais de 5 a 10	195	24	185	18	137	5	41	1	7	1	10	..	..	1	10	..	..
Mais de 10 a 20	449	26	414	17	271	7	108	2	35	2	35	1	20	1	15	..	..
Mais de 20 a 50	1.062	28	1.011	9	294	16	617	3	100	2	51	1	21	1	30	..	..
Mais de 50 a 100	1.451	20	1.386	2	147	15	1.047	3	192	1	65	..	..	1	65	..	..
Mais de 100 a 250	2.710	17	2.466	..	..	17	2.466	..	..	2	244	1	105	1	139	..	..
Mais de 250	4.308	10	4.308	1	1.035	9	3.273	..	..	..	..	..	..	..	..	..	..
Valor não especificado	..	..	..	..	..	..	..	..	..	..	..	..	..	..	..	..	..
Agosto — *Août*																	
Lisboa																	
Total	34.846	243	32.668	108	2.612	127	27.611	8	2.445	67	2.178	42	660	21	731	4	787
Até 1	21	27	15	27	15	..	..	..	..	29	6	25	4	4	2	..	..
Mais de 1 a 5	159	42	129	28	91	14	38	..	..	9	30	6	20	1	3	2	7
Mais de 5 a 10	274	27	211	16	128	11	83	..	..	8	63	5	38	3	25	..	..
Mais de 10 a 20	318	14	229	7	115	6	99	1	15	5	89	2	32	3	57	..	..
Mais de 20 a 50	1.375	31	1.080	11	367	19	664	1	49	8	295	2	46	6	249	..	..
Mais de 50 a 100	2.857	37	2.737	11	832	23	1.674	3	231	2	120	..	..	2	120	..	..
Mais de 100 a 250	6.911	42	6.516	8	1.064	33	5.202	1	250	3	395	1	120	2	275	..	..
Mais de 250	22.931	23	21.761	..	..	21	19.851	2	1.900	3	1.180	1	400	..	..	2	780
Valor não especificado	..	..	..	..	..	..	..	..	..	..	..	..	..	..	..	..	..
Pôrto																	
Total	7.938	185	6.350	109	711	66	4.913	10	726	45	1.588	29	640	15	947	1	1
Até 1	25	37	19	37	19	..	..	..	..	9	6	5	3	3	2	1	1
Mais de 1 a 5	168	42	132	31	98	8	22	3	12	13	36	10	28	3	8	..	..
Mais de 5 a 10	266	27	231	22	197	4	28	1	6	4	35	2	19	2	16	..	..
Mais de 10 a 20	422	21	313	10	150	9	127	2	36	8	109	7	97	1	12	..	..
Mais de 20 a 50	921	25	767	9	247	14	448	2	72	4	154	2	60	2	94	..	..
Mais de 50 a 100	1.502	17	1.242	..	..	16	1.142	1	100	3	260	2	160	1	100	..	..
Mais de 100 a 250	1.651	10	1.386	..	..	10	1.386	..	..	2	265	..	..	2	265	..	..
Mais de 250	2.983	6	2.260	..	..	5	1.760	1	500	2	723	1	273	1	450	..	..
Valor não especificado	..	..	..	..	..	..	..	..	..	..	..	..	..	..	..	..	..
Setembro — *Septembre*																	
Lisboa																	
Total	18.972	117	17.561	47	2.189	62	14.386	8	986	16	1.411	10	1.191	5	216	1	4
Até 1	6	6	5	5	4	1	1	..	..	2	1	2	1	..	..	..	..
Mais de 1 a 5	61	19	55	17	47	1	4	1	4	2	6	1	2	..	..	1	4
Mais de 5 a 10	115	11	92	9	78	1	6	1	8	3	23	1	7	2	16	..	..
Mais de 10 a 20	292	16	266	5	92	11	174	..	..	2	26	2	26	..	..	..	..
Mais de 20 a 50	660	18	610	2	71	14	476	2	63	2	50	1	25	1	25	..	..
Mais de 50 a 100	1.264	13	1.009	6	467	7	542	..	..	3	255	1	80	2	175	..	..
Mais de 100 a 250	2.364	16	2.364	1	200	13	1.909	2	255	..	..	..	..	..	..	..	..
Mais de 250	14.210	18	13.160	2	1.230	14	11.274	2	656	2	1.050	2	1.050	..	..	..	..
Valor não especificado	..	..	..	..	..	..	..	..	..	..	..	..	..	..	..	..	..
Pôrto																	
Total	2.916	81	2.765	37	253	42	2.377	2	135	18	151	10	81	7	59	1	11
Até 1	5	10	4	10	4	..	..	..	..	2	1	2	1	..	..	..	..
Mais de 1 a 5	58	14	41	14	41	..	..	..	..	8	17	4	11	4	6	..	..
Mais de 5 a 10	97	11	89	5	40	6	49	..	..	1	8	..	..	1	8	..	..
Mais de 10 a 20	328	16	248	6	97	9	131	1	20	5	80	4	69	..	..	1	11
Mais de 20 a 50	536	14	491	2	71	12	420	..	..	2	45	..	..	2	45	..	..
Mais de 50 a 100	804	10	804	..	..	10	804	..	..	..	..	..	..	..	..	..	..
Mais de 100 a 250	535	4	535	..	..	3	420	1	115	..	..	..	..	..	..	..	..
Mais de 250	553	2	553	..	..	2	553	..	..	..	..	..	..	..	..	..	..
Valor não especificado	..	..	..	..	..	..	..	..	..	..	..	..	..	..	..	..	..

Hipotecas nos distritos do continente e ilhas

Hypothèques dans les districts du continent et îles adjacentes

JULHO A SETEMBRO 1945 — JUILLET–SEPTEMBRE 1945

Número de ordem	Distritos onde se realizou o contrato ou onde está situado o prédio *Districts où le contrat a eu lieu où de la situation de l'immeuble*	Total de contratos de empréstimo hipotecário *Total de contrats hypothécaires*		Total de prédios hipotecados *Total d'immeubles hypothéqués*		Contratos de empréstimo hipotecário *Contrats de prêt hypothécaire*										Prédios hipotecados e importâncias das dívidas por êles garantidas *Immeubles hypothéqués et montant des dettes par eux garanties*								Valor atribuído aos prédios hipotecados *Valeur attribuée aux immeubles hypothéqués*			Número d'ordre
						Com designação de prédios, segundo a natureza dêstes e importâncias das dívidas *Avec description des immeubles, suivant la nature de ceux-ci et le montant des dettes*								De hipoteca geral *Hypothèque générale*		De natureza idêntica garantindo a mesma dívida *De nature identique garantissant la même dette*						De natureza diversa garantindo a mesma dívida *De diverse nature garantissant la même dette*						
						Rústicos *Ruraux*		Urbanos *Urbains*		Mixtos *Mixtes*		De natureza diversa *De différente nature*				Rústicos *Ruraux*		Urbanos *Urbains*		Mixtos *Mixtes*				Rústicos *Ruraux*	Urbanos *Urbains*	Mixtos *Mixtes*	
		Número *Nombre*	Importâncias das dívidas *Montant des obligations* Contos — 1.000 «escudos»	Número *Nombre*	Importâncias garantidas *Montant garanti* Contos — 1.000 «escudos»	Número *Nombre*	Contos 1.000 «escudos»	Número *Nombre*	Contos 1.000 «escudos»	Número *Nombre*	Contos 1.000 «escudos»	Número *Nombre*	Contos 1.000 «escudos»	Número *Nombre*	Contos 1.000 «escudos»	Número *Nombre*	Contos 1.000 «escudos»	Número *Nombre*	Contos 1.000 «escudos»	Número *Nombre*	Contos 1.000 «escudos»	Número *Nombre*	Contos 1.000 «escudos»				
1	1	2	3	4	5	6	7	8	9	10	11	12	13	14	15	16	17	18	19	20	21	22	23	24	25	26	
1	**TOTAL GERAL**	**2.278**	**151.206**	**3.287**	**140.121**	**436**	**26.531**	**802**	**74.985**	**224**	**11.946**	**300**	**26.659**	**516**	**11.085**	**758**	**26.531**	**976**	**74.985**	**232**	**11.946**	**1.321**	**26.659**	**119.644**	**122.149**	**58.215**	1
2	**Continente**	**2.103**	**146.878**	**3.068**	**136.505**	**401**	**25.783**	**760**	**74.233**	**195**	**11.225**	**276**	**25.264**	**471**	**10.373**	**696**	**25.783**	**929**	**74.233**	**202**	**11.225**	**1.241**	**25.264**	**116.900**	**119.628**	**55.727**	2
3	Aveiro	111	1.482	70	1.016	8	99	19	241	6	85	2	33	76	1.024	21	99	22	366	12	485	15	66	216	570	969	3
4	Beja	53	2.336	141	3.492	26	668	11	330	8	544	7	758	1	36	60	850	21	414	9	564	51	1.664	3.174	2.260	1.937	4
5	Braga	83	1.368	130	1.524	18	162	13	288	14	221	10	173	28	524	48	162	30	428	15	306	37	628	855	1.013	1.103	5
6	Bragança	15	228	68	356	7	54	6	150	..	..	2	24	..	..	35	82	8	205	..	..	25	69	243	487	11	6
7	Castelo Branco	30	516	51	1.223	13	167	10	149	2	55	4	135	1	10	18	184	11	649	2	55	20	335	681	2.511	555	7
8	Coimbra	58	1.673	36	1.238	6	159	18	810	1	90	1	44	32	570	11	194	23	910	1	90	1	44	658	1.281	102	8
9	Evora	65	3.242	135	4.856	12	600	30	850	10	988	13	804	..	..	19	1.305	41	939	14	1.708	61	904	3.813	2.421	2.530	9
10	Faro	58	1.625	121	1.950	15	169	13	873	15	299	14	282	1	2	32	181	20	928	17	299	52	542	687	1.598	1.249	10
11	Guarda	33	309	24	192	12	101	3	16	1	40	2	15	15	137	14	101	3	16	2	60	5	15	58	29	179	11
12	Leiria	87	1.590	109	2.079	19	121	24	421	6	69	14	413	24	566	26	141	25	421	8	1.104	50	413	445	1.247	4.173	12
13	Lisboa	666	104.733	744	83.262	126	21.129	367	60.529	55	6.218	76	15.643	42	1.214	142	16.270	386	57.340	33	3.458	183	6.194	85.860	64.073	22.424	13
14	Portalegre	22	389	78	2.244	9	117	6	90	..	..	7	182	..	..	22	1.622	11	90	..	..	45	532	2.451	341	93	14
15	Pôrto	440	19.665	525	18.272	35	1.238	180	8.228	34	1.522	47	3.814	144	4.863	44	1.136	206	8.485	27	1.035	248	7.616	3.495	24.822	4.940	15
16	Santarém	110	1.743	294	4.391	37	406	21	240	19	305	29	705	4	87	89	2.387	27	369	20	425	158	1.210	7.838	2.643	2.142	16
17	Setúbal	66	2.003	153	5.132	15	198	15	619	4	114	8	501	24	571	28	572	63	2.234	12	547	50	1.779	2.571	12.331	4.966	17
18	Viana do Castelo	45	792	85	741	10	46	10	74	7	458	13	163	5	51	25	46	14	74	7	458	39	163	131	207	421	18
19	Vila Real	37	923	118	1.868	10	81	9	145	6	122	10	538	2	37	18	126	11	155	13	514	76	1.073	1.009	569	5.912	19
20	Viseu	124	2.261	186	2.669	23	268	5	180	7	95	17	1.037	72	681	44	325	7	210	10	117	125	2.017	2.715	1.225	2.021	20
21	**Ilhas**	**175**	**4.328**	**219**	**3.616**	**35**	**748**	**42**	**752**	**29**	**721**	**24**	**1.395**	**45**	**712**	**62**	**748**	**47**	**752**	**30**	**721**	**80**	**1.395**	**2.744**	**2.521**	**2.488**	21
22	Angra do Heroísmo	12	522	27	522	3	22	6	83	..	..	3	417	..	..	3	22	8	83	..	..	16	417	28	205	2	22
23	Horta	7	115	7	112	2	77	3	27	..	..	1	8	1	3	2	77	3	27	..	..	2	8	33	24	..	23
24	Ponta Delgada	54	1.223	91	1.113	22	463	21	259	2	27	8	364	1	110	41	463	24	259	2	27	24	364	1.748	581	428	24
25	Funchal	102	2.468	94	1.869	8	186	12	383	27	694	12	606	43	599	16	186	12	383	28	694	38	606	935	1.711	2.058	25
26	**Janeiro a Setembro**	**2.271**	**493.284**	**12.459**	**457.534**	**1.322**	**82.361**	**2.498**	**252.377**	**786**	**53.059**	**1.000**	**69.737**	**1.665**	**35.750**	**2.589**	**82.361**	**4.414**	**252.377**	**814**	**53.059**	**4.642**	**69.737**	**271.520**	**617.024**	**208.611**	26

Hipotecas nas cidades de Lisboa e Pôrto

Hypothèques dans les villes de Lisbonne et Porto

JULHO A SETEMBRO 1945 — JUILLET–SEPTEMBRE 1945

	Dívidas hipotecárias contraídas *Dettes hypothécaires contractées*	Número de contratos *Nombre de contrats*	Total das dívidas *Total des dettes* — Contos *1.000 «escudos»*	Número de contratos, segundo *Nombre de contrats, suivant* — Credores *Créanciers* — Particulares *Particuliers*	Estabelecimentos de crédito *Établissements de crédit*	Outros *Autres*	Juros normais *Intérêts normaux* — Até 5 % *Jusqu'à 5 %*	De mais de 5 a 6 % *Plus de 5 à 6 %*	De mais de 6 a 7 % *Plus de 6 à 7 %*	De mais de 7 a 8 % *Plus de 7 à 8 %*	Número de prédios segundo a natureza *Nombre des propriétés suivant la nature* — Rústicos *Rurales*	Urbanos *Urbaines*	Mixtos *Mixtes*
	1	2	3	4	5	6	7	8	9	10	11	12	13
Lisboa	Até 10	16	134	6	10	..	13	1	1	1	..	17	..
	De 10 a 25	27	518	17	10	..	16	..	10	1	6	25	1
	De 25 a 50	35	1.308	17	18	..	16	5	13	1	1	37	..
	De 50 a 100	35	2.710	18	17	..	17	5	12	1	4	40	..
	De 100 a 1.000	101	35.263	62	39	..	43	5	52	1	30	100	4
	De mais de 1.000	13	22.000	1	12	..	12	..	1	..	1	18	..
	Total	**227**	**61.933**	**121**	**106**	..	**117**	**16**	**89**	**5**	**42**	**237**	**5**
Pôrto	Até 10	23	173	19	4	..	5	..	6	12	3	24	2
	De 10 a 25	29	581	25	4	..	8	5	10	6	3	25	2
	De 25 a 50	29	1.190	23	6	..	7	6	10	6	3	29	..
	De 50 a 100	11	815	7	4	..	4	3	2	2	1	13	..
	De 100 a 1.000	14	3.045	10	4	..	5	5	4	..	1	18	..
	De mais de 1.000	..	..	..	..	..	..	..	..	..	..	..	..
	Total	**106**	**5.804**	**84**	**22**	..	**29**	**19**	**32**	**26**	**11**	**109**	**4**

Cancelamentos de hipotecas nas cidades de Lisboa e Pôrto

Dégrèvements d'hypothèques dans les villes de Lisbonne et Porto

JULHO A SETEMBRO 1945 — JUILLET–SEPTEMBRE 1945

	Dívidas garantidas pelos prédios que deixaram de estar hipotecados (em contos) *Obligations hypothécaires éteintes (en 1.000 «escudos»)*	Total das importâncias que as hipotecas garantiam *Montant des obligations éteintes* — Contos *1.000 «escudos»*	Número de prédios que deixaram de estar hipotecados, segundo *Nombre de propriétés dégrevées, suivant* — Credores *Créanciers* — Particulares *Particuliers*	Estabelecimentos de crédito e Misericórdias *Établissements de crédit et «Miséricórdias»*	Juros normais *Intérêts normaux* — Até 6 % *Jusqu'à 6 %*	De 6 a 8 % *De 6 à 8 %*	Juros de mora *Intérêts moratoires* — Até 12 % *Jusqu'à 12 %*	Não declarados *Non déclarés*	Natureza dos prédios *Nature des propriétés* — Rústicos *Rurales*	Urbanos *Urbaines*	Mixtos *Mixtes*
	1	2	3	4	5	6	7	8	9	10	11
Lisboa	Até 10	81	8	6	7	7	4	10	1	12	1
	De 10 a 25	376	15	8	5	18	11	12	3	18	2
	De 25 a 50	601	11	7	5	13	10	8	2	10	6
	De 50 a 100	1.192	12	8	8	12	14	6	2	13	5
	De 100 a 1.000	16.927	33	23	25	31	40	16	5	36	15
	De mais de 1.000	19.030	2	7	6	3	5	4	1	7	1
	Total	**38.207**	**81**	**59**	**56**	**84**	**84**	**56**	**14**	**96**	**30**
Pôrto	Até 10	68	17	..	3	14	16	1	2	15	..
	De 10 a 25	334	21	2	8	15	14	9	1	22	..
	De 25 a 50	746	21	4	6	19	17	8	..	25	..
	De 50 a 100	359	4	3	3	4	5	2	..	7	..
	De 100 a 1.000	1.350	7	2	3	6	8	1	..	9	..
	De mais de 1.000	..	..	..	..	..	..	..	..	..	..
	Total	**2.857**	**70**	**11**	**23**	**58**	**60**	**21**	**3**	**78**	..

Cancelamentos de hipotecas no continente e ilhas

Dégrèvements d'hypothèques dans le continent et îles adjacentes

JULHO A SETEMBRO 1945 — JUILLET–SEPTEMBRE 1945

Número de ordem	Distritos *Districts*	Total de contratos hipotecários cancelados *Total de contrats hypothécaires éteints*	Total de prédios que deixaram de estar hipotecados *Immeubles dégrevés*	Total das importâncias que as hipotecas garantiram *Montant des obligations que les hypothèques garantissaient* — Contos *1.000 «escudos»*	Contratos a que os cancelamentos hipotecários diziam respeito, segundo a natureza dos prédios desonerados e valor das dívidas *Contrats auxquels les dégrèvements se rapportaient, suivant la nature des immeubles dégrevés et le montant des dettes*								Prédios que deixaram de estar hipotecados e dívidas que garantiam *Immeubles dégrevés et obligations éteintes*				Registos hipotecários cancelados parcialmente *Dégrèvements partiels*					Número de ordem
					Rústicos *Ruraux*		Urbanos *Urbains*		Mixtos *Mixtes*		De natureza diversa *De différente nature*		Número de prédios *Nombre d'immeubles*			Valor das dívidas que os prédios garantiam *Montant des dettes que les immeubles garantissaient* — Contos *1.000 «escudos»*	Número de contratos hipotecários parcialmente cancelados *Nombre de contrats hypothécaires en partie éteints*	Prédios retirados das hipotecas *Immeubles retirés de l'hypothèque*			Importâncias retiradas das hipotecas *Montant des dettes acquittées en partie* — Contos *1.000 «escudos»*	
					Número *Nombre*	Contos *1.000 «escudos»*	Número *Nombre*	Contos *1.000 «escudos»*	Número *Nombre*	Contos *1.000 «escudos»*	Número *Nombre*	Contos *1.000 «escudos»*	Rústicos *Ruraux*	Urbanos *Urbains*	Mixtos *Mixtes*			Rústicos *Ruraux*	Urbanos *Urbains*	Mixtos *Mixtes*		
1	1	2	3	4	5	6	7	8	9	10	11	12	13	14	15	16	17	18	19	20	21	
1	**TOTAL GERAL**	2.259	4.283	114.495	465	22.064	740	35.803	303	19.147	438	33.437	2.419	1.005	456	110.451	313	288	83	32	4.044	1
2	**Continente**	2.042	3.982	111.427	429	21.352	673	35.168	256	18.469	406	32.411	2.301	917	395	107.400	278	269	73	27	4.027	2
3	Aveiro	105	196	909	13	93	26	208	21	185	29	414	102	36	36	900	16	18	2	2	9	3
4	Beja	69	114	2.531	21	1.172	18	294	3	296	11	769	54	33	4	2.531	16	18	4	1	o	4
5	Braga	169	443	3.752	33	530	19	224	40	204	50	2.754	308	47	58	3.712	27	24	3	3	40	5
6	Bragança	6	40	280	1	200	1	7	1	o	3	73	34	5	1	280	..	..	..	..	..	6
7	Castelo Branco	46	198	4.789	13	336	8	101	2	3.125	11	1.055	156	24	3	4.617	12	5	10	..	172	7
8	Coimbra	70	190	9.876	17	282	16	256	9	154	19	9.184	122	38	19	9.876	9	7	3	1	..	8
9	Évora	57	101	1.547	9	357	21	247	7	441	9	502	34	37	12	1.547	11	7	3	8	..	9
10	Faro	77	108	763	22	130	21	241	10	228	13	160	46	37	16	759	11	3	2	4	4	10
11	Guarda	26	120	863	6	33	4	76	..	..	12	754	87	18	12	863	4	3	..	..	..	11
12	Leiria	69	254	2.311	23	80	15	243	12	516	8	1.469	204	23	15	2.308	11	8	2	2	3	12
13	Lisboa	429	507	45.527	66	5.285	195	27.529	73	10.184	49	2.389	186	205	69	45.387	46	35	10	2	140	13
14	Portalegre	38	70	1.123	9	460	15	99	2	35	8	529	39	22	3	1.123	4	6	..	..	..	14
15	Pôrto	373	566	5.327	36	230	215	3.735	24	139	60	1.073	237	203	43	5.177	38	69	14	..	150	15
16	Santarém	131	190	1.969	52	728	23	706	15	75	18	460	102	38	21	1.969	23	20	8	1	o	16
17	Setúbal	112	108	24.669	26	10.634	47	767	18	349	8	9.524	23	50	23	21.274	13	5	6	1	3.395	17
18	Viana do Castelo	54	161	2.401	11	22	8	80	8	2.122	17	177	113	15	18	2.401	10	13	2	..	..	18
19	Vila Real	84	220	1.326	40	232	7	198	6	360	29	501	169	32	18	1.291	2	..	1	..	35	19
20	Viseu	127	396	1.464	31	548	14	157	5	56	52	624	285	54	24	1.385	25	28	3	2	79	20
21	**Ilhas**	217	301	3.068	36	712	67	635	47	678	32	1.026	118	88	61	3.051	35	19	10	5	17	21
22	Angra do Heroísmo	38	63	859	4	234	13	88	2	16	8	519	26	21	9	857	11	3	2	2	2	22
23	Horta	1	1	1	..	..	1	1	..	..	..	..	..	1	..	1	..	..	..	..	..	23
24	Ponta Delgada	94	136	1.037	26	400	35	185	7	244	9	208	64	47	5	1.037	17	12	8	..	..	24
25	Funchal	84	101	1.171	6	78	18	361	38	418	15	299	28	19	47	1.156	7	4	..	3	15	25
26	**Janeiro a Setembro**	7.744	13.809	316.632	1.661	54.516	2.490	125.961	1.000	54.655	1.491	73.050	7.719	3.315	1.518	308.182	1.102	867	271	119	8.450	26

Cancelamentos de hipotecas

Dégrèvements d'hypothèques

Número de prédios desonerados, segundo o valor das dívidas hipotecárias contraídas, sua duração e natureza dos credores

Nombre d'immeubles dégrevés, selon le montant et la durée des dettes hypothécaires et la nature des créanciers

1945

Número de ordem	Designação	Número de prédios que deixaram de estar hipotecados segundo o valor das dívidas que garantiam: Total	Até 5 contos	De 5 a 10 contos	De 10 a 20 contos	De 20 a 50 contos	De 50 a 100 contos	De 100 a 250 contos	De 250 a 500 contos	De 500 a 1.000 contos	De mais de 1.000 contos	Prédios retirados de hipotecas não totalmente canceladas
1		2	3	4	5	6	7	8	9	10	11	12
	Julho											
	Rústicos											
	Duração de facto das hipotecas canceladas:											
1	Até 1 ano	45	10	1	..	2	18	..	3	11	..	2
2	De 1 a 5 anos	342	76	49	44	61	51	35	10	16	..	39
3	De 5 a 10 anos	163	38	22	47	47	9	..	.	..	..	39
4	De mais de 10 anos	195	84	36	16	53	4	..	1	..	1	61
	Número de prédios hipotecados a:											
5	Particulares	589	155	82	96	119	72	29	11	25	..	92
6	Estabelecimentos de crédito	137	51	25	11	28	10	6	3	2	1	13
7	Misericórdias ou irmandades	19	2	1	..	16	..	..	..	..	..	36
8	**Total**	745	208	108	107	163	82	35	14	27	1	141
	Urbanos											
	Duração de facto das hipotecas canceladas:											
9	Até 1 ano	28	8	..	..	3	6	2	1	7	1	2
10	De 1 a 5 anos	176	41	25	34	33	14	8	12	8	1	10
11	De 5 a 10 anos	90	26	13	12	26	8	3	..	2	..	4
12	De mais de 10 anos	94	30	13	16	22	10	2	..	..	1	18
	Número de prédios hipotecados a:											
13	Particulares	262	78	40	43	51	25	4	10	11	..	26
14	Estabelecimentos de crédito	116	25	8	19	32	9	11	3	6	3	7
15	Misericórdias ou irmandades	10	2	3	..	1	4	..	..	..	..	1
16	**Total**	388	105	51	62	84	38	15	13	17	3	34
	Mixtos											
	Duração de facto das hipotecas canceladas:											
17	Até 1 ano	5	..	1	2	..	1	..	..	..	1	..
18	De 1 a 5 anos	67	11	9	9	15	8	9	2	4	..	4
19	De 5 a 10 anos	38	6	7	10	10	3	1	..	..	1	1
20	De mais de 10 anos	53	24	12	1	5	4	2	..	..	5	10
	Número de prédios hipotecados a:											
21	Particulares	116	33	23	19	20	12	5	2	1	1	8
22	Estabelecimentos de crédito	45	7	6	3	10	3	7	..	3	6	7
23	Misericórdias ou irmandades	2	1	..	..	..	1	..	..	..	..	..
24	**Total**	163	41	29	22	30	16	12	2	4	7	15
25	**TOTAL GERAL**	1.296	354	188	191	277	136	62	29	48	11	190

Número de ordem	Designação	Agosto: Total	Até 5 contos	De 5 a 10 contos	De 10 a 20 contos	De 20 a 50 contos	De 50 a 100 contos	De 100 a 250 contos	De 250 a 500 contos	De 500 a 1.000 contos	De mais de 1.000 contos	Prédios retirados de hipotecas não totalmente canceladas
1		13	14	15	16	17	18	19	20	21	22	23
	Agosto											
	Rústicos											
	Duração de facto das hipotecas canceladas:											
1	Até 1 ano	36	7	7	13	3	3	2	..	..	1	9
2	De 1 a 5 anos	297	64	64	30	61	70	7	1	..	..	24
3	De 5 a 10 anos	277	43	15	80	79	20	40	..	..	..	4
4	De mais de 10 anos	249	99	75	10	12	2	25	..	26	..	36
	Número de prédios hipotecados a:											
5	Particulares	660	173	134	88	119	48	70	1	26	1	52
6	Estabelecimentos de crédito	165	34	23	21	36	47	4	..	..	..	15
7	Misericórdias ou irmandades	34	6	4	24	..	..	..	..	..	..	6
8	**Total**	859	213	161	133	155	95	74	1	26	1	73
	Urbanos											
	Duração de facto das hipotecas canceladas:											
9	Até 1 ano	21	3	4	3	1	4	3	2	..	1	1
10	De 1 a 5 anos	149	26	27	26	39	20	6	3	1	1	3
11	De 5 a 10 anos	95	16	14	18	27	11	9	..	..	..	3
12	De mais de 10 anos	90	46	19	15	3	1	4	..	1	1	23
	Número de prédios hipotecados a:											
13	Particulares	275	75	52	48	57	17	20	5	1	..	19
14	Estabelecimentos de crédito	71	15	10	13	13	14	2	..	1	3	9
15	Misericórdias ou irmandades	9	1	2	1	..	5	..	..	..	..	2
16	**Total**	355	91	64	62	70	36	22	5	2	3	30
	Mixtos											
	Duração de facto das hipotecas canceladas:											
17	Até 1 ano	13	2	..	5	3	1	2	..	..	..	..
18	De 1 a 5 anos	48	10	12	6	8	6	4	..	2	..	1
19	De 5 a 10 anos	40	10	8	9	5	5	3	..	..	..	1
20	De mais de 10 anos	51	33	11	2	..	1	3	1	..	..	5
	Número de prédios hipotecados a:											
21	Particulares	121	49	25	20	9	9	8	..	1	..	7
22	Estabelecimentos de crédito	26	3	5	1	7	4	4	1	1	..	..
23	Misericórdias ou irmandades	5	3	1	1	..	..	..	..	..	..	..
24	**Total**	152	55	31	22	16	13	12	1	2	..	7
25	**TOTAL GERAL**	1.366	359	256	217	241	144	108	7	30	4	110

Número de ordem	Designação	Setembro: Total	Até 5 contos	De 5 a 10 contos	De 10 a 20 contos	De 20 a 50 contos	De 50 a 100 contos	De 100 a 250 contos	De 250 a 500 contos	De 500 a 1.000 contos	De mais de 1.000 contos	Prédios retirados de hipotecas não totalmente canceladas	Número de ordem
1		24	25	26	27	28	29	30	31	32	33	34	
	Setembro												
	Rústicos												
	Duração de facto das hipotecas canceladas:												
1	Até 1 ano	24	3	14	4	3	..	..	..	..	..	5	1
2	De 1 a 5 anos	289	63	56	55	51	4	45	15	..	..	12	2
3	De 5 a 10 anos	168	35	65	17	10	1	38	2	..	..	22	3
4	De mais de 10 anos	334	71	36	24	37	7	26	..	1	132	35	4
	Número de prédios hipotecados a:												
5	Particulares	450	140	133	82	62	5	28	..	..	..	52	5
6	Estabelecimentos de crédito	360	30	36	18	38	7	81	17	1	132	16	6
7	Misericórdias ou irmandades	5	2	2	..	1	..	..	..	..	..	6	7
8	**Total**	815	172	171	100	101	12	109	17	1	132	74	8
	Urbanos												
	Duração de facto das hipotecas canceladas:												
9	Até 1 ano	16	5	6	3	..	1	1	..	..	..	..	9
10	De 1 a 5 anos	124	21	18	24	25	12	13	9	..	2	4	10
11	De 5 a 10 anos	43	15	13	9	4	1	..	..	1	..	5	11
12	De mais de 10 anos	79	43	7	13	9	1	1	..	..	5	10	12
	Número de prédios hipotecados a:												
13	Particulares	183	67	39	32	27	13	5	..	..	..	11	13
14	Estabelecimentos de crédito	74	13	5	17	10	2	10	9	1	7	7	14
15	Misericórdias ou irmandades	5	4	..	..	1	..	..	..	..	..	1	15
16	**Total**	262	84	44	49	38	15	15	9	1	7	19	16
	Mixtos												
	Duração de facto das hipotecas canceladas:												
17	Até 1 ano	11	2	3	4	1	..	..	..	1	..	..	17
18	De 1 a 5 anos	66	13	9	16	14	4	6	4	..	..	1	18
19	De 5 a 10 anos	22	8	4	3	4	1	1	1	..	..	1	19
20	De mais de 10 anos	42	14	8	5	4	2	4	..	..	5	8	20
	Número de prédios hipotecados a:												
21	Particulares	103	30	19	21	18	5	8	2	..	..	6	21
22	Estabelecimentos de crédito	34	4	4	7	5	2	3	3	1	5	4	22
23	Misericórdias ou irmandades	4	3	1	..	..	..	..	..	..	..	..	23
24	**Total**	141	37	24	28	23	7	11	5	1	5	10	24
25	**TOTAL GERAL**	1.218	293	239	177	162	34	135	31	3	144	103	25

Boletim do Instituto Nacional de Estatística

N.º 10 — Outubro de 1945

XV.—Império Colonial. Empire Colonial

Comércio externo:

GUINÉ (Janeiro a Julho de 1945).

ANGOLA (Janeiro a Março de 1945).

MOÇAMBIQUE (Janeiro a Março de 1945).

CONVENÇÕES:

(..) Movimento nulo.
(o) Movimento inferior ao módulo adoptado.
(×) Movimento ignorado.
(n) Movimento não apurado.
(") Resultado de cálculo ou estimativa.
(—) Movimento cuja discriminação se julga dispensável.

OBSERVAÇÃO:

As quantidades em toneladas e os valores em contos insertos nos quadros totalizadores resultaram do arredondamento dos números enviados pelos serviços de estatística das colónias.

Império
Empire

Comércio especial. Resumo geral
Commerce spécial. Résumé général

(Valores em contos —

Classes e secções da nomenclatura estatística	Guiné				Moçam
	Importação *Importation*		Exportação *Exportation*		Importação *Importation*
	Julho *Juillet*	Janeiro a Junho *Janvier-Juillet*	Julho *Juillet*	Janeiro a Julho *Janvier-Juillet*	Janeiro a Março *Janvier-Mars*
1	2	3	4	5	6
I. Animais vivos	..	8	2	6	432
II. Matérias primas	453	9.247	9.364	46.546	22.859
I. De origem animal	15	66	600	3.637	506
II. De origem vegetal	94	3.924	8.321	41.159	2.968
III. De origem mineral	215	3.362	..	39	12.406
IV. Metais	37	672	..	..	4.709
V. Produtos químicos	86	1.165	..	..	1.857
VI. Diversas	6	58	443	1.711	413
III. Fios, tecidos, feltros e respectivas obras	2.559	22.186	..	1.323	46.544
I. De lã	5	148	..	..	1.399
II. De sêda	28	247	..	..	1.405
III. De algodão	2.430	20.722	..	1.319	39.626
IV. De linho e similares	..	10	..	..	376
V. Mixtos	55	313	..	..	603
VI. Diversos	41	746	..	4	3.135
IV. Substâncias alimentícias	984	7.873	772	5.514	47.421
I. Bebidas	346	3.023	..	56	12.333
II. Farináceos	150	945	759	5.367	20.632
III. Pescarias	13	151	..	1	2.415
IV. Diversas	475	3.754	13	90	12.041
V. Aparelhos, instrumentos, máquinas, etc.; embarcações e veículos	500	2.546	1	82	16.687
I. Aparelhos, instrumentos, máquinas e utensílios	238	1.482	1	61	9.315
II. Embarcações e veículos	262	1.064	..	21	7.372
VI. Manufacturas diversas	1.888	11.067	0	144	29.918
I. Obras de matérias animais	12	52	..	..	263
II. Obras de matérias vegetais	96	751	..	44	1.754
III. Obras de matérias minerais	176	1.123	..	21	3.188
IV. Obras de metais	456	1.670	..	31	5.239
V. Papel e obras de tipografia, etc.	54	509	..	..	3.349
VI. Armas e munições	13	99	..	..	1.054
VII. Diversas	1.081	6.863	0	48	15.071
TOTAL GERAL	6.384	52.927	10.139	53.615	163.861
1944	7.330	34.967	7.741	30.225	154.297
1943	8.029	63.578	10.736	72.274	111.338

Comércio especial. Resumo por
Commerce spécial. Résumé par

Metrópole	5.609	38.743	9.917	49.739	71.898
Império Colonial	590	4.520	218	2.577	8.658
Países estrangeiros	185	9.664	..	1.225	82.136
Fornecimentos à navegação	..	..	4	74	..
À ordem	..	..	..	..	..
Vendidos em leilão	..	..	..	..	1.169
Total	6.384	52.927	10.139	53.615	163.861

Colonial

Colonial

das importações e exportações

de l'importation et de l'exportation

Valeurs en 1.000 «escudos»)

1945

bique	Angola				
Exportação *Exportation*	Importação *Importation*		Exportação *Exportation*		Classes et sections de la nomenclature statistique
Janeiro a Março *Janvier-Mars*	Março *Mars*	Janeiro a Março *Janvier-Mars*	Março *Mars*	Janeiro a Março *Janvier-Mars*	
7	8	9	10	11	12
47	**23**	**23**	**12**	**25**	**I. Animaux vivants.**
86.094	**4.702**	**15.050**	**18.994**	**48.482**	**II. Matières premières.**
1.401	40	174	97	432	I. D'origine animale.
81.981	152	1.258	10.864	21.400	II. D'origine végétale.
1.135	2.919	9.666	7.375	22.244	III. D'origine minérale.
29	834	2.267	6	6	IV. Métaux.
800	637	1.377	310	643	V. Produits chimiques.
748	120	308	342	3.757	VI. Diverses.
585	**12.564**	**39.790**	**15**	**32**	**III. Fils, tissus, feutres et leurs ouvrages.**
o	211	444	..	..	I. En laine.
67	153	1.157	..	..	II. En soie.
465	9.561	30.319	..	2	III. En coton.
3	18	71	..	..	IV. En lin et similaires.
7	573	1.506	..	..	V. Mélangés.
43	2.048	6.293	15	30	VI. Divers.
22.990	**9.433**	**20.382**	**26.038**	**59.220**	**IV. Substances alimentaires.**
213	6.205	14.774	1	34	I. Boissons.
1.567	1.649	1.802	5.622	17.179	II. Farineux.
173	25	337	893	5.048	III. Produits de la pêche.
21.037	1.554	3.469	19.522	36.959	IV. Diverses.
345	**5.102**	**14.638**	**318**	**356**	**V. Appareils, instruments, machines, etc.; bateaux et véhicules.**
208	4.030	9.160	318	354	I. Appareils, instruments, machines et ustensiles.
137	1.072	5.478	..	2	II. Bateaux et véhicules.
1.916	**6.544**	**24.944**	**662**	**1.420**	**VI. Manufactures diverses.**
..	93	143	..	3	I. Ouvrages en matières animales.
164	365	913	81	108	II. Ouvrages en matières végétales.
404	682	2.151	11	85	III. Ouvrages en matières minérales.
201	1.425	5.719	4	410	IV. Ouvrages en métaux.
116	1.136	2.884	4	6	V. Papier et ouvrages de typographie, etc.
15	82	4.819	..	..	VI. Armes et munitions.
1.016	2.761	8.315	562	808	VII. Diverses.
111.977	**38.368**	**114.827**	**46.039**	**109.535**	**TOTAL GÉNÉRAL.**
120.067	**33.106**	**83.563**	**52.495**	**130.198**	**1944.**
65.618	**26.332**	**83.777**	**41.136**	**133.442**	**1943.**

países de origem e de consumo

pays d'origine et de consommation

52.007	24.556	71.326	12.349	40.356	Métropole.
2.049	335	908	3.861	10.305	Empire Colonial.
54.372	13.477	42.593	29.624	58.445	Pays étrangers.
3.549	..	..	205	429	Approvisionnement de la navigation.
..	..	..	..	..	Pour ordre.
..	..	..	..	..	Vente publique à l'enchère.
111.977	**38.368**	**114.827**	**46.039**	**109.535**	**Total.**

Comércio especial. Resumo geral

Commerce spécial. Résumé général

(Quantidades em tone

Classes e secções da nomenclatura estatística	Guiné				Moçam
	Importação *Importation*		Exportação *Exportation*		Importação *Importation*
	Julho *Juillet*	Janeiro a Julho *Janvier-Juillet*	Julho *Juillet*	Janeiro a Julho *Janvier-Juillet*	Janeiro a Março *Janvier-Mars*
1	2	3	4	5	6
I. Animais vivos	..	1	o	1	79
II. Matérias primas	232	3.427	6.485	29.126	51.835
I. De origem animal	1	2	40	246	13
II. De origem vegetal	6	238	6.408	28.697	833
III. De origem mineral	214	2.085	..	40	48.998
IV. Metais	8	132	..	..	1.338
V. Produtos químicos	3	958	..	..	543
VI. Diversas	o	12	37	143	110
III. Fios, tecidos, feltros e respectivas obras	32	302	..	14	843
I. De lã	o	o	..	..	6
II. De sêda	o	o	..	..	4
III. De algodão	31	258	..	14	471
IV. De linho e similares	..	o	..	..	2
V. Mixtos	o	2	..	..	5
VI. Diversos	1	42	..	o	355
IV. Substâncias alimentícias	175	1.216	336	3.330	13.123
I. Bebidas	50	473	..	5	1.649
II. Farináceos	42	210	312	3.150	9.508
III. Pescarias	2	10	..	o	387
IV. Diversas	81	523	24	175	1.579
V. Aparelhos, instrumentos, máquinas, etc.; embarcações e veículos	19	71	o	3	803
I. Aparelhos, instrumentos, máquinas e utensílios	11	48	o	2	514
II. Embarcações e veículos	8	23	..	1	289
VI. Manufacturas diversas	109	931	o	15	3.231
I. Obras de matérias animais	o	o	..	..	2
II. Obras de matérias vegetais	7	86	..	12	401
III. Obras de matérias minerais	39	489	..	o	627
IV. Obras de metais	31	112	..	1	514
V. Papel e obras de tipografia, etc.	3	34	..	..	240
VI. Armas e munições	1	3	..	..	44
VII. Diversas	28	207	o	2	1.403
TOTAL GERAL	567	5.948	6.821	32.489	69.914
1944	604	3.770	6.200	18.615	59.259
1943	720	4.287	10.781	42.734	43.664

das importações e exportações
de l'importation et de l'exportation

ladas — *Quantités en tonnes*)

1945

bique	Angola				
Exportação *Exportation*	Importação *Importation*		Exportação *Exportation*		Classes et sections de la nomenclature statistique
Janeiro a Março *Janvier-Mars*	Março *Mars*	Janeiro a Março *Janvier-Mars*	Março *Mars*	Janeiro a Março *Janvier-Mars*	
7	8	9	10	11	12
8	1	1	8	16	**I. Animaux vivants.**
55.418	2.531	8.145	8.229	18.429	**II. Matières premières.**
96	1	2	9	74	I. D'origine animale.
44.065	30	123	4.398	8.739	II. D'origine végétale.
9.920	2.310	7.391	424	2.430	III. D'origine minérale.
2	136	478	o	o	IV. Métaux.
1.285	39	107	3.373	6.913	V. Produits chimiques.
50	15	44	25	273	VI. Diverses.
4	305	981	o	1	**III. Fils, tissus, feutres et leurs ouvrages.**
o	3	6	..	..	I. En laine.
o	o	3	..	..	II. En soie.
2	125	394	..	o	III. En coton.
o	1	1	..	..	IV. En lin et similaires.
o	3	7	..	..	V. Mélangés.
2	173	570	o	1	VI. Divers.
20.208	1.865	3.758	15.190	38.672	**IV. Substances alimentaires.**
57	1.249	2.971	o	4	I. Boissons.
784	506	519	6.607	16.465	II. Farineux.
14	o	17	327	1.560	III. Produits de la pêche.
19.353	110	251	8.256	20.643	IV. Diverses.
61	300	758	24	24	**V. Appareils, instruments, machines, etc.; bateaux et véhicules.**
19	211	439	24	24	I. Appareils, instruments, machines et ustensiles.
42	89	319	..	o	II. Bateaux et véhicules.
291	544	2.008	70	173	**VI. Manufactures diverses.**
..	1	1	..	o	I. Ouvrages en matières animales.
17	80	186	13	16	II. Ouvrages en matières végétales.
83	113	377	7	82	III. Ouvrages en matières minérales.
55	127	777	o	7	IV. Ouvrages en métaux.
5	73	212	o	1	V. Papier et ouvrages de typographie, etc.
o	2	25	..	..	VI. Armes et munitions.
131	148	430	50	67	VII. Diverses.
75.990	5.546	15.651	23.521	57.315	**TOTAL GÉNÉRAL.**
76.123	6.190	14.808	23.675	64.616	1944.
39.290	4.774	13.555	24.903	67.003	1943.

Mercadorias — Unidade: o quilograma, salvo outra indicação	Guiné				Moçam
	Quantidades *Quantités*		Valores em escudos *Valeurs en «escudos»*		Quantidades *Quantités*
	Julho *Juillet*	Janeiro a Julho *Janvier-Juillet*	Julho *Juillet*	Janeiro a Julho *Janvier-Juillet*	Janeiro a Março *Janvier-Mars*
1	2	3	4	5	6
II. Matérias primas.					
II. De origem vegetal.					
Madeira em bruto (66)	..	39.000	..	73.670	573.098
Oleos impróprios para alimentação (72)	..	..	..	..	65.063
Tabaco em fôlha, em rôlo, pasta ou sôlto (82)	3.807	159.762	77.328	3.596.495	13.763
III. De origem mineral.					
Alcatrão e breu minerais, asfalto e betumes (85)	..	..	..	..	28.402
Cales (88)	..	..	..	..	339.886
Carvão de pedra (90)	..	..	..	..	41.021.077
Cimentos e pozolanas (93)	194.932	1.457.634	146.131	1.081.553	1.119.840
Oleos minerais combustíveis:					
Gasolina (109-A)	369	287.103	1.586	1.390.100	2.433.618
Petróleo (109-B)	1.092	68.121	3.880	190.049	931.069
Não especificados (109-C)	316	104.479	443	165.820	1.217.747
Oleos lubrificantes (110)	..	..	..	..	493.204
IV. Metais.					
Aço em bruto (114)	..	..	..	..	487.924
Ferro fundido e forjado, batido ou laminado (120)	7.796	115.374	31.440	545.941	829.738
V. Produtos químicos.					
Cloreto de sódio (176-D)	..	942.188	..	503.293	220.604
Quinina e seus sais (206-A)	1	188	2.880	442.823	127
III. Fios, tecidos, feltros e respectivas obras.					
II. De sêda.					
Tecidos (231 e 232)	104	669	24.777	216.722	3.768
III. De algodão.					
Fio simples ou torcido (233)	7.209	70.642	492.040	4.731.169	8.174
Tecidos crus, em peça (234)	7.007	56.658	479.613	3.673.004	50.113
Tecidos crus, em obra (235)	..	..	..	..	79
Tecidos brancos ou branqueados, em peça (236)	801	3.247	65.872	275.335	7.992
Tecidos brancos ou branqueados, em obra (237)	1.668	4.765	72.563	373.404	2.364
Tecidos tintos ou estampados, em peça (238)	11.416	102.046	972.000	9.745.653	348.095
Tecidos tintos ou estampados, em obra (239)	3.041	20.672	343.058	1.842.456	54.316
V. Mixtos.					
Tecidos mixtos (252 a 254)	260	1.476	55.037	257.911	746
VI. Diversos.					
Canhamaços e grossarias de linho, cânhamo e similares (257)	178	29.531	820	278.856	330.328
Fardas ou fatos usados, completos ou não, para comércio com os indígenas (260)	..	..	..	..	..
Lonas, brins e brinzões (265 e 266)	507	4.125	23.084	216.914	3.221
IV. Substâncias alimentícias.					
I. Bebidas.					
Aguardente e alcool preparados (280)	3.086	20.971	66.585	376.430	32.478
Cerveja (283)	..	..	..	..	..
Vinhos comuns:					
Brancos (284 e 285)	36.649	344.770	182.588	1.702.803	388.202
Tintos (286 e 287)					1.115.564
Vinhos licorosos — Pôrto (294)	757	8.860	10.194	144.089	16.539
II. Farináceos.					
Arroz (299)	..	..	..	..	294.848
Batatas (302)	39.171	87.305	128.813	354.309	545.337
Farinha de trigo (311-G)	2.225	99.220	11.742	380.781	4.461.342
Grão de bico (315)	..	..	..	..	14.347
Milho em grão (319)	..	..	..	..	3.844.585

bique	Angola				
Valores em escudos *Valeurs en «escudos»*	Quantidades *Quantités*		Valores em escudos *Valeurs en «escudos»*		Marchandises — Unité: le kilogramme, sauf autre indication
Janeiro a Março *Janvier-Mars*	Março *Mars*	Janeiro a Março *Janvier-Mars*	Março *Mars*	Janeiro a Março *Janvier-Mars*	
7	8	9	10	11	12
					II. Matières premières.
					II. D'origine végétale.
494.969	..	..	..	..	Bois brut.
486.128	..	..	..	..	*Huiles non alimentaires.*
128.946	..	35.563	..	791.780	Tabac en feuilles, en rouleaux, en pâte ou haché.
					III. D'origine minérale.
100.467	..	..	..	..	Coudron et brai minéraux, asphalte et bitumes.
185.107	..	..	..	..	Chaux.
3.672.454	403.833	1.542.400	140.670	581.850	Charbon de terre.
1.129.041	1.010.814	2.682.317	675.755	1.903.799	Ciments et pouzzolanes.
					Huiles minérales combustibles:
2.667.767	539.015	1.714.732	1.177.320	3.800.325	Essence.
865.354	112.750	328.907	206.685	627.103	Pétrole.
958.320	152.053	710.653	336.576	1.398.846	Non spécifiées.
1.706.916	9.015	102.427	16.380	240.620	*Huiles lubrifiantes.*
					IV. Métaux.
1.177.332	..	..	..	..	Acier brut.
3.290.156	75.524	366.034	295.315	1.360.376	Fer fondu et forgé, battu ou laminé.
					V. Produits chimiques.
122.721	..	..	..	..	Chlorure de sodium.
178.451	70	118	342.000	568.330	Quinine et ses sels.
					III. Fils, tissus, feutres et leurs ouvrages.
					II. En soie.
1.386.628	..	..	..	..	Tissus.
					III. En coton.
894.396	2.935	5.672	290.035	549.023	Fils simples ou retors.
2.473.422	17.295	45.926	753.434	2.069.649	Tissus écrus, en pièce.
32.353	..	..	..	..	Tissus écrus, en ouvrage.
863.412	4.365	11.685	346.275	1.090.218	Tissus blancs ou blanchis, en pièce.
316.307	1.995	2.595	130.821	200.500	Tissus blancs ou blanchis, en ouvrage.
30.767.526	69.872	240.847	5.910.712	20.300.474	Tissus teints ou imprimés, en pièce.
4.278.895	25.747	84 096	1.594.427	5.405.349	Tissus teints ou imprimés, en ouvrage.
					V. Mélangés.
139.617	880	2.913	269.250	853.580	Tissus mélangés.
					VI. Divers.
2.223.465	122.847	466.898	1.056.063	4.012.735	Toiles d'emballages et toiles grossières en lin, chanvre et similaires.
..	42.518	74.923	538.565	1.179.969	Vêtements divers usagés, complets ou non, pour le commerce avec les indigènes.
234.144	922	2.493	91.690	197.870	Toiles à voile en pièce.
					IV. Substances alimentaires.
					I. Boissons.
1.038.050	..	..	..	..	Eau-de-vie et alcool préparés.
..	208.826	393.454	1.443.598	2.641.824	Bière.
					Vins ordinaires:
2.384.301	139.382	311.858	594.816	1.375.717	Blancs.
6.408.647	824.041	2.080.012	3.270.117	8.092.415	Rouges.
458.357	24.943	36.199	147.280	343.232	Vins liquoreux — Porto.
					II. Farineux.
832.062	..	..	..	..	Riz.
1.122.649	..	..	..	..	Pommes de terre.
13.314.133	..	..	..	..	Farine de froment.
43.267	..	..	..	..	Pois chiche.
3.995.597	..	..	..	..	Maïs.

Comércio especial. Importação. Principais mercadorias.
Commerce spécial. Importation. Marchandises principales.

Mercadorias — Unidade: o quilograma, salvo outra indicação	Guiné				Moçam
	Quantidades *Quantités*		Valores em escudos *Valeurs en «escudos»*		Quantidades *Quantités*
	Julho *Juillet*	Janeiro a Julho *Janvier-Juillet*	Julho *Juillet*	Janeiro a Julho *Janvier-Juillet*	Janeiro a Março *Janvier-Mars*
1	2	3	4	5	6
III. Pescarias.					
Peixe em conserva (323)	22	1.145	900	30.601	29.100
Bacalhau (326-A)	..	..	..	..	..
Peixe sêco não especificado (326-B)	..	..	..	..	331.731
IV. Diversas.					
Açúcar (328)	57.608	299.459	228.258	1.203.326	..
Banha de porco e unto (331)	..	..	..	..	41.522
Carne (336)	..	..	..	..	66.127
Frutas frescas (347)	..	..	..	..	436.771
Leite condensado, em pó, esterilizado, etc. (356)	..	..	..	..	131.674
Manteiga natural (359)	1.306	7.285	52.151	287.805	53.040
Azeite (363-A)	4.023	56.310	73.102	778.525	25.421
Queijo (366)	289	4.529	8.440	127.942	53.271
V. Aparelhos, instrumentos, máquinas, etc.; embarcações e veículos.					
I. Aparelhos, instrumentos, máquinas e utensílios.					
Aparelhos radioeléctricos (379 a 381) — Número	..	..	..	..	..
Aparelhos radioeléctricos (379 a 381) — Quilogramas	..	..			..
Aparelhos e máquinas agrícolas (385)	..	..	..	..	..
Aparelhos e máquinas industriais (386 a 388)	2.577	4.695	47.627	80.794	..
Enxadas cafreais (410)	..	..	..	..	44.333
Geradores e transformadores eléctricos (415)	..	..	..	..	6.198
Instrumentos, ferramentas e utensílios para as artes, ofícios, etc. (430)	361	17.797	13.194	407.683	38.367
Peças metálicas para maquinismos (448)	..	..	..	..	4.859
Tractores (460 e 461)	..	..	..	..	33.562
II. Embarcações e veículos.					
Automóveis de carga (468 e 469) — Número	1	1	47.260	47.260	43
Automóveis de carga (468 e 469) — Quilogramas	2.500	2.500			91.308
Automóveis para transporte de pessoas, completos, carroçados (473) — Número	2	6	26.021	103.127	5
Automóveis para transporte de pessoas, completos, carroçados (473) — Quilogramas	2.200	6.860			6.560
Peças separadas, não especificadas, de automóveis (508)	1.087	2.228	100.347	326.964	30.199
Protectores de borracha, com ou sem tecidos, para rodas de veículos (512)	680	4.709	64.701	410.814	11.710
VI. Manufacturas diversas.					
II. Obras de matérias vegetais.					
Madeira (533 e 534)	..	..	..	..	364.234
III. Obras de matérias minerais.					
Fibrocimento e análogos (546)	..	..	..	..	69.521
Vidro em obra (564 a 581)	..	..	..	..	156.748
IV. Obras de metais.					
Ferro ou aço em obra (595, 596 a 611)	17.271	52.123	157.267	622.440	334.784
Pregadura (632)	437	30.635	6.506	328.232	..
V. Papel e obras de tipografia.					
Papel de impressão (664)	..	..	..	..	92.959
VII. Diversas.					
Calçado (715) — Par	871	7.923	75.372	747.706	14.720
Calçado (715) — Quilogramas	697	7.714			9.461
Fósforos e pavios fosfóricos (758)	..	16.302	..	261.286	..
Material fixo para caminhos de ferro (782)	..	..	..	..	1.008.967
Medicamentos (783 a 790)	2.448	7.037	182.990	621.260	18.081
Tabaco manipulado (827)	10.207	80.184	337.255	2.427.342	..
Tintas preparadas (828)	399	10.472	11.415	203.188	93.134

bique	Angola				
Valores em escudos *Valeurs en «escudos»*	Quantidades *Quantités*		Valores em escudos *Valeurs en «escudos»*		Marchandises — Unité : le kilogramme, sauf autre indication
Janeiro a Março *Janvier-Mars*	Março *Mars*	Janeiro a Março *Janvier-Mars*	Março *Mars*	Janeiro a Março *Janvier-Mars*	
7	8	9	10	11	12
					III. Produits de la pêche.
724.428	..	..	..	..	Poisson conservé.
..	277	11.152	4.870	173.201	Morue.
1.378.534	..	..	..	..	Poisson sec non spécifié.
					IV. Diverses.
..	..	..	..	..	Sucre.
386.000	..	..	..	..	Baine et saindoux.
1.329.378	..	..	..	..	Viande.
1.714.371	..	..	..	..	Fruits frais.
1.695.218	..	..	..	..	Lait en poudre, etc.
1.686.425	..	..	..	..	Beurre naturel.
498.814	47.238	56.269	777.967	919.657	Huile d'olive.
1.319.459	1.189	9.843	37.728	274.294	Fromage.
					V. Appareils, instruments, machines, etc.; bateaux et véhicules.
					I. Appareils, instruments, machines et ustensiles.
..	.. / ..	2 / 30	..	2.000	Appareils radio-électriques { Nombre. / Kilogrammes.
..	..	4.888	..	112.730	Appareils et machines agricoles.
..	10.298	31.983	256.630	810.200	Appareils et machines industriels.
439.451	..	..	..	..	Bêches à l'usage des indigènes.
151.980	..	..	..	..	Générateurs et transformateurs électriques.
885.929	..	..	..	..	Instruments, outils et ustensiles pour les arts et les métiers, l'agriculture et le jardinage.
144.034	21.666	39.744	204.640	689.868	Pièces détachées de machines, non spécifiées, en métaux.
536.857	..	..	..	..	Tracteurs.
					II. Bateaux et véhicules.
2.242.029	5 / 14.670	52 / 121.920	132.232	1.938.110	Automobiles pour le transport des marchandises . . . . . { Nombre. / Kilogrammes.
134.539	3 / 3.815	7 / 7.557	63.630	111.630	Automobiles pour le transport des personnes, complets, carrossés . . . . . { Nombre. / Kilogrammes.
1.386.242	..	..	..	..	Pièces détachées d'automobiles.
467.060	307	20.631	14.850	901.718	Protecteurs en caoutchouc.
					VI. Manufactures diverses.
					II. Ouvrages en matières végétales.
1.148.848	..	..	..	..	Bois.
					III. Ouvrages en matières minérales.
230.050	..	16.640	..	50.260	Fibro-ciment et similaires.
1.358.738	..	..	..	..	Verre.
					IV. Ouvrages en métaux.
1.883.112	56.845	239.677	481.345	1.884.130	Fer ou acier en ouvrage.
..	..	..	..	..	Clous.
					V. Papier et ouvrages de typographie.
754.866	..	..	..	..	Papier d'imprimerie.
					VII. Diverses.
1.799.628	786 / 481	2.761 / 2.073	106.080	408.920	Chaussures { Paire. / Kilogrammes.
..	13.854	17.306	299.195	356.918	Allumettes et mèches phosphoriques.
2.629.257	..	..	..	..	Matériel fixe pour chemin de fer.
1.876.952	10.039	23.519	879.549	2.485.261	Médicaments.
..	..	..	..	..	Tabac préparé.
979.154	19.723	50.898	278.280	626.635	Teintures.

Mercadorias — *Unidade: o quilograma, salvo outra indicação*	Guiné				Moçam
	Quantidades *Quantités*		Valores em escudos *Valeurs en «escudos»*		Quantidades *Quantités*
	Julho *Juillet*	Janeiro a Julho *Janvier-Juillet*	Julho *Juillet*	Janeiro a Julho *Janvier-Juillet*	Janeiro a Março *Janvier-Mars*
1	2	3	4	5	6
I. Animais vivos.					
Gado bovino (6) — Cabeças	..	..	..	..	..
Gado bovino (6) — Quilogramas	..	..			..
II. Matérias primas.					
I. De origem animal.					
Coiros em bruto ou preparados (15 a 17)	40.001	240.001	600.015	3.600.015	64.333
Marfim em bruto (32)	..	..	..	..	7.456
II. De origem vegetal.					
Algodão (38)	..	..	..	..	4.152.126
Desperdícios de sisal (40)	..	..	..	..	458.577
Sisal (43)	..	..	..	..	3.901.770
Borracha (46)	..	363.754	..	6.439.364	..
Sumaúma (48)	..	..	..	..	77
Madeira em bruto (51 a 58)	222.939	985.012	344.420	1.507.964	16.668.043
Óleo de palma (68-I)	203.915	617.186	407.830	1.199.535	..
Amendoim (75)	4.500.201	20.846.258	5.348.293	23.324.709	3.013.815
Coconote (79)	1.465.603	5.751.115	2.198.406	8.626.677	..
Copra (81)	..	..	..	..	11.808.421
Gergelim (82)	..	..	..	..	100.000
Mafurra (84)	..	..	..	..	50.000
Rícino (87)	..	..	..	..	337.100
Tabaco em fôlha, em rôlo, pasta, etc. (92)	..	..	..	..	..
III. De origem mineral.					
Diamantes (127-A) — Quilates	..	..	..	..	..
Diamantes (127-A) — Quilogramas	..	..			..
V. Produtos químicos.					
Cloreto de sódio (143)	..	..	..	..	..
VI. Diversas.					
Cera em bruto ou preparada (153)	36.867	142.550	442.404	1.710.893	49.365
IV. Substâncias alimentícias.					
II. Farináceos.					
Batatas (199)	..	..	..	..	22.870
Arroz (200-A)	312.167	3.148.932	757.744	5.360.491	..
Milho em grão (200-F)	..	..	..	..	..
Feijão (205)	..	..	..	..	..
III. Pescarias.					
Conservas de peixe (210)	..	..	..	..	..
Peixe sêco não especificado (214)	..	..	..	..	..
IV. Diversas.					
Açúcar em rama (226)	..	..	..	..	11.748.963
Cacau (228)	..	..	..	..	..
Café (229 a 231)	..	..	..	..	..
Chá (232)	..	..	..	..	153.614
Óleos vegetais próprios para alimentação (262)	..	..	..	..	114.699
Farinhas de peixe (272-B)	..	..	..	..	..
VI. Manufacturas diversas.					
VII. Diversas.					
Tabaco manipulado (356)	..	..	..	..	..

bique	Angola				
Valores em escudos *Valeurs en «escudos»*	Quantidades *Quantités*		Valores em escudos *Valeurs en «escudos»*		Marchandises — Unité : le kilogramme, sauf autre indication
Janeiro a Março *Janvier-Mars*	Março *Mars*	Janeiro a Março *Janvier-Mars*	Março *Mars*	Janeiro a Março *Janvier-Mars*	
7	8	9	10	11	12
					I. Animaux vivants.
..	20 4.880	39 10.460	3.685	7.870	Espèce bovine { Têtes. Kilogrammes.
					II. Matières premières.
					I. D'origine animale.
804.609	6.374	6.374	74.640	74.640	Cuirs bruts ou préparés.
435.896	..	..	..	..	Ivoire brut.
					II. D'origine végétale.
34.245.460	16.412	51.998	150.295	465.951	Coton.
1.106.021	167.599	231.999	316.584	435.896	Déchets de sizal.
11.702.810	1.021.730	1.695.202	3.079.659	4.756.504	Sizal.
..	26.591	264.729	398.865	3.971.690	Caoutchouc.
1.032	..	..	..	..	Kapok.
5.567.319	..	..	..	..	Bois brut.
..	940.496	1.460.163	2.765.061	4.293.552	Huile de palme.
5.982.053	..	..	..	..	Arachide.
..	1.174.395	3.676.330	1.478.026	4.630.525	Palmiste.
23.315.665	..	..	..	..	Coprah.
180.000	..	29.256	..	51.872	Sésame.
50.000	..	..	..	..	Mafurra.
573.070	..	..	..	..	Ricin.
..	2.200	25.650	3.850	44.890	Tabac en feuilles, en rouleaux, en pâte ou haché.
					III. D'origine minérale.
..	53.987 11	170.675 34	6.753.918	21.351.831	Diamants { Carats. Kilogrammes.
					V. Produits chimiques.
..	3.371.967	6.909.402	305.124	623.508	Chlorure de sodium.
					VI. Diverses.
740.478	24.894	273.186	342.293	3.756.997	Cire.
					IV. Substances alimentaires.
					II. Farineux.
50.077	..	..	..	..	Pommes de terre.
..	39.925	82.258	79.818	164.644	Riz.
..	5.511.015	9.214.202	4.633.713	7.718.475	Maïs.
..	108.756	4.148.348	171.484	6.974.568	Haricot.
					III. Produits de la pêche.
..	4.055	103.281	41.010	1.257.888	Poisson conservé.
..	285.920	1.376.477	714.242	3.478.930	Poisson sec non spécifié.
					IV. Diverses.
14.267.636	97.740	10.629.220	128.040	12.180.002	Sucre.
..	12	12	51	51	Cacao.
..	5.991.875	7.353.672	17.194.198	21.669.548	Café.
1.941.054	..	..	..	..	Thé.
479.240	..	..	..	..	Huiles alimentaires.
..	2.000.000	2.320.560	1.793.256	2.081.760	Farines de poisson.
					VI. Manufactures diverses.
					VII. Diverses.
..	28.401	39.186	422.456	582.169	Tabac préparé.

Trânsito indirecto
Transit

Classes e secções da nomenclatura estatística	Guiné				Moçam
	Quantidades em toneladas *Quantités en tonnes*		Valores em contos *Valeurs en 1.000 «escudos»*		Quantidades em toneladas *Quantités en tonnes*
	Julho *Juillet*	Janeiro a Julho *Janvier-Juillet*	Julho *Juillet*	Janeiro a Julho *Janvier-Juillet*	Janeiro a Março *Janvier-Mars*
1	2	3	4	5	6
II. Matérias primas	**15**	**60**	**5**	**263**	**918.055**
I. De origem animal	..	..	..	..	348
II. De origem vegetal	..	..	..	..	178
III. De origem mineral	15	60	65	263	915.418
IV. Metais	..	..	..	..	1.064
V. Produtos químicos	..	..	..	..	642
VI. Diversas	..	..	..	..	405
III. Fios, tecidos, feltros e respectivas obras	**59**	**216**	**944**	**3.699**	**294**
I. De lã	..	..	..	..	o
II. De sêda	..	..	..	..	1
III. De algodão	..	..	..	..	19
IV. De linho e similares	..	..	..	..	o
V. Mixtos	..	..	..	..	o
VI. Diversos	59	216	944	3.699	274
IV. Substâncias alimentícias	**o**	**o**	**o**	**8**	**1.869**
I. Bebidas	o	o	o	8	46
II. Farináceos	..	..	..	..	295
III. Pescarias	..	..	..	..	260
IV. Diversas	..	..	..	..	1.268
V. Aparelhos, instrumentos, máquinas, etc.; embarcações e veículos	**o**	**o**	**o**	**13**	**60**
I. Aparelhos, instrumentos, máquinas e utensílios	o	o	o	13	33
II. Embarcações e veículos	..	..	..	..	27
VI. Manufacturas diversas	**41**	**148**	**284**	**964**	**2.227**
I. Obras de matérias animais	..	..	..	..	..
II. Obras de matérias vegetais	2	2	2	2	1.832
III. Obras de matérias minerais	..	..	..	..	206
IV. Obras de metais	39	144	241	839	143
V. Papel e obras de tipografia, etc.	..	..	..	..	3
VI. Armas e munições	..	..	..	..	8
VII. Diversas	o	2	41	123	35
TOTAL GERAL	**115**	**424**	**1.293**	**4.947**	**922.505**
1944	**98**	**326**	**1.169**	**5.047**	**664.686**
1943	**122**	**631**	**1.466**	**4.917**	**270.221**

(reexportação)
indirect

1945

blque	Angola				
Valores em contos *Valeurs en 1.000 «escudos»*	Quantidades em toneladas *Quantités en tonnes*		Valores em contos *Valeurs en 1.000 «escudos»*		Classes et sections de la nomenclature statistique
Janeiro a Março *Janvier-Mars*	Março *Mars*	Janeiro a Março *Janvier-Mars*	Março *Mars*	Janeiro a Março *Janvier-Mars*	
7	8	9	10	11	12
127.932	**7.202**	**12.723**	**2.880**	**5.302**	**II. Matières premières.**
752	..	..	..	..	I. D'origine animale.
417	..	..	..	..	II. D'origine végétale.
120.396	7.202	12.723	2.880	5.302	III. D'origine minérale.
4.753	..	..	..	..	IV. Métaux.
786	..	..	..	..	V. Produits chimiques.
828	..	..	..	..	VI. Diverses.
4.038	**187**	**359**	**1.611**	**3.299**	**III. Fils, tissus, feutres et leurs ouvrages.**
14	..	..	..	..	I. En laine.
132	..	..	..	..	II. En soie.
1.880	..	1	..	76	III. En coton.
71	..	..	..	..	IV. En lin et similaires.
20	..	..	..	..	V. Mélangés.
1.921	187	358	1.611	3.223	VI. Divers.
12.149	**9**	**18**	**51**	**150**	**IV. Substances alimentaires.**
501	9	17	51	128	I. Boissons.
718	..	..	..	..	II. Farineux.
4.167	..	1	..	22	III. Produits de la pêche.
6.763	..	..	..	..	IV. Diverses.
1.514	..	**4**	..	**80**	**V. Appareils, instruments, machines, etc.; bateaux et véhicules.**
754	..	0	..	20	I. Appareils, instruments, machines et ustensiles.
760	..	4	..	60	II. Bateaux et véhicules.
19.639	**64**	**66**	**429**	**638**	**VI. Manufactures diverses.**
..	..	..	..	..	I. Ouvrages en matières animales.
9.184	..	0	..	0	II. Ouvrages en matières végétales.
1.781	0	0	5	5	III. Ouvrages en matières minérales.
2.799	63	65	368	388	IV. Ouvrages en métaux.
1.979	0	0	2	2	V. Papier et ouvrages de typographie, etc.
364	..	..	..	..	VI. Armes et munitions.
3.532	1	1	54	243	VII. Diverses.
165.272	**7.462**	**13.170**	**4.971**	**9.469**	**TOTAL GÉNÉRAL.**
148.014	**4.757**	**14.702**	**3.015**	**9.232**	**1944.**
87.660	**5.776**	**14.945**	**3.739**	**8.881**	**1943.**

Trânsito directo (incluindo transbôrdo)

Transit direct et transbordement

1945

Classes e secções da nomenclatura estatística *Classes et sections de la nomenclature statistique*	Angola				Moçambique	
	Quantidades em toneladas *Quantités en tonnes*		Valores em contos *Valeurs en 1.000 «escudos»*		Quantidades em toneladas *Quantités en tonnes*	Valores em contos *Valeurs en 1.000 «escudos»*
	Março *Mars*	Janeiro a Março *Janvier-Mars*	Março *Mars*	Janeiro a Março *Janvier-Mars*	Janeiro a Março *Janvier-Mars*	Janeiro a Março *Janvier-Mars*
1	2	3	4	5	6	7
I. Animais vivos — *Animaux vivants*	..	..	..	..	4	18
II. Matérias primas — *Matières premières*	4.182	10.569	17.203	44.342	204.540	343.416
I. De origem animal — *D'origine animale*	..	..	..	..	283	4.669
II. De origem vegetal — *D'origine végétale*	..	..	..	..	5.274	23.266
III. De origem mineral — *D'origine minérale*	670	2.138	3.115	16.831	149.966	144.200
IV. Metais — *Métaux*	3.512	8.431	14.088	27.511	43.507	151.256
V. Produtos químicos — *Produits chimiques*	..	..	..	..	4.425	12.220
VI. Diversas — *Diverses*	..	..	..	..	1.085	7.805
III. Fios, tecidos, feltros e respectivas obras — *Fils, tissus, feutres et leurs ouvrages*	1	1	30	52	1.745	61.167
I. De lã — *En laine*	..	..	..	..	30	2.104
II. De sêda — *En soie*	..	..	..	..	14	1.471
III. De algodão — *En coton*	..	..	..	..	969	51.491
IV. De linho e similares — *En lin et similaires*	..	..	..	..	1	50
V. Mistos — *Mélangés*	..	..	..	..	1	166
VI. Diversos — *Divers*	1	1	30	52	730	5.885
IV. Substâncias alimentícias — *Substances alimentaires*	21	113	405	1.059	3.655	34.021
I. Bebidas — *Boissons*	21	21	405	405	125	2.001
II. Farináceos — *Farineux*	..	42	..	490	462	902
III. Pescarias — *Produits de la pêche*	..	..	..	..	42	314
IV. Diversas — *Diverses*	..	50	..	164	3.026	30.804
V. Aparelhos, instrumentos, máquinas, etc.; embarcações e veículos — *Appareils, instruments, machines, etc.; bateaux et véhicules*	16	133	427	3.310	4.112	65.415
I. Aparelhos, instrumentos, máquinas e utensílios — *Appareils, instruments, machines et ustensiles*	0	0	5	5	2.847	48.416
II. Embarcações e veículos — *Bateaux et véhicules*	16	133	422	3.305	1.265	16.999
VI. Manufacturas diversas — *Manufactures diverses*	0	0	12	12	5.767	42.083
I. Obras de matérias animais — *Ouvrages en matières animales*	..	..	..	..	9	544
II. Obras de matérias vegetais — *Ouvrages en matières végétales*	..	..	..	..	299	2.130
III. Obras de matérias minerais — *Ouvrages en matières minérales*	..	..	..	..	513	2.711
IV. Obras de metais — *Ouvrages en métaux*	0	0	0	0	1.856	12.187
V. Papel e obras de tipografia, etc. — *Papier et ouvrages de typographie, etc.*	..	..	..	..	653	4.347
VI. Armas e munições — *Armes et munitions*	..	..	..	..	4	381
VII. Diversas — *Diverses*	0	0	12	12	2.433	19.783
TOTAL GERAL — *Total général*	4.220	10.816	18.077	48.775	219.823	546.120
1944	6.355	10.713	22.156	30.658	253.096	651.762
1943	3.830	24.790	19.863	68.062	238.638	548.878

Comércio especial pelas principais alfândegas da colónia

Commerce spécial effectué par les douanes plus importantes

(Quantidades em toneladas—Valores em contos—*Quantités en tonnes—Valeurs en 1.000 «escudos»*)

1945 — JANEIRO A JULHO — JANVIER–JUILLET — GUINÉ

Classes da nomenclatura estatística / *Classes de la nomenclature statistique*	Importação *Importation*		Exportação *Exportation*		Importação *Importation*		Exportação *Exportation*		Importação *Importation*		Exportação *Exportation*	
	Quantidades *Quantités*	Valores *Valeurs*	Quantidades *Quantités*	Valores *Valeurs*	Quantidades *Quantités*	Valores *Valeurs*	Quantidades *Quantités*	Valores *Valeurs*	Quantidades *Quantités*	Valores *Valeurs*	Quantidades *Quantités*	Valores *Valeurs*
1	2	3	4	5	6	7	8	9	10	11	12	13
	Bissau				**Bolama**				**Delegações e postos de despacho**			
Total	**5.727**	**50.118**	**22.300**	**41.500**	**142**	**1.840**	**1**	**7**	**79**	**969**	**10.188**	**12.108**
I	1	8	1	5	..	..	..	..	..	..	o	1
II	3.364	9.050	18.938	34.464	12	88	1	1	51	109	10.187	12.081
III	292	21.573	14	1.311	1	117	..	..	9	496	o	12
IV	1.119	7.114	3.329	5.507	93	707	..	..	4	52	1	7
V	67	2.301	3	80	2	136	o	2	2	109	..	..
VI	884	10.072	15	133	34	792	o	4	13	203	o	7

1945 — JANEIRO A MARÇO — JANVIER–MARS — ANGOLA

Classes da nomenclatura estatística / *Classes de la nomenclature statistique*	Importação *Importation*		Exportação *Exportation*		Importação *Importation*		Exportação *Exportation*		Importação *Importation*		Exportação *Exportation*		Importação *Importation*		Exportação *Exportation*	
	Quantidades *Quantités*	Valores *Valeurs*	Quantidades *Quantités*	Valores *Valeurs*	Quantidades *Quantités*	Valores *Valeurs*	Quantidades *Quantités*	Valores *Valeurs*	Quantidades *Quantités*	Valores *Valeurs*	Quantidades *Quantités*	Valores *Valeurs*	Quantidades *Quantités*	Valores *Valeurs*	Quantidades *Quantités*	Valores *Valeurs*
1	2	3	4	5	6	7	8	9	10	11	12	13	14	15	16	17
	Ambriz				**Benguela**				**Cabinda**				**Dundo**			
Total	**32**	**195**	**o**	**o**	**102**	**503**	**4.089**	**4.922**	**64**	**436**	**358**	**446**	**272**	**565**	**7**	**21.356**
I	..	..	..	..	..	..	..	..	..	..	..	..	..	..	..	..
II	13	50	..	..	59	101	o	1	31	104	350	441	264	475	o	21.352
III	1	46	..	..	1	138	o	o	o	9	..	..	o	o	..	..
IV	17	82	o	o	o	11	4.089	4.921	25	135	8	5	1	23	7	4
V	o	5	..	..	o	88	..	..	3	69	..	..	1	38	..	..
VI	1	12	..	..	42	165	..	..	5	119	..	..	6	29	..	..
	Lândana				**Lobito**				**Luanda**				**Mossâmedes**			
Total	**118**	**617**	**1.764**	**3.006**	**5.203**	**42.308**	**26.440**	**35.174**	**8.000**	**59.360**	**14.401**	**23.671**	**1.146**	**7.669**	**2.411**	**5.069**
I	..	..	..	..	..	..	11	18	1	23	3	4	..	..	2	1
II	60	85	1.657	2.625	2.413	4.435	7.930	13.290	4.437	7.795	5.838	8.353	495	1.148	11	79
III	11	188	..	..	521	15.601	o	14	369	21.082	1	16	42	1.993	o	3
IV	36	278	107	381	1.036	6.088	18.468	21.541	2.190	10.945	8.396	13.896	293	1.975	2.397	4.938
V	o	27	..	..	447	7.308	21	280	277	6.464	2	75	13	379	..	..
VI	11	39	..	..	786	8.876	10	31	726	13.051	161	1.327	303	2.174	1	48
	Novo Redondo				**Pôrto Alexandre**				**Pôrto Amboim**				**Santo António do Zaire**			
Total	**124**	**858**	**1.415**	**4.072**	**81**	**216**	**1.085**	**1.548**	**232**	**991**	**2.686**	**7.632**	**71**	**271**	**472**	**879**
I	..	..	1	1	..	..	..	..	..	..	..	..	..	..	..	..
II	29	88	243	715	2	8	..	..	179	521	19	2	12	23	462	859
III	7	256	..	..	o	o	..	..	3	105	..	..	4	37	..	..
IV	58	312	1.171	3.356	14	66	1.085	1.548	41	202	2.667	7.630	22	135	10	20
V	2	27	..	..	3	16	..	..	5	105	..	..	o	10	..	..
VI	28	175	..	..	62	126	..	..	4	58	..	..	33	66	..	..

Imprensa Nacional de Lisboa • 1945

INSTITUTO NACIONAL DE ESTATÍSTICA
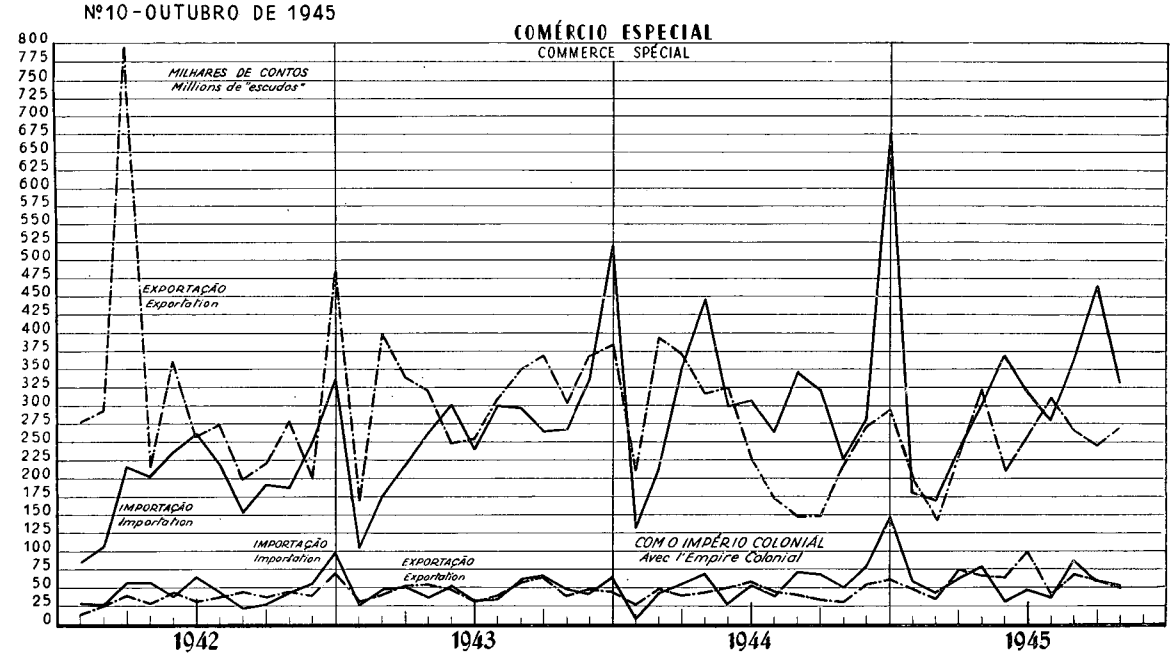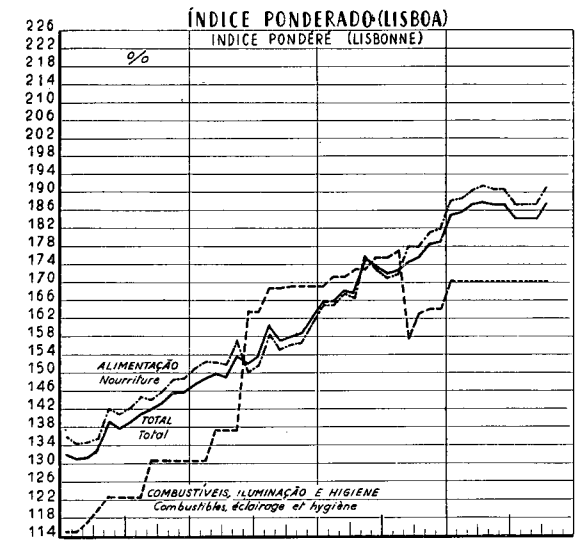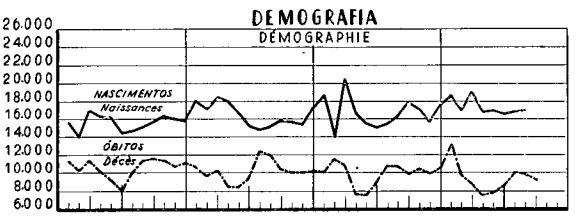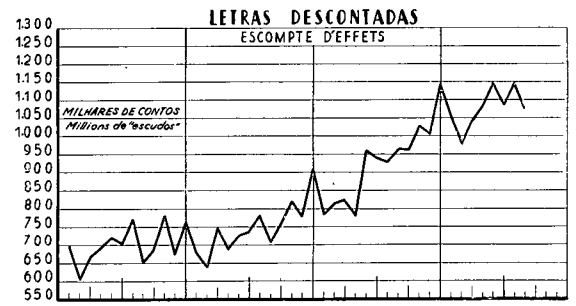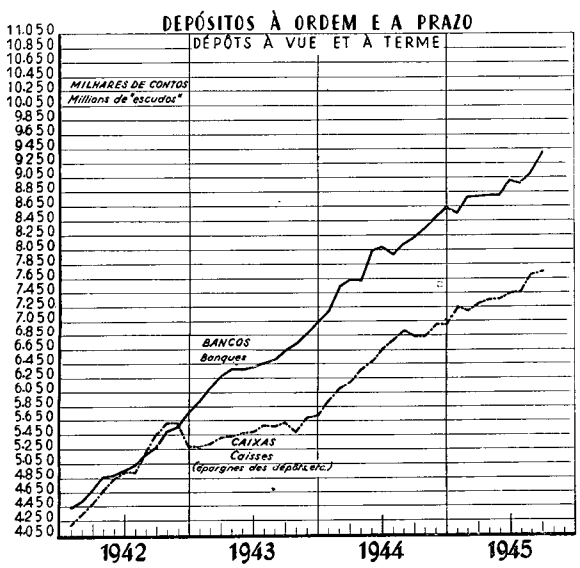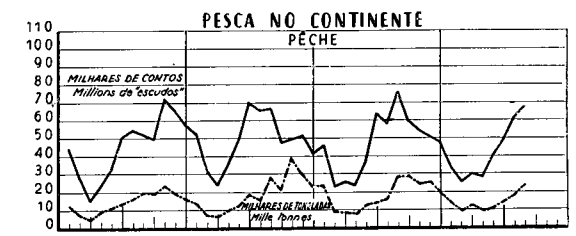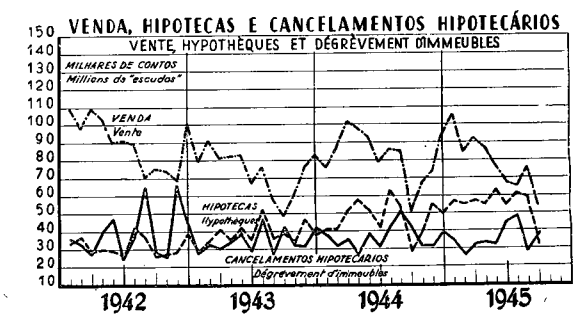
Nº 10 - OUTUBRO DE 1945