ISSN 0871-6587

INSTITUTO NACIONAL DE ESTATÍSTICA

INQUÉRITO MENSAL DE CONJUNTURA AO COMÉRCIO

PORTUGAL

EVOL.DA ACTIVIDADE NO COMERCIO - S.R.E.
MED.MOVEL DE 3 MESES

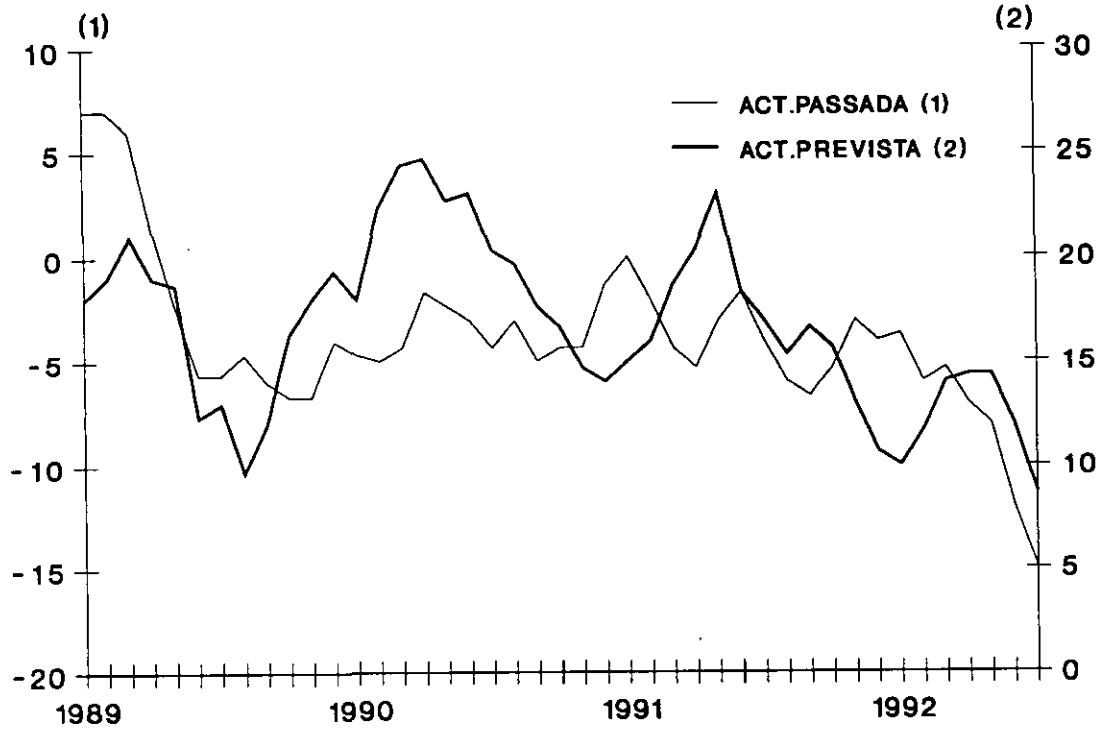

FOLHA DE INFORMAÇÃO RÁPIDA

1992

JULHO

Nº 29

Para esclarecimentos sobre a informação apresentada contacte:

Dr. José Mouronho - ☎ 793 87 95 Ext. 4025

DATA DA DISPONIBILIDADE DA INFORMAÇÃO

7 de Agosto de 1992

Impresso na secção de Reprografia do INE

Av. António José de Almeida - 1078 LISBOA CODEX

☎ *847 00 50 - P.P.A.*

Telefax (00351) 848 94 80 - Telex 63738 PCDINE P.

DEPÓSITO LEGAL Nº 23312/88

Tiragem: 450 exemplares

PREÇO:

S/ IVA - 550$00

C/ IVA(5%) - 580$00

EVOLUÇÃO DO COMÉRCIO POR GROSSO E A RETALHO

JULHO DE 1992

No mês de Julho o indicador de tendência "Apreciação da Actividade" apresentou uma evolução negativa, relativamente ao mês precedente, reforçando a tendência descendente que se verifica desde o final de 1991 (*). As perspectivas para os próximos seis meses apresentam igualmente um perfil descendente.

Para os dois subsectores do Comércio, os indicadores relativos ao volume de vendas e encomendas a fornecedores tomaram valores inferiores aos do periodo homólogo de 1991, à semelhança do verificado nos meses precedentes. As perspectivas para os próximos três meses, referentes a estes dois tipos de transacções, não revelam qualquer sinal de recuperação. No conjunto do sector as perspectivas quanto ao aumento dos preços revelam-se mais moderadas, ainda que no Comércio a Retalho o respectivo indicador apresente um nivel superior ao do periodo homólogo de 1991.

Os indicadores de fim de trimestre apresentam-se concordantes com os indicadores mensais. Com efeito, face ao periodo homólogo do ano precedente, acentua-se a proporção de empresas revelando obstáculos na actividade. A insuficiência de procura, principal obstáculo referido por estas empresas, também aumentou de importância relativa.

(*) A análise baseia-se principalmente nos gráficos e valores apresentados em anexo. Os gráficos resultam de médias móveis de três termos, fornecendo uma informação "atrasada", embora "expurgada" de irregularidades.

VOLUME DE VENDAS - S.R.E.
MED.MOVEL DE 3 MESES

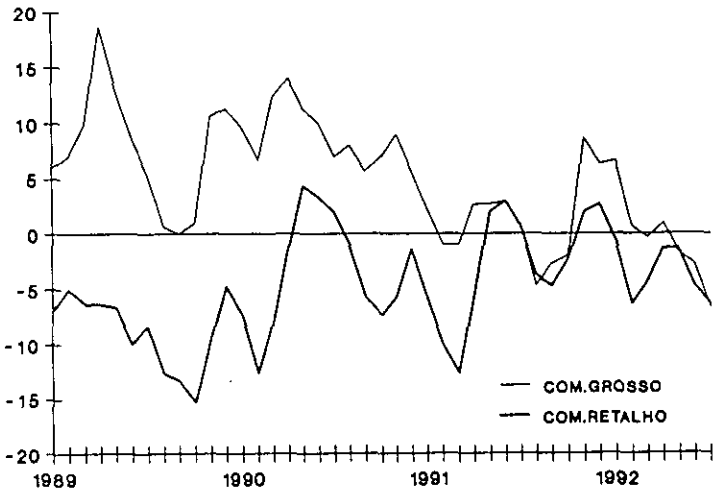

ENCOMENDAS AOS FORNECEDORES - S.R.E.
MED.MOVEL DE 3 MESES

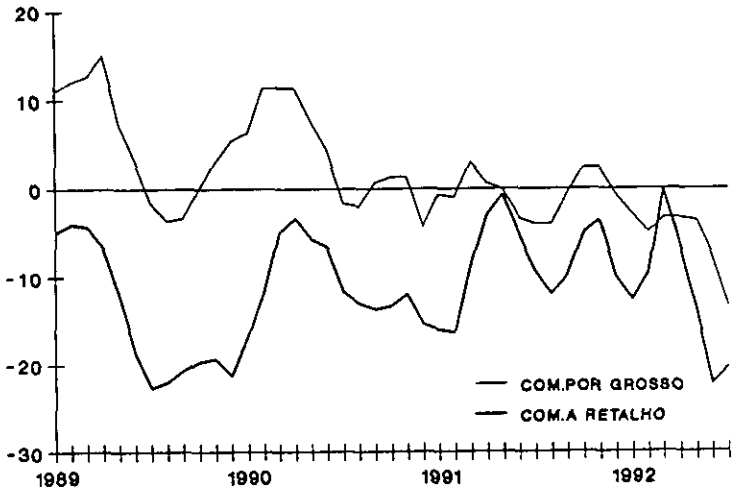

ACTIVIDADE PASSADA - S.R.E.
MED.MOVEL DE 3 MESES

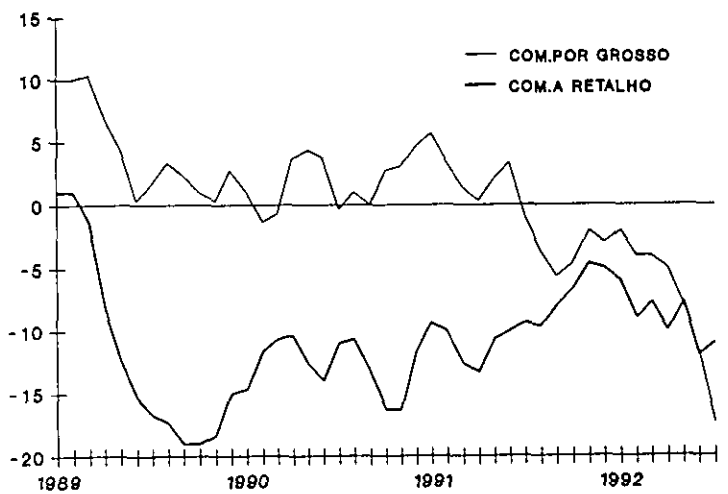

ACTIVIDADE PREVISTA - S.R.E.
MED.MOVEL DE 3 MESES

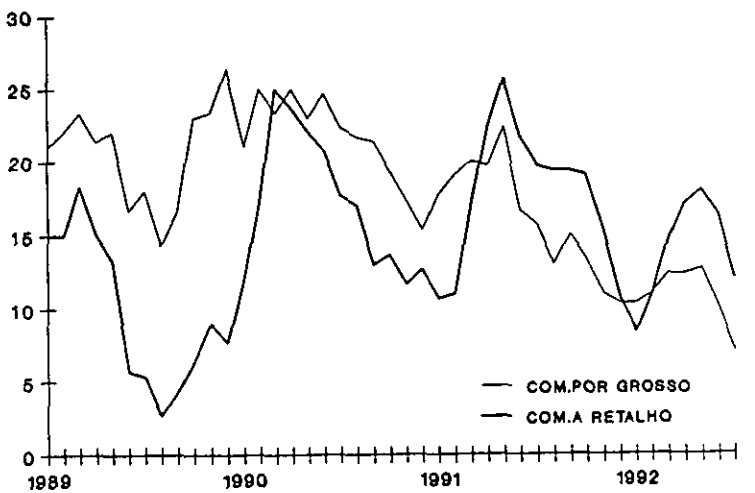

NIVEL DE EXISTENCIAS - S.R.E.
MED.MOVEL DE 3 MESES

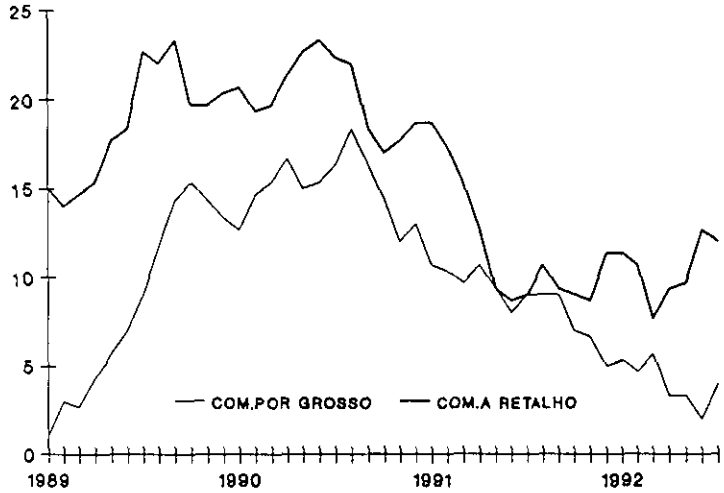

PREÇOS DE VENDA - S.R.E.
MED.MOVEL DE 3 MESES

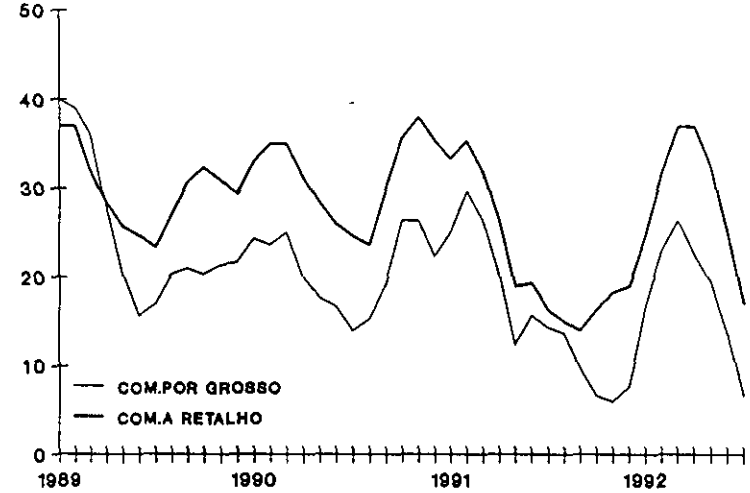

COMERCIO POR GROSSO
PERSPECTIVAS - S.R.E.

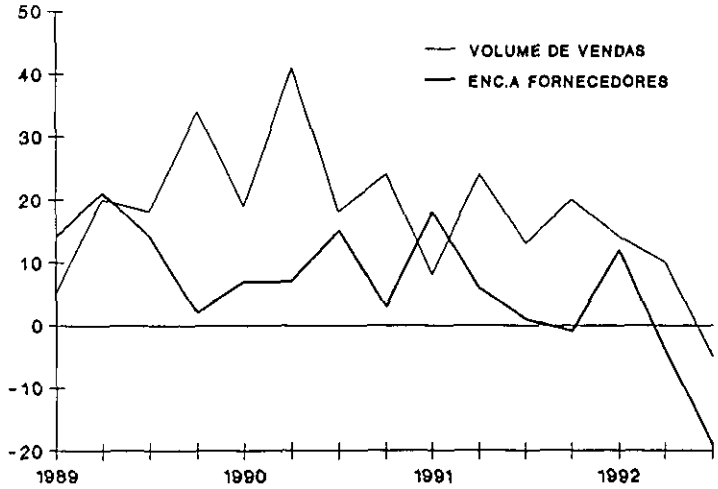

COMERCIO A RETALHO
PERSPECTIVAS - S.R.E.

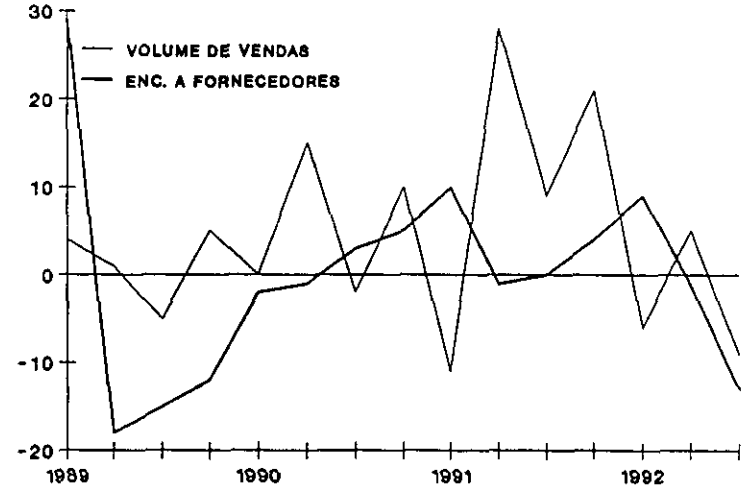

PERSPECTIVAS
PREÇOS DE VENDA - S.R.E.

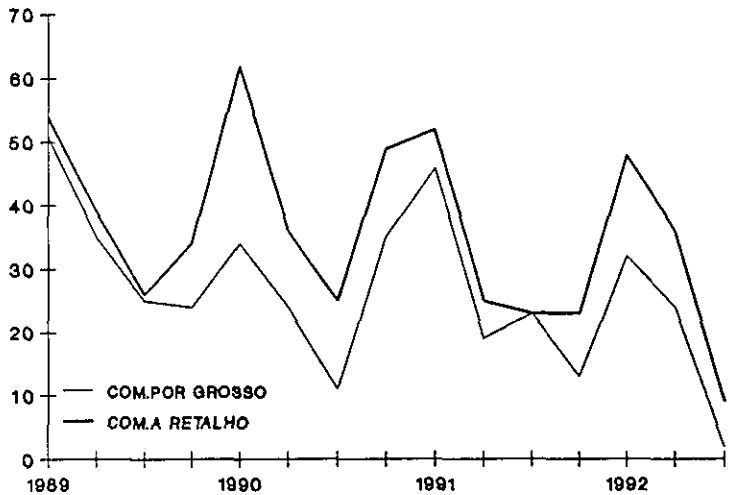

PERSPECTIVAS
NUMERO DE EMPREGADOS - S.R.E.

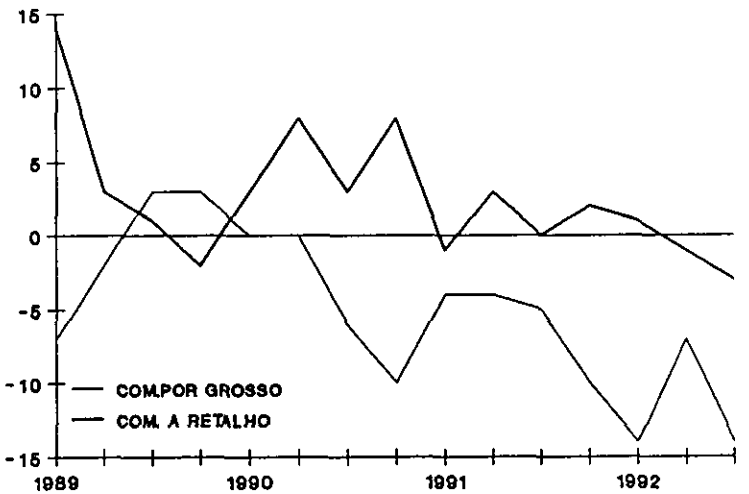

QUADROS GERAIS

COMERCIO POR GROSSO E A RETALHO

JULHO 1992

1 - APURAMENTO CAE

QUADRO 1.1

MES: Julho
ANO: 1992

ACTIVIDADES	VOLUME DE VENDAS +	=	-	SALDO	NIVEL DE EXISTENCIAS +	=	-	SALDO
6101 Prod. da Agric. Silv. e Pec.	2	74	24	-22	4	85	11	-7
6102 Minerais, Metais e Prod. Quim.	17	70	13	4	5	87	8	-3
6103 Madeira, Cortiça, Mat.Constr.	0	58	42	-42	6	90	4	2
6104 Máq. e Mat p/ Agric., Ind., Com.	13	56	31	-18	15	55	30	-15
6105 Ferragens, Quinq. e Ap. Electr.	11	76	13	-2	46	38	16	30
6106 Móveis e Artigos Mobiliário	75	18	7	68	99	1	0	99
6107 Text. Vest. Calc. Malas, Art. Viag.	0	56	44	-44	12	65	23	-11
6108 Géneros Alim. Bebidas e Tabaco	29	48	23	6	24	74	2	22
6109 Não Especificado	29	60	11	18	26	62	12	14
610 Total do Comércio por Grosso	18	61	21	-3	18	71	11	7
6201 Géneros Alim. e Bebidas	19	61	20	-1	5	89	6	-1
6202 Prod. Quim. Farm. e Afins	0	92	8	-8	7	89	4	3
6203 Texteis Vestuário e Calçado	15	53	32	-17	23	64	13	10
6204 Móveis e Art. Mobiliário	48	36	16	32	64	33	3	61
6205 Mat. Constr. Metais, Ferr.	28	66	6	22	4	93	3	1
6206 Automóveis, Motoc. Bicicl.	18	50	32	-14	27	61	12	15
6207 Combustiveis	14	73	13	1	6	91	3	3
6208 Grandes Armazéns e Bazares	37	55	8	29	33	53	14	19
6209 Não Especificado	5	63	32	-27	30	68	2	28
620 Total do Comércio a Retalho	18	60	22	-4	20	73	7	13
6 Total (610+620)	18	60	22	-4	19	71	10	9

1 -APURAMENTO CAE

QUADRO 1.2

MES: Julho ANO: 1992	ENCOMENDAS AOS FORNECEDORES				PREÇOS DE VENDA			
A C T I V I D A D E S	+	=	-	SALDO	+	=	-	SALDO
6101 Prod. da Agric. Silv. e Pec.	21	54	25	-4	8	71	21	-13
6102 Minerais, Metais e Prod. Quim.	10	76	14	-4	3	94	3	0
6103 Madeira, Cortiça, Mat.Constr.	3	52	45	-42	2	95	3	-1
6104 Máq. e Mat p/ Agric., Ind., Com.	16	49	35	-19	19	71	10	9
6105 Ferragens, Quinq. e Ap. Electr.	1	78	21	-20	5	89	6	-1
6106 Móveis e Artigos Mobiliário	0	92	8	-8	0	100	0	0
6107 Text. Vest. Calc. Malas, Art. Viag.	6	48	46	-40	4	84	12	-8
6108 Géneros Alim. Bebidas e Tabaco	16	52	32	-16	20	75	5	15
6109 Não Especificado	18	48	34	-16	16	61	23	-7
610 Total do Comércio por Grosso	13	57	30	-17	12	77	11	1
6201 Géneros Alim. e Bebidas	21	39	40	-19	24	70	6	18
6202 Prod. Quim. Farm. e Afins	6	60	34	-28	21	77	2	19
6203 Texteis Vestuário e Calçado	30	34	36	-6	1	88	11	-10
6204 Móveis e Art. Mobiliário	5	30	65	-60	35	63	2	33
6205 Mat. Constr. Metais, Ferr.	27	62	11	16	2	95	3	-1
6206 Automóveis, Motoc. Bicicl.	8	58	34	-26	28	67	5	23
6207 Combustiveis	16	74	10	6	13	86	1	12
6208 Grandes Armazéns e Bazares	14	43	43	-29	23	77	0	23
6209 Não Especificado	6	42	52	-46	18	56	26	-8
620 Total do Comércio a Retalho	14	51	35	-21	20	73	7	13
6 Total (610+620)	14	54	32	-18	15	76	9	6

1 - APURAMENTO CAE

QUADRO 1.3

MES: Julho ANO: 1992	ACTIVIDADE NO MES				ACTIVIDADE NOS PROXIMOS 6 MESES			
A C T I V I D A D E S	+	=	-	SALDO	+	=	-	SALDO
6101 Prod. da Agric. Silv. e Pec.	2	56	42	-40	29	55	16	13
6102 Minerais, Metais e Prod. Quim.	33	57	10	23	19	74	7	12
6103 Madeira, Cortiça, Mat.Constr.	14	33	53	-39	0	62	38	-38
6104 Máq. e Mat p/ Agric., Ind., Com.	19	49	32	-13	8	79	13	-5
6105 Ferragens, Quinq. e Ap. Electr.	4	45	51	-47	53	44	3	50
6106 Móveis e Artigos Mobiliário	0	92	8	-8	75	25	0	75
6107 Text. Vest. Calc. Malas, Art. Viag.	0	55	45	-45	7	77	16	-9
6108 Géneros Alim. Bebidas e Tabaco	5	58	37	-32	22	50	28	-6
6109 Não Especificado	12	59	29	-17	26	47	27	-1
610 Total do Comércio por Grosso	12	55	33	-21	22	59	19	3
6201 Géneros Alim. e Bebidas	32	46	22	10	8	80	12	-4
6202 Prod. Quim. Farm. e Afins	0	80	20	-20	5	93	2	3
6203 Texteis Vestuário e Calçado	3	63	34	-31	36	52	12	24
6204 Móveis e Art. Mobiliário	2	59	39	-37	49	35	16	33
6205 Mat. Constr. Metais, Ferr.	0	89	11	-11	32	63	5	27
6206 Automóveis, Motoc. Bicicl.	18	63	19	-1	13	64	23	-10
6207 Combustiveis	7	86	7	0	21	72	7	14
6208 Grandes Armazéns e Bazares	0	86	14	-14	0	100	0	0
6209 Não Especificado	0	59	41	-41	7	56	37	-30
620 Total do Comércio a Retalho	11	66	23	-12	19	65	16	3
6 Total (610+620)	12	59	29	-17	21	61	18	3

1 - APURAMENTO CAE

QUADRO 1.4

MES: Julho ANO: 1992	PERSPECTIVAS VOLUME VENDAS				ENCOMENDAS AOS FORNECEDORES			
A C T I V I D A D E S	+	=	-	SALDO	+	=	-	SALDO
6101 Prod. da Agric. Silv. e Pec.	26	54	20	6	5	69	26	-21
6102 Minerais, Metais e Prod. Quim.	13	76	11	2	6	85	9	-3
6103 Madeira, Cortiça, Mat.Constr.	3	58	39	-36	3	48	49	-46
6104 Máq. e Mat p/ Agric., Ind., Com.	13	53	34	-21	16	53	31	-15
6105 Ferragens, Quinq. e Ap. Electr.	5	90	5	0	8	50	42	-34
6106 Móveis e Artigos Mobiliário	0	99	1	-1	0	100	0	0
6107 Text. Vest. Calc. Malas, Art. Viag.	3	52	45	-42	7	49	44	-37
6108 Géneros Alim. Bebidas e Tabaco	30	43	27	3	14	42	44	-30
6109 Não Especificado	38	28	34	4	28	41	31	-3
610 Total do Comércio por Grosso	21	53	26	-5	13	55	32	-19
6201 Géneros Alim. e Bebidas	17	41	42	-25	25	61	14	11
6202 Prod. Quim. Farm. e Afins	8	73	19	-11	9	82	9	0
6203 Texteis Vestuário e Calçado	31	42	27	4	4	36	60	-56
6204 Móveis e Art. Mobiliário	46	37	17	29	3	36	61	-58
6205 Mat. Constr. Metais, Ferr.	34	61	5	29	2	67	31	-29
6206 Automóveis, Motoc. Bicicl.	9	57	34	-25	21	60	19	2
6207 Combustiveis	23	59	18	5	10	79	11	-1
6208 Grandes Armazéns e Bazares	30	67	3	27	4	80	16	-12
6209 Não Especificado	6	55	39	-33	14	43	43	-29
620 Total do Comércio a Retalho	19	53	28	-9	14	59	27	-13
6 Total (610+620)	21	52	27	-6	13	57	30	-17

I - APURAMENTO CAE

QUADRO 1.5

MES: Julho ANO: 1992	ENCOMENDAS RECEBIDAS				PERSPECTIVAS NIVEL EXISTENCIAS			
A C T I V I D A D E S	+	=	-	SALDO	+	=	-	SALDO
6101 Prod. da Agric. Silv. e Pec.	5	67	28	-23	4	79	17	-13
6102 Minerais, Metais e Prod. Quim.	19	67	14	5	3	85	12	-9
6103 Madeira, Cortiça, Mat.Constr.	0	41	59	-59	3	58	39	-36
6104 Máq. e Mat p/ Agric., Ind., Com.	23	50	27	-4	9	80	11	-2
6105 Ferragens, Quinq. e Ap. Electr.	23	30	47	-24	11	41	48	-37
6106 Móveis e Artigos Mobiliário	75	24	1	74	0	92	8	-8
6107 Text. Vest. Calc. Malas, Art. Viag.	3	43	54	-51	1	54	45	-44
6108 Géneros Alim. Bebidas e Tabaco	17	29	54	-37	12	67	21	-9
6109 Não Especificado	28	43	29	-1	27	56	17	10
610 Total do Comércio por Grosso	18	46	36	-18	11	67	22	-11
6201 Géneros Alim. e Bebidas	-	-	-	-	18	68	14	4
6202 Prod. Quim. Farm. e Afins	-	-	-	-	9	61	30	-21
6203 Texteis Vestuário e Calçado	-	-	-	-	17	57	26	-9
6204 Móveis e Art. Mobiliário	-	-	-	-	1	46	53	-52
6205 Mat. Constr. Metais, Ferr.	-	-	-	-	2	61	37	-35
6206 Automóveis, Motoc. Bicicl.	-	-	-	-	7	73	20	-13
6207 Combustiveis	-	-	-	-	10	74	16	-6
6208 Grandes Armazéns e Bazares	-	-	-	-	53	47	0	53
6209 Não Especificado	-	-	-	-	13	74	13	0
620 Total do Comércio a Retalho	-	-	-	-	10	67	23	-13
6 Total (610+620)					11	67	22	-11

1 - APURAMENTO CAE

QUADRO 1.6

MES: ANO: 1992	PERSPECTIVAS PREÇOS VENDAS				PERSPECTIVAS Nº. EMPREGADOS			
ACTIVIDADES	+	=	-	SALDO	+	=	-	SALDO
6101 Prod. da Agric. Silv. e Pec.	29	31	40	-11	0	100	0	0
6102 Minerais, Metais e Prod. Quim.	2	96	2	0	1	42	57	-56
6103 Madeira, Cortiça, Mat.Constr.	16	83	1	15	0	89	11	-11
6104 Máq. e Mat p/ Agric., Ind., Com.	23	69	8	15	11	79	10	1
6105 Ferragens, Quinq. e Ap. Electr.	5	91	4	1	3	89	8	-5
6106 Móveis e Artigos Mobiliário	0	100	0	0	0	99	1	-1
6107 Text. Vest. Calc. Malas, Art. Viag.	4	84	12	-8	0	99	1	-1
6108 Géneros Alim. Bebidas e Tabaco	16	83	1	15	5	81	14	-9
6109 Não Especificado	12	66	22	-10	3	88	9	-6
610 Total do Comércio por Grosso	13	76	11	2	3	80	17	-14
6201 Géneros Alim. e Bebidas	12	84	4	8	15	77	8	7
6202 Prod. Quim. Farm. e Afins	17	77	6	11	8	89	3	5
6203 Texteis Vestuário e Calçado	13	75	12	1	3	87	10	-7
6204 Móveis e Art. Mobiliário	11	87	2	9	9	77	14	-5
6205 Mat. Constr. Metais, Ferr.	1	96	3	-2	1	98	1	0
6206 Automóveis, Motoc. Bicicl.	27	72	1	26	8	82	10	-2
6207 Combustiveis	6	91	3	3	3	86	11	-8
6208 Grandes Armazéns e Bazares	0	100	0	0	16	84	0	16
6209 Não Especificado	19	53	28	-9	0	83	17	-17
620 Total do Comércio a Retalho	15	79	6	9	7	83	10	-3
6 Total (610+620)	14	77	9	5	5	81	14	-9

1 - APURAMENTO CAE

QUADRO 1.7

MES: Julho ANO: 1992	FACTORES LIMIT.			FACTORES LIMITATIVOS (*)						FACTORES MAIS LIMITATIVOS					
A C T I V I D A D E S	SIM	NÃO	SALDO	1	2	3	4	5	6	1	2	3	4	5	6
6101 Prod. da Agric. Silv. e Pec.	33	67	-34	81	11	0	8	9	13	81	11	0	8	0	0
6102 Minerais, Metais e Prod. Quim.	19	81	-62	84	3	0	17	0	24	75	3	0	6	0	16
6103 Madeira, Cortiça, Mat.Constr.	63	37	26	90	3	3	57	4	9	42	0	0	56	1	0
6104 Máq. e Mat p/ Agric., Ind., Com.	67	33	34	63	6	15	31	7	34	42	0	8	19	4	28
6105 Ferragens, Quinq. e Ap. Electr.	69	31	38	89	7	0	19	4	18	68	0	0	15	3	14
6106 Móveis e Artigos Mobiliário	83	17	66	100	0	0	0	1	0	100	0	0	0	0	0
6107 Text. Vest. Calc. Malas, Art. Viag.	63	37	26	78	0	7	20	6	9	72	0	1	15	4	9
6108 Géneros Alim. Bebidas e Tabaco	48	52	-4	78	15	0	20	12	20	74	1	0	1	8	15
6109 Não Especificado	48	52	-4	63	0	3	15	3	30	63	0	3	12	3	20
610 Total do Comércio por Grosso	47	53	-6	77	7	3	20	6	22	68	2	1	11	3	14
6201 Géneros Alim. e Bebidas	53	47	6	33	19	0	6	52	48	32	17	0	4	46	2
6202 Prod. Quim. Farm. e Afins	26	74	-48	86	13	0	16	10	17	73	0	0	0	10	17
6203 Texteis Vestuário e Calçado	49	51	-2	84	0	3	23	2	14	78	0	3	6	0	13
6204 Móveis e Art. Mobiliário	44	56	-12	99	0	2	37	1	28	90	0	0	9	1	1
6205 Mat. Constr. Metais, Ferr.	51	49	2	24	9	0	81	4	74	16	0	0	77	4	2
6206 Automóveis, Motoc. Bicicl.	59	41	18	55	19	16	23	6	36	45	6	8	9	2	30
6207 Combustíveis	12	88	-76	40	6	0	36	34	47	34	0	0	13	34	20
6208 Grandes Armazéns e Bazares	61	39	22	100	0	0	61	26	44	56	0	0	44	0	0
6209 Não Especificado	47	53	-6	98	0	0	75	0	1	79	0	0	21	0	0
620 Total do Comércio a Retalho	45	55	-10	61	10	4	32	16	34	52	4	2	14	14	13
6 Total (610+620)	46	54	-8	71	8	3	24	10	26	62	3	2	12	7	14

(*) 1. Insuficiência da procura
2. Preços de venda demasiado alto
3. Não cumprimento de prazos de entrega pelos fornecedores
4. *Dificuldades de tesouraria*
5. Dificuldades em encontrar pessoal com formação apropriada
6. Outras

1 - APURAMENTO CAE

. QUADRO 1.8

MES: Julho
ANO: 1992

ACTIVIDADES	VOLUME DE VENDAS (Trimestre) +	=	-	SALDO
6101 Prod. da Agric. Silv. e Pec.	25	51	24	1
6102 Minerais, Metais e Prod. Quim.	23	64	13	10
6103 Madeira, Cortiça, Mat.Constr.	2	32	66	-64
6104 Máq. e Mat p/ Agric., Ind., Com.	25	60	15	10
6105 Ferragens, Quinq. e Ap. Electr.	28	27	45	-17
6106 Móveis e Artigos Mobiliário	92	0	8	84
6107 Text. Vest. Calc. Malas, Art. Viag.	6	40	54	-48
6108 Géneros Alim. Bebidas e Tabaco	24	23	53	-29
6109 Não Especificado	28	31	41	-13
610 Total do Comércio por Grosso	23	41	36	-13
6201 Géneros Alim. e Bebidas	26	54	20	6
6202 Prod. Quim. Farm. e Afins	19	63	18	1
6203 Texteis Vestuário e Calçado	19	43	38	-19
6204 Móveis e Art. Mobiliário	3	18	79	-76
6205 Mat. Constr. Metais, Ferr.	7	83	10	-3
6206 Automóveis, Motoc. Bicicl.	34	38	28	6
6207 Combustiveis	21	70	9	12
6208 Grandes Armazéns e Bazares	60	30	10	50
6209 Não Especificado	21	35	44	-23
620 Total do Comércio a Retalho	22	49	29	-7
6 Total (610+620)	23	43	34	-11

ANEXO

SERIES CRONOLOGICAS

COMERCIO

	PREÇOS DE VENDA			ACTIVIDADE NO MES			ACTIVIDADE PROXIMOS 6 MESES		
	610	620	6	610	620	6	610	620	6
1989.01	46	42	45	12	6	10	21	16	18
.02	33	32	33	8	-4	4	22	14	19
.03	29	22	26	11	-6	4	27	25	26
.04	21	31	24	2	-14	-4	15	6	12
.05	11	24	16	0	-17	-7	24	9	18
.06	15	19	16	-1	-15	-6	11	2	7
.07	25	27	26	6	-18	-4	19	5	14
.08	21	35	26	5	-19	-4	13	1	8
.09	17	30	22	-4	-20	-10	18	7	14
.10	23	32	27	2	-18	-6	38	11	27
.11	24	31	27	3	-17	-4	14	9	13
.12	18	25	21	3	-10	-2	27	3	18
1990.01	31	43	36	-3	-17	-8	22	24	23
.02	22	37	28	-4	-8	-5	26	25	26
.03	22	25	23	5	-7	0	22	26	24
.04	16	32	22	10	-16	0	27	20	24
.05	15	28	20	-2	-15	-7	20	20	20
.06	19	18	18	3	-11	-2	27	22	25
.07	8	28	16	-2	-7	-4	20	11	16
.08	19	25	21	2	-14	-3	18	18	18
.09	31	37	33	0	-19	-8	26	10	19
.10	29	45	35	6	-16	-2	14	13	13
.11	19	32	23	3	-14	-3	12	12	12
.12	19	29	23	5	-5	1	20	13	17
1991.01	37	39	37	9	-9	2	21	7	16
.02	33	38	35	-4	-16	-9	16	13	15
.03	9	19	13	-1	-13	-6	23	31	25
.04	19	22	21	6	-11	-1	20	23	21
.05	9	16	11	1	-8	-2	24	23	23
.06	19	20	19	3	-11	-2	6	19	11
.07	15	13	15	-7	-9	-8	17	17	17
.08	7	12	8	-7	-9	-8	16	22	18
.09	7	17	11	-3	-6	-4	12	19	15
.10	6	20	11	-4	-5	-4	12	16	14
.11	5	18	10	1	-3	-1	9	11	10
.12	12	19	15	-6	-7	-7	10	5	8
1992.01	33	37	35	-1	-8	-3	12	9	12
.02	24	39	30	-5	-12	-8	11	19	15
.03	22	35	27	-6	-3	-5	14	16	15
.04	22	37	28	-4	-15	-8	12	16	13
.05	14	25	18	-14	-5	-11	12	22	15
.06	5	13	9	-17	-16	-17	6	11	8
.07	1	13	6	-21	-12	-17	3	3	3

	VOLUME VENDAS			EXISTENCIAS			ENCOMENDAS A FORNECEDORES		
	610	620	6	610	620	6	610	620	6
1989.01	-6	-8	-7	1	15	6	6	-6	1
.02	19	-4	10	3	14	8	17	-3	10
.03	17	-7	8	4	15	8	15	-4	8
.04	20	-8	9	6	17	11	13	-13	2
.05	2	-5	-1	7	21	12	-6	-19	-11
.06	4	-17	-4	8	17	11	2	-24	-8
.07	10	-3	5	12	30	19	-1	-25	-10
.08	-12	-18	-15	15	19	16	-12	-17	-14
.09	2	-19	-6	16	21	18	3	-20	-6
.10	13	-9	4	15	19	16	9	-22	-3
.11	17	-1	11	12	19	15	-3	-16	-8
.12	4	-4	1	13	23	17	10	-26	-3
1990.01	8	-17	-1	13	20	16	12	-8	4
.02	8	-17	-1	18	15	17	12	-1	7
.03	21	10	17	15	24	19	10	-6	4
.04	13	3	10	17	25	19	12	-3	6
.05	0	0	0	13	19	15	1	-8	-2
.06	17	7	14	16	26	20	0	-9	-4
.07	4	-1	3	20	22	20	-6	-18	-10
.08	3	-9	-2	19	18	19	0	-12	-5
.09	10	-7	4	10	15	11	8	-11	0
.10	8	-6	3	14	18	15	-4	-17	-8
.11	9	-4	4	12	20	15	0	-8	-3
.12	0	6	3	13	18	15	-9	-21	-14
1991.01	-2	-19	-8	7	18	11	7	-19	-3
.02	-1	-17	-7	11	16	12	-1	-9	-4
.03	0	-2	-1	11	12	11	3	2	3
.04	9	2	7	10	10	10	0	-2	-1
.05	-1	6	2	7	6	7	-3	-2	-2
.06	1	1	0	7	10	8	-7	-12	-9
.07	2	-5	-1	13	11	12	-2	-14	-7
.08	-17	-7	-13	7	11	9	-3	-10	-5
.09	7	-2	3	7	6	6	3	-6	0
.10	4	2	3	7	10	9	7	1	4
.11	15	6	12	6	10	8	-3	-6	-4
.12	0	0	0	2	14	6	-6	-25	-14
1992.01	5	-8	1	8	10	8	0	-7	-3
.02	-3	-11	-6	4	8	6	-9	3	-4
.03	3	6	5	5	5	5	-1	4	1
.04	9	1	5	1	15	6	0	-27	-11
.05	-11	-11	-11	4	9	6	-10	-18	-13
.06	-6	-4	-5	1	14	6	-13	-22	-16
.07	-3	-4	-4	7	13	9	-17	-21	-18

	VOLUME DE VENDAS NO TRIMESTRE			ENCOMENDAS RECEBIDAS
	610	620	6	610
1989.JAN				22
.ABR				14
.JUL				21
.OUT				-3
1990.JAN	31	8	22	12
.ABR	15	-2	8	1
.JUL	21	13	18	9
.OUT	20	5	15	7
1991.JAN	19	19	19	22
.ABR	6	-4	3	3
.JUL	-1	5	1	3
.OUT	-1	-1	-1	-5
1992.JAN	17	17	17	16
.ABR	-2	-6	-4	-3
.JUL	-13	-7	-11	-18

	PERSPECTIVAS					
	VOLUME DE VENDAS			ENCOMENDAS A FORNECEDORES		
	610	620	6	610	620	6
1989.JAN	5	4	5	14	29	20
.ABR	20	1	12	21	-18	7
.JUL	18	-5	9	14	-15	3
.OUT	34	5	23	2	-12	-3
1990.JAN	19	0	12	7	-2	3
.ABR	41	15	31	7	-1	3
.JUL	18	-2	10	15	3	11
.OUT	24	10	19	3	5	4
1991.JAN	8	-11	1	18	10	15
.ABR	24	28	25	6	-1	4
.JUL	13	9	12	1	0	1
.OUT	20	21	20	-1	4	1
1992.JAN	14	-6	6	12	9	11
.ABR	10	5	8	-4	-1	-3
.JUL	-5	-9	-6	-19	-13	-17

	PERSPECTIVAS								
	NIVEL DE EXISTENCIAS			PREÇOS DE VENDA			NUMERO DE EMPREGADOS		
	610	620	6	610	620	6	610	620	6
1989.JAN	-1	-7	-3	51	54	52	-7	14	1
.ABR	12	1	8	35	39	37	-2	3	0
.JUL	16	-5	8	25	26	25	3	1	2
.OUT	-7	-6	-6	24	34	27	3	-2	1
1990.JAN	-12	-4	-9	34	62	45	0	3	2
.ABR	-9	6	-3	24	36	28	0	8	3
.JUL	-7	-7	-7	11	25	16	-6	3	-3
.OUT	-4	-6	-5	35	49	41	-10	8	-3
1991.JAN	-2	-9	-5	46	52	48	-4	-1	-3
.ABR	-8	0	-5	19	25	20	-4	3	-1
.JUL	-10	-9	-10	23	23	23	-5	0	-3
.OUT	-6	7	-1	13	23	16	-10	2	-6
1992.JAN	8	-3	4	32	48	38	-14	1	-9
.ABR	4	-9	-1	24	36	29	-7	-1	-5
.JUL	-11	-13	-11	2	9	5	-14	-3	-9

FACTORES LIMITATIVOS

	610				620				6			
	PROCURA	PREÇOS	DIF.TES.	DIF.PES.	PROCURA	PRECOS	DIF.TES.	DIF.PES.	PROCURA	PREÇOS	DIF.TES.	DIF.PES.
1989.JAN	37	12	25	13	41	28	25	18	38	18	25	15
.ABR	44	14	26	17	71	33	21	7	54	21	24	13
.JUL	42	11	19	14	64	18	35	5	51	14	25	11
.OUT	53	8	23	13	66	25	26	6	58	14	24	10
1990.JAN	51	8	30	21	71	28	22	12	59	15	27	17
.ABR	56	20	21	15	64	35	26	6	59	25	23	11
.JUL	71	9	27	16	65	26	28	11	69	15	28	14
.OUT	56	14	34	18	62	30	26	8	58	20	31	14
1991.JAN	39	11	36	13	65	29	31	14	49	18	34	14
.ABR	49	12	25	20	63	23	35	9	54	16	29	16
.JUL	45	11	30	12	65	17	32	8	53	13	30	11
.OUT	54	10	22	11	57	17	29	12	56	13	25	11
1992.JAN	61	10	25	18	63	18	22	13	62	13	24	16
.ABR	58	10	20	11	59	12	25	15	59	10	22	12
.JUL	77	7	20	6	61	10	32	16	71	8	24	10

Factores Limitativos Mais Importantes

	610				620				6			
	PROCURA	PREÇOS	DIF.TES.	DIF.PES.	PROCURA	PREÇOS	DIF.TES.	DIF.PES.	PROCURA	PREÇOS	DIF.TES.	DIF.PES.
1989.JAN	29	2	12	7	32	23	10	5	30	10	12	6
.ABR	30	5	13	13	48	20	10	6	37	11	12	10
.JUL	33	4	10	6	55	8	14	2	41	6	12	4
.OUT	62	4	15	6	58	13	12	5	60	8	14	6
1990.JAN	36	2	17	8	43	18	11	5	39	8	15	7
.ABR	53	3	12	5	46	25	9	1	50	11	11	4
.JUL	63	3	12	7	50	12	15	7	58	6	13	7
.OUT	45	6	19	8	45	20	12	3	45	11	16	6
1991.JAN	27	3	32	8	45	19	18	2	34	9	27	5
.ABR	39	7	14	12	44	14	24	2	41	10	18	8
.JUL	38	6	16	4	48	8	18	5	42	7	17	5
.OUT	35	3	12	7	51	11	14	6	41	6	13	7
1992.JAN	43	2	15	9	50	13	9	4	46	6	13	7
.ABR	50	4	11	6	49	6	15	2	50	5	13	4
.JUL	68	2	11	3	52	4	14	14	62	3	12	7

Factores Limitativos
Percentagem de Empresas Com

	610	620	6
1989.JAN	31	30	31
.ABR	35	35	35
.JUL	36	49	41
.OUT	28	43	33
1990.JAN	37	47	40
.ABR	35	44	38
.JUL	34	41	36
.OUT	35	44	39
1991.JAN	36	40	37
.ABR	38	42	40
.JUL	42	43	43
.OUT	40	42	41
1992.JAN	41	44	42
.ABR	43	49	45
.JUL	47	45	46

V.G.

NOVIDADE

26,5 x 26,5 cm – 118 páginas

Portugal Social

Uma nova Publicação do INE com informação sobre as características sociais da população portuguesa no período 1985-1990.
Um instrumento precioso de previsão do desenvolvimento futuro.

Temas:

- ***População***
- ***Agregados familiares***
- ***Educação***
- ***Emprego e desemprego. Inactividade***
- ***Condições de trabalho***
- ***Nível de vida***
- ***Protecção social***
- ***Saúde***
- ***Conforto das famílias***
- ***Cultura e lazer***
- ***Outros indicadores***
- ***Portugal na Comunidade Europeia***

Catálogo das Publicações 1992 - Expedição gratuita a pedido

INSTITUTO NACIONAL DE ESTATÍSTICA

INFORMAR PARA decidir

CUPÃO DE ENCOMENDA (enviar fotocópia)

A remeter para INE – **Secção de Distribuição e Vendas** – Av. António José de Almeida, 1078 LISBOA CODEX

Desejo receber:

☐ **Portugal Social**..... Esc. 8.925$00 + 200$00 para portes de correio (inclui IVA à taxa de 5%)

☐ **Catálogo das Publicações**..... Gratuito

Nome.....

Morada ..... Localidade ..... Cód. Postal .....

Telef.: .....

Cheque n.º ..... Banco .....

Cartão VISA ☐ ou MASTERCARD ☐ n.º ..... válido até ___/___/___

Assinatura ..... data ___/___/___

PUBLICAÇÕES EDITADAS PELO INE (1)

ÁREA DAS PUBLICAÇÕES	ASSI.ANUAL	AVULSO	(2)
ESTUDOS, METODOLOGIA, COOPERAÇÃO			
Catálogo das Publicações do INE (1992)	Grátis	Grátis	
Índice de Preços no Consumidor - Metodologia		1.575$00	5
Inq. de Conjuntura Construção e Obras Públicas - Metodologia		1.575$00	5
ESTATÍSTICAS GERAIS			
Anuário Estatístico de Portugal (1991)	6.615$00	7.350$00	6
Boletim Mensal de Estatística	29.400$00	2.730$00	1
Contas Nacionais (1990)	1.155$00	1.365$00	5
Portugal em Números (1991)	Grátis	Grátis	
Portugal in Figures (1991)	Grátis	Grátis	
POPULAÇÃO, AMBIENTE E CONDIÇÕES SOCIAIS			
Estatísticas da Cultura Desporto e Recreio (1990)	3.675$00	4.095$00	6
Estatísticas da Educação (1990)	3.990$00	4.410$00	6
Estatísticas Demográficas (1991)	4.935$00	5.460$00	6
Est. da Protecção Social Associações Sindicais e Patronais (1990)	2.310$00	2.625$00	5
Indicadores de Conforto (1991)	735$00	895$00	5
Portugal Social		8.925$00	6
Inquérito ás Férias dos Portugueses (1991)	1.050$00	1.155$00	3
Inquérito aos Orçamentos Familiares		2.100$00	5
AGRICULTURA, SILVICULTURA, PECUÁRIA E PESCA			
Estatísticas da Pesca (1991)	1.680$00	1.890$00	5
Indicadores de Produção Animal (trimestral)	1.050$00	315$00	3
Indicadores de Produção Vegetal (trimestral)	2.100$00	580$00	3
Inquérito aos ganhos dos Trabalhadores Agrícolas (1991)	550$00	580$00	5
INDÚSTRIA, CONSTRUÇÃO E ENERGIA			
Estatísticas da Construção de Edifícios (1990)	1.890$00	2.100$00	1
Estatísticas Industriais, Vol I - (1989)	1.890$00	2.100$00	5
ECONOMIA E FINANÇAS			
Estatísticas das Contribuições e Impostos 83/88	4.200$00	4.410$00	5
Índice de Preços no Consumidor (mensal)	7.875$00	735$00	2
Inq. Mensal de Conjuntura ao Comércio (mensal)	6.300$00	580$00	2
Inq. Mensal de Conj. à Indústria Transformadora (mensal)	6.300$00	580$00	2
ESTATÍSTICAS CENSITÁRIAS			
Censos 91 (Preliminares) Região Centro		1.575$00	1
Censos 91 (Preliminares) Região Norte		1.575$00	1
Censos 91 (Preliminares) Lisboa e Vale do Tejo		1.050$00	1
Censos 91 (Preliminares) Açores		265$00	1
Censos 91 (Preliminares) Madeira		265$00	1
Censos 91 (Preliminares) Alentejo		1.050$00	1
Censos 91 (Preliminares) Algarve		735$00	1
Censos 91 (Provisórios) Região Centro		2.800$00	1

(2) TABELA DE PORTES DE CORREIO

Escalões	PORTUGAL Assinaturas	PORTUGAL Avulso	EUROPA Assinaturas	EUROPA Avulso	REGIME EXTRA EUROPEU Assinaturas	REGIME EXTRA EUROPEU Avulso
1	1.200$00	100$00	7.200$00	600$00	12.000$00	1.000$00
2	900$00	75$00	2.400$00	200$00	3.600$00	300$00
3	300$00	75$00	800$00	200$00	1.200$00	300$00
4	150$00	75$00	400$00	200$00	600$00	300$00
5	100$00	100$00	1.000$00	1.000$00	2.000$00	2.000$00
6	200$00	200$00	1.800$00	1.800$00	3.700$00	3.700$00

(1) Preços em vigôr a partir de Abril de 1992