ISSN 0871-6587

INSTITUTO NACIONAL DE ESTATÍSTICA

# INQUÉRITO MENSAL DE CONJUNTURA AO COMÉRCIO

PORTUGAL

EVOL.DA ACTIVIDADE NO COMERCIO - S.R.E.
MED.MOVEL DE 3 MESES

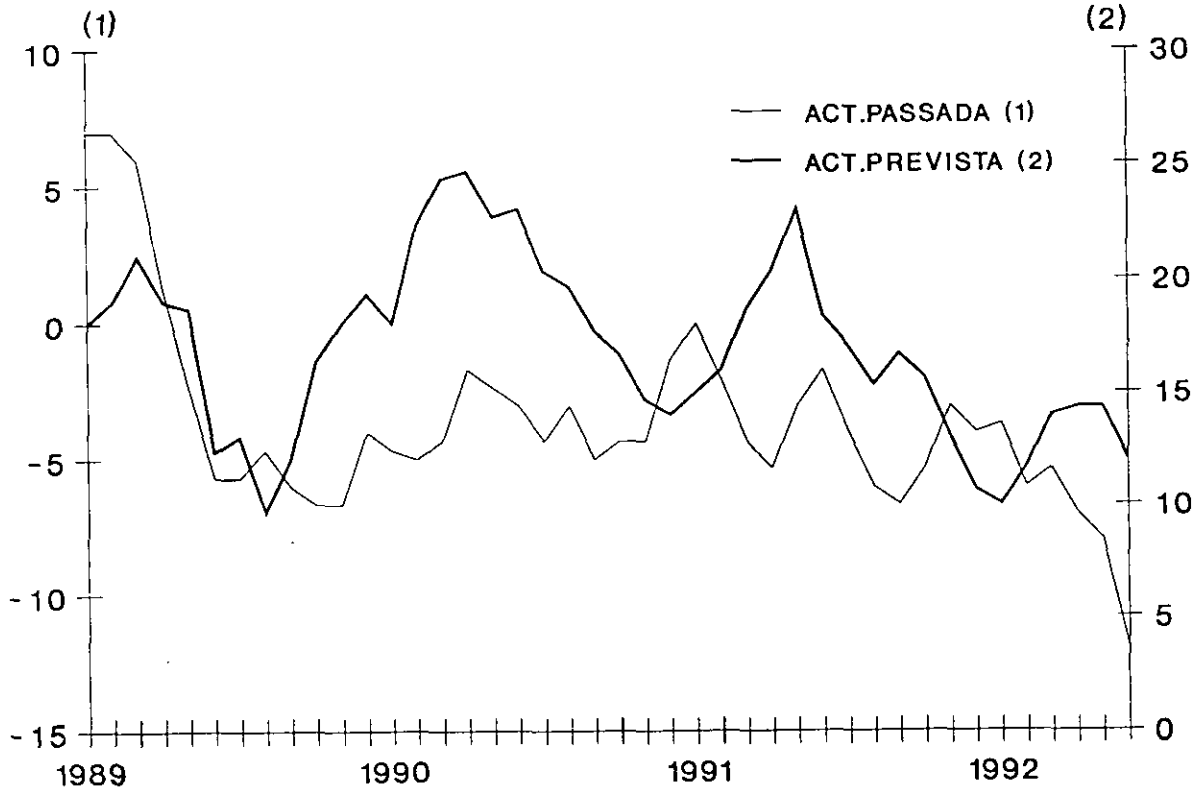


FOLHA DE INFORMAÇÃO RÁPIDA

1992

JUNHO

Nº 28

**Para esclarecimentos sobre a informação apresentada contacte:**

Dr. José Mouronho - ☎ 793 87 95 Ext. 4025

## DATA DA DISPONIBILIDADE DA INFORMAÇÃO

15 DE JULHO DE 1992

*Impresso na secção de Reprografia do INE*

Av. António José de Almeida - 1078 LISBOA CODEX

☎ *847 00 50 - P.P.A.*

*Telefax ( 00351) 848 94 80 - Telex 63738 PCDINE P*

DEPÓSITO LEGAL Nº 23312/88

Tiragem: 450 exemplares

PREÇO:

S/ IVA - 550$00

C/ IVA(5%) - 580$00

## EVOLUÇÃO DO COMÉRCIO POR GROSSO E A RETALHO

### JUNHO DE 1992

Durante o mês de Junho o indicador de tendência "Apreciação da Actividade" apresentou uma evolução negativa reforçando a tendência decrescente que se verifica desde Novembro de 1991. Também o indicador relativo às perspectivas quanto à actividade nos próximos meses, embora positivas, revelam valores inferiores aos do periodo homólogo do ano anterior. (*)

As opiniões expressas sobre o Volume de Vendas continuaram a apresentar valores inferiores aos do periodo homólogo. Situação idêntica se regista na opinião dos empresários de ambos os sub-sectores sobre as encomendas aos fornecedores, com valores abaixo dos verificados em igual periodo do ano anterior.

No conjunto do sector o indicador sobre os Preços de Venda manteve valores acima dos registados no periodo homólogo do ano precedente. Este comportamento é explicado pelas expectativas de subida dos Preços no sector retalhista.

---

(*) A análise baseia-se principalmente nos gráficos e valores apresentados em anexo. Os gráficos resultam de médias móveis de três termos, fornecendo uma informação "atrasada", embora "expurgada" de irregularidades.

VOLUME DE VENDAS - S.R.E.
MED.MOVEL DE 3 MESES

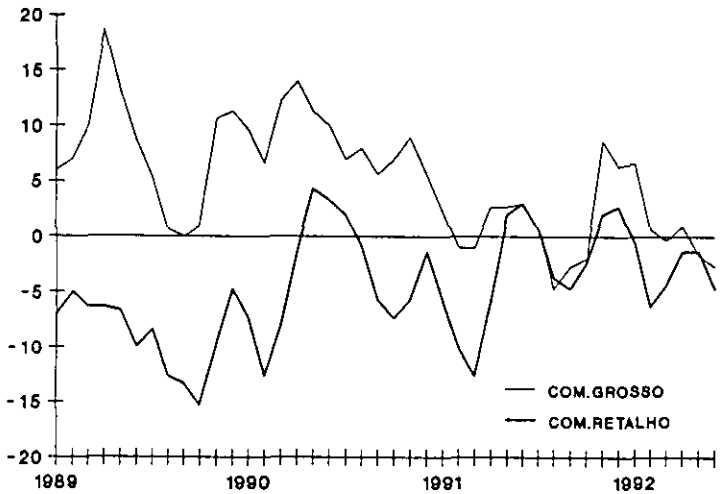


ENCOMENDAS AOS FORNECEDORES - S.R.E.
MED.MOVEL DE 3 MESES

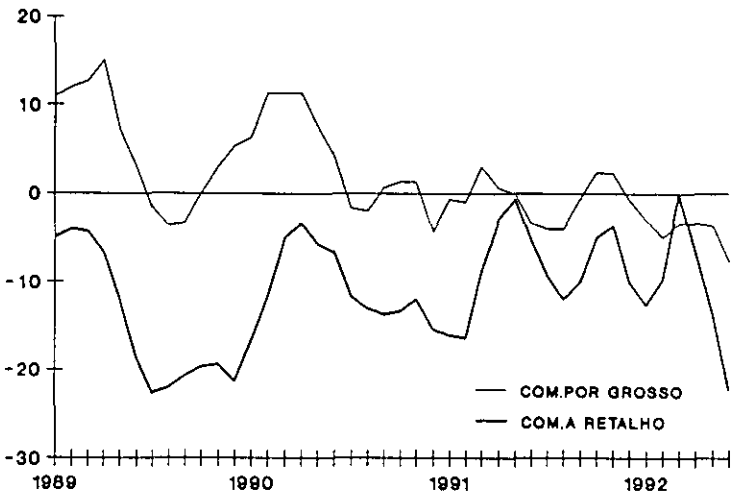


ACTIVIDADE PASSADA - S.R.E.
MED.MOVEL DE 3 MESES

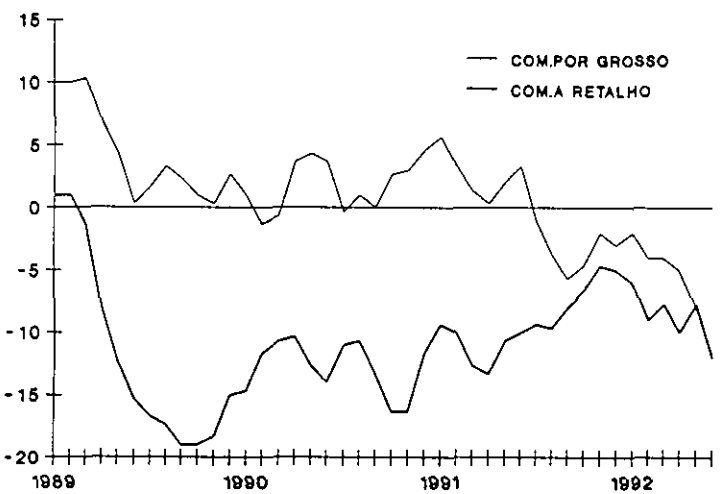


ACTIVIDADE PREVISTA - S.R.E.
MED.MOVEL DE 3 MESES

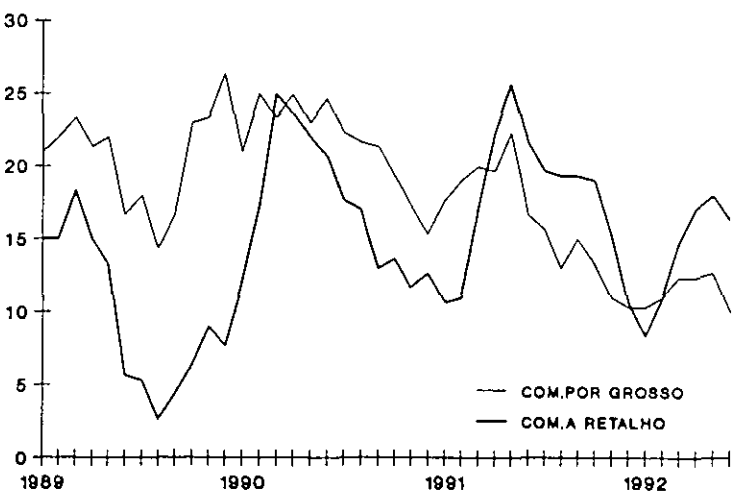

NIVEL DE EXISTENCIAS - S.R.E.
MED.MOVEL DE 3 MESES

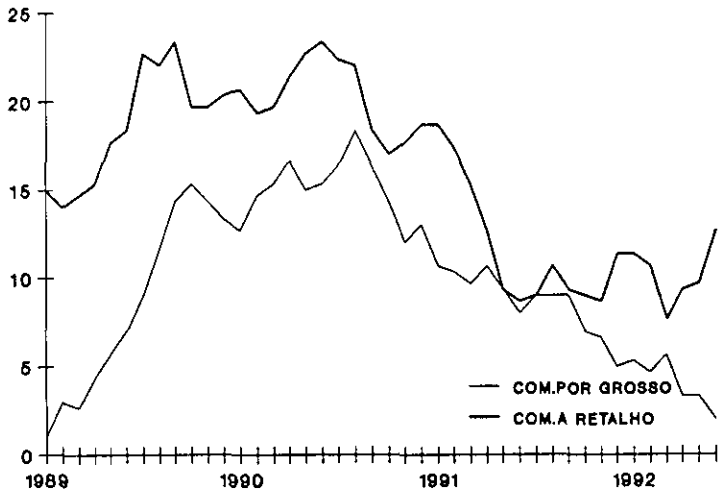


PREÇOS DE VENDA - S.R.E.
MED.MOVEL DE 3 MESES

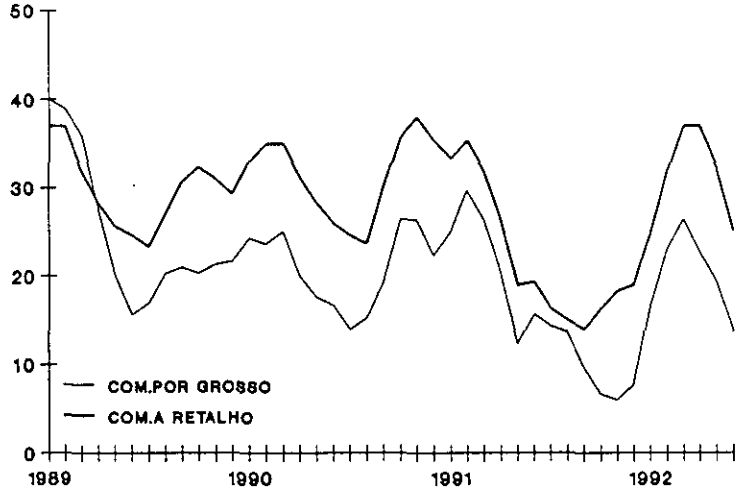


COMERCIO POR GROSSO
PERSPECTIVAS - S.R.E.

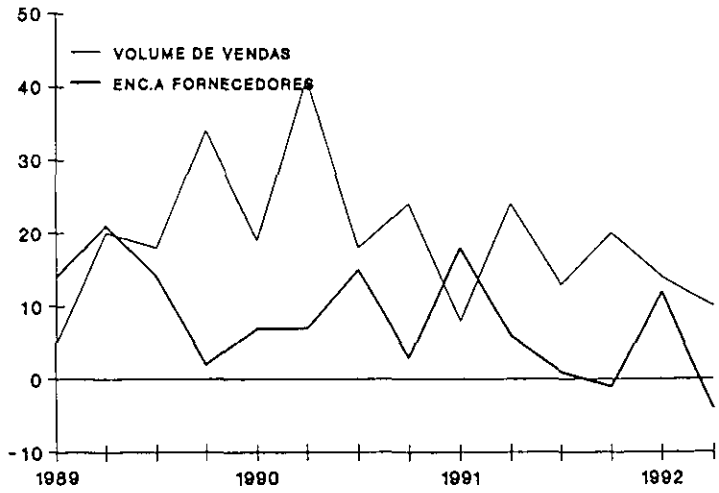


COMERCIO A RETALHO
PERSPECTIVAS - S.R.E.

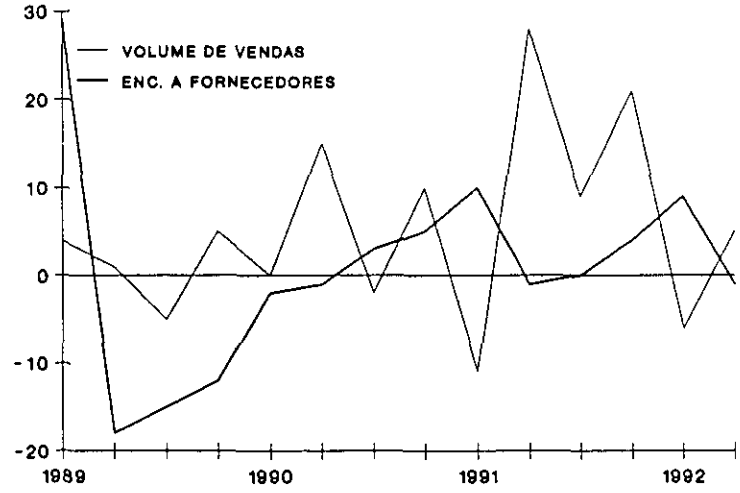

PERSPECTIVAS
PREÇOS DE VENDA - S.R.E.

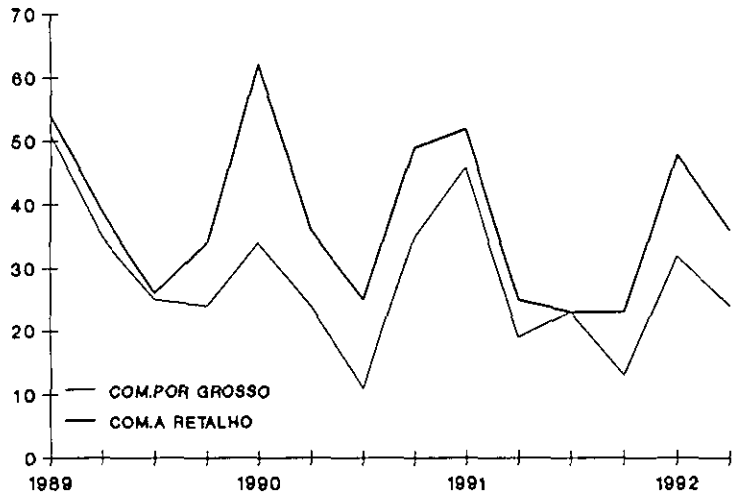


PERSPECTIVAS
NUMERO DE EMPREGADOS - S.R.E.

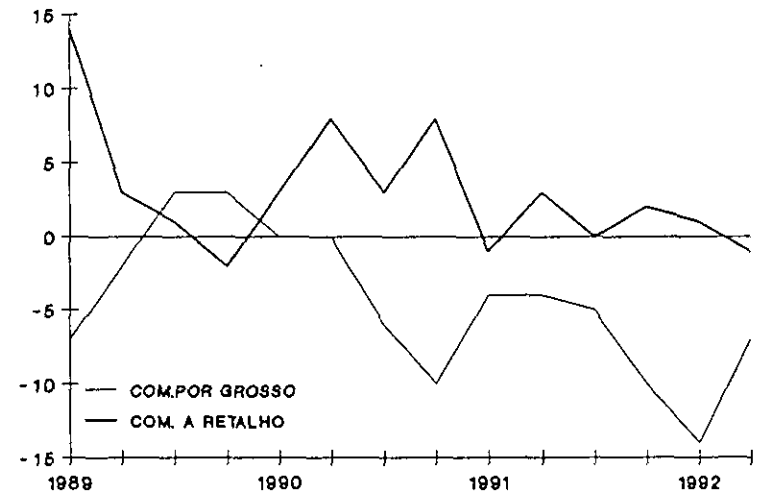

QUADROS GERAIS

COMERCIO POR GROSSO E A RETALHO

JUNHO 1992

1 - APURAMENTO CAE

QUADRO 1.1

MES: Junho
ANO: 1992

| ACTIVIDADES | VOLUME DE VENDAS + | = | - | SALDO | NIVEL DE EXISTENCIAS + | = | - | SALDO |
|---|---|---|---|---|---|---|---|---|
| 6101 Prod. da Agric. Silv. e Pec. | 2 | 80 | 18 | -16 | 4 | 33 | 63 | -59 |
| 6102 Minerais, Metais e Prod. Quim. | 18 | 66 | 16 | 2 | 9 | 89 | 2 | 7 |
| 6103 Madeira, Cortiça, Mat.Constr. | 2 | 79 | 19 | -17 | 5 | 95 | 0 | 5 |
| 6104 Máq. e Mat p/ Agric., Ind., Com. | 13 | 65 | 22 | -9 | 13 | 77 | 10 | 3 |
| 6105 Ferragens, Quinq. e Ap. Electr. | 5 | 92 | 3 | 2 | 48 | 47 | 5 | 43 |
| 6106 Móveis e Artigos Mobiliário | 70 | 24 | 6 | 64 | 76 | 23 | 1 | 75 |
| 6107 Text. Vest. Calc. Malas, Art. Viag. | 1 | 68 | 31 | -30 | 1 | 62 | 37 | -36 |
| 6108 Géneros Alim. Bebidas e Tabaco | 16 | 61 | 23 | -7 | 26 | 70 | 4 | 22 |
| 6109 Não Especificado | 15 | 72 | 13 | 2 | 10 | 81 | 9 | 1 |
| 610 Total do Comércio por Grosso | 12 | 70 | 18 | -6 | 15 | 71 | 14 | 1 |
| 6201 Géneros Alim. e Bebidas | 17 | 74 | 9 | 8 | 3 | 89 | 8 | -5 |
| 6202 Prod. Quim. Farm. e Afins | 15 | 76 | 9 | 6 | 7 | 89 | 4 | 3 |
| 6203 Texteis Vestuário e Calçado | 25 | 53 | 22 | 3 | 34 | 61 | 5 | 29 |
| 6204 Móveis e Art. Mobiliário | 13 | 71 | 16 | -3 | 67 | 30 | 3 | 64 |
| 6205 Mat. Constr. Metais, Ferr. | 2 | 87 | 11 | -9 | 0 | 98 | 2 | -2 |
| 6206 Automóveis, Motoc. Bicicl. | 24 | 42 | 34 | -10 | 13 | 79 | 8 | 5 |
| 6207 Combustiveis | 22 | 55 | 23 | -1 | 13 | 86 | 1 | 12 |
| 6208 Grandes Armazéns e Bazares | 19 | 49 | 32 | -13 | 14 | 86 | 0 | 14 |
| 6209 Não Especificado | 7 | 60 | 33 | -26 | 34 | 61 | 5 | 29 |
| 620 Total do Comércio a Retalho | 18 | 60 | 22 | -4 | 19 | 76 | 5 | 14 |
| 6 Total (610+620) | 14 | 67 | 19 | -5 | 17 | 72 | 11 | 6 |

1 -APURAMENTO CAE

QUADRO 1.2

MES: Junho
ANO: 1992

| ACTIVIDADES | ENCOMENDAS AOS FORNECEDORES + | = | - | SALDO | PREÇOS DE VENDA + | = | - | SALDO |
|---|---|---|---|---|---|---|---|---|
| 6101 Prod. da Agric. Silv. e Pec. | 51 | 31 | 18 | 33 | 1 | 87 | 12 | -11 |
| 6102 Minerais, Metais e Prod. Quim. | 12 | 74 | 14 | -2 | 3 | 95 | 2 | 1 |
| 6103 Madeira, Cortiça, Mat.Constr. | 2 | 48 | 50 | -48 | 2 | 94 | 4 | -2 |
| 6104 Máq. e Mat p/ Agric., Ind., Com. | 12 | 69 | 19 | -7 | 12 | 86 | 2 | 10 |
| 6105 Ferragens, Quinq. e Ap. Electr. | 4 | 49 | 47 | -43 | 8 | 92 | 0 | 8 |
| 6106 Móveis e Artigos Mobiliário | 0 | 99 | 1 | -1 | 0 | 94 | 6 | -6 |
| 6107 Text. Vest. Calc. Malas, Art. Viag. | 1 | 64 | 35 | -34 | 6 | 94 | 0 | 6 |
| 6108 Géneros Alim. Bebidas e Tabaco | 11 | 52 | 37 | -26 | 28 | 69 | 3 | 25 |
| 6109 Não Especificado | 21 | 49 | 30 | -9 | 10 | 71 | 19 | -9 |
| 610 Total do Comércio por Grosso | 16 | 55 | 29 | -13 | 11 | 83 | 6 | 5 |
| 6201 Géneros Alim. e Bebidas | 14 | 76 | 10 | 4 | 15 | 80 | 5 | 10 |
| 6202 Prod. Quim. Farm. e Afins | 5 | 60 | 35 | -30 | 23 | 77 | 0 | 23 |
| 6203 Texteis Vestuário e Calçado | 3 | 42 | 55 | -52 | 3 | 95 | 2 | 1 |
| 6204 Móveis e Art. Mobiliário | 3 | 38 | 59 | -56 | 30 | 70 | 0 | 30 |
| 6205 Mat. Constr. Metais, Ferr. | 1 | 84 | 15 | -14 | 11 | 87 | 2 | 9 |
| 6206 Automóveis, Motoc. Bicicl. | 5 | 64 | 31 | -26 | 26 | 73 | 1 | 25 |
| 6207 Combustiveis | 26 | 56 | 18 | 8 | 14 | 82 | 4 | 10 |
| 6208 Grandes Armazéns e Bazares | 0 | 68 | 32 | -32 | 31 | 69 | 0 | 31 |
| 6209 Não Especificado | 1 | 61 | 38 | -37 | 8 | 72 | 20 | -12 |
| 620 Total do Comércio a Retalho | 8 | 62 | 30 | -22 | 17 | 79 | 4 | 13 |
| 6 Total (610+620) | 13 | 58 | 29 | -16 | 14 | 81 | 5 | 9 |

1 - APURAMENTO CAE

QUADRO 1.3

| MES: Junho<br>ANO: 1992 | ACTIVIDADE NO MES | | | | ACTIVIDADE NOS PROXIMOS 6 MESES | | | |
|---|---|---|---|---|---|---|---|---|
| A C T I V I D A D E S | + | = | - | SALDO | + | = | - | SALDO |
| 6101 Prod. da Agric. Silv. e Pec. | 1 | 81 | 18 | -17 | 7 | 81 | 12 | -5 |
| 6102 Minerais, Metais e Prod. Quim. | 5 | 81 | 14 | -9 | 10 | 83 | 7 | 3 |
| 6103 Madeira, Cortiça, Mat.Constr. | 15 | 32 | 53 | -38 | 7 | 52 | 41 | -34 |
| 6104 Máq. e Mat p/ Agric., Ind., Com. | 11 | 62 | 27 | -16 | 16 | 67 | 17 | -1 |
| 6105 Ferragens, Quinq. e Ap. Electr. | 3 | 60 | 37 | -34 | 39 | 56 | 5 | 34 |
| 6106 Móveis e Artigos Mobiliário | 0 | 93 | 7 | -7 | 6 | 94 | 0 | 6 |
| 6107 Text. Vest. Calc. Malas, Art. Viag. | 1 | 37 | 62 | -61 | 1 | 97 | 2 | -1 |
| 6108 Géneros Alim. Bebidas e Tabaco | 10 | 73 | 17 | -7 | 24 | 68 | 8 | 16 |
| 6109 Não Especificado | 17 | 54 | 29 | -12 | 23 | 65 | 12 | 11 |
| 610 Total do Comércio por Grosso | 9 | 65 | 26 | -17 | 17 | 72 | 11 | 6 |
| 6201 Géneros Alim. e Bebidas | 2 | 81 | 17 | -15 | 26 | 71 | 3 | 23 |
| 6202 Prod. Quim. Farm. e Afins | 3 | 86 | 11 | -8 | 9 | 86 | 5 | 4 |
| 6203 Texteis Vestuário e Calçado | 1 | 75 | 24 | -23 | 44 | 47 | 9 | 35 |
| 6204 Móveis e Art. Mobiliário | 0 | 67 | 33 | -33 | 53 | 31 | 16 | 37 |
| 6205 Mat. Constr. Metais, Ferr. | 0 | 60 | 40 | -40 | 8 | 82 | 10 | -2 |
| 6206 Automóveis, Motoc. Bicicl. | 20 | 55 | 25 | -5 | 13 | 63 | 24 | -11 |
| 6207 Combustiveis | 8 | 81 | 11 | -3 | 35 | 55 | 10 | 25 |
| 6208 Grandes Armazéns e Bazares | 0 | 90 | 10 | -10 | 31 | 69 | 0 | 31 |
| 6209 Não Especificado | 2 | 60 | 38 | -36 | 27 | 46 | 27 | 0 |
| 620 Total do Comércio a Retalho | 7 | 70 | 23 | -16 | 25 | 61 | 14 | 11 |
| 6 Total (610+620) | 8 | 67 | 25 | -17 | 20 | 68 | 12 | 8 |

ANEXO

SERIES CRONOLOGICAS

COMERCIO

| | VOLUME VENDAS | | | EXISTENCIAS | | | ENCOMENDAS A FORNECEDORES | | |
|---|---|---|---|---|---|---|---|---|---|
| | 610 | 620 | 6 | 610 | 620 | 6 | 610 | 620 | 6 |
| 1989.01 | -6 | -8 | -7 | 1 | 15 | 6 | 6 | -6 | 1 |
| .02 | 19 | -4 | 10 | 3 | 14 | 8 | 17 | -3 | 10 |
| .03 | 17 | -7 | 8 | 4 | 15 | 8 | 15 | -4 | 8 |
| .04 | 20 | -8 | 9 | 6 | 17 | 11 | 13 | -13 | 2 |
| .05 | 2 | -5 | -1 | 7 | 21 | 12 | -6 | -19 | -11 |
| .06 | 4 | -17 | -4 | 8 | 17 | 11 | 2 | -24 | -8 |
| .07 | 10 | -3 | 5 | 12 | 30 | 19 | -1 | -25 | -10 |
| .08 | -12 | -18 | -15 | 15 | 19 | 16 | -12 | -17 | -14 |
| .09 | 2 | -19 | -6 | 16 | 21 | 18 | 3 | -20 | -6 |
| .10 | 13 | -9 | 4 | 15 | 19 | 16 | 9 | -22 | -3 |
| .11 | 17 | -1 | 11 | 12 | 19 | 15 | -3 | -16 | -8 |
| .12 | 4 | -4 | 1 | 13 | 23 | 17 | 10 | -26 | -3 |
| 1990.01 | 8 | -17 | -1 | 13 | 20 | 16 | 12 | -8 | 4 |
| .02 | 8 | -17 | -1 | 18 | 15 | 17 | 12 | -1 | 7 |
| .03 | 21 | 10 | 17 | 15 | 24 | 19 | 10 | -6 | 4 |
| .04 | 13 | 3 | 10 | 17 | 25 | 19 | 12 | -3 | 6 |
| .05 | 0 | 0 | 0 | 13 | 19 | 15 | 1 | -8 | -2 |
| .06 | 17 | 7 | 14 | 16 | 26 | 20 | 0 | -9 | -4 |
| .07 | 4 | -1 | 3 | 20 | 22 | 20 | -6 | -18 | -10 |
| .08 | 3 | -9 | -2 | 19 | 18 | 19 | 0 | -12 | -5 |
| .09 | 10 | -7 | 4 | 10 | 15 | 11 | 8 | -11 | 0 |
| .10 | 8 | -6 | 3 | 14 | 18 | 15 | -4 | -17 | -8 |
| .11 | 9 | -4 | 4 | 12 | 20 | 15 | 0 | -8 | -3 |
| .12 | 0 | 6 | 3 | 13 | 18 | 15 | -9 | -21 | -14 |
| 1991.01 | -2 | -19 | -8 | 7 | 18 | 11 | 7 | -19 | -3 |
| .02 | -1 | -17 | -7 | 11 | 16 | 12 | -1 | -9 | -4 |
| .03 | 0 | -2 | -1 | 11 | 12 | 11 | 3 | 2 | 3 |
| .04 | 9 | 2 | 7 | 10 | 10 | 10 | 0 | -2 | -1 |
| .05 | -1 | 6 | 2 | 7 | 6 | 7 | -3 | -2 | -2 |
| .06 | 1 | 1 | 0 | 7 | 10 | 8 | -7 | -12 | -9 |
| .07 | 2 | -5 | -1 | 13 | 11 | 12 | -2 | -14 | -7 |
| .08 | -17 | -7 | -13 | 7 | 11 | 9 | -3 | -10 | -5 |
| .09 | 7 | -2 | 3 | 7 | 6 | 6 | 3 | -6 | 0 |
| .10 | 4 | 2 | 3 | 7 | 10 | 9 | 7 | 1 | 4 |
| .11 | 15 | 6 | 12 | 6 | 10 | 8 | -3 | -6 | -4 |
| .12 | 0 | 0 | 0 | 2 | 14 | 6 | -6 | -25 | -14 |
| 1992.01 | 5 | -8 | 1 | 8 | 10 | 8 | 0 | -7 | -3 |
| .02 | -3 | -11 | -6 | 4 | 8 | 6 | -9 | 3 | -4 |
| .03 | 3 | 6 | 5 | 5 | 5 | 5 | -1 | 4 | 1 |
| .04 | 9 | 1 | 5 | 1 | 15 | 6 | 0 | -27 | -11 |
| .05 | -11 | -11 | -11 | 4 | 9 | 6 | -10 | -18 | -13 |
| .06 | -6 | -4 | -5 | 1 | 14 | 6 | -13 | -22 | -16 |

| | PREÇOS DE VENDA | | | ACTIVIDADE NO MES | | | ACTIVIDADE PROXIMOS 6 MESES | | |
|---|---|---|---|---|---|---|---|---|---|
| | 610 | 620 | 6 | 610 | 620 | 6 | 610 | 620 | 6 |
| 1989.01 | 46 | 42 | 45 | 12 | 6 | 10 | 21 | 16 | 18 |
| .02 | 33 | 32 | 33 | 8 | -4 | 4 | 22 | 14 | 19 |
| .03 | 29 | 22 | 26 | 11 | -6 | 4 | 27 | 25 | 26 |
| .04 | 21 | 31 | 24 | 2 | -14 | -4 | 15 | 6 | 12 |
| .05 | 11 | 24 | 16 | 0 | -17 | -7 | 24 | 9 | 18 |
| .06 | 15 | 19 | 16 | -1 | -15 | -6 | 11 | 2 | 7 |
| .07 | 25 | 27 | 26 | 6 | -18 | -4 | 19 | 5 | 14 |
| .08 | 21 | 35 | 26 | 5 | -19 | -4 | 13 | 1 | 8 |
| .09 | 17 | 30 | 22 | -4 | -20 | -10 | 18 | 7 | 14 |
| .10 | 23 | 32 | 27 | 2 | -18 | -6 | 38 | 11 | 27 |
| .11 | 24 | 31 | 27 | 3 | -17 | -4 | 14 | 9 | 13 |
| .12 | 18 | 25 | 21 | 3 | -10 | -2 | 27 | 3 | 18 |
| 1990.01 | 31 | 43 | 36 | -3 | -17 | -8 | 22 | 24 | 23 |
| .02 | 22 | 37 | 28 | -4 | -8 | -5 | 26 | 25 | 26 |
| .03 | 22 | 25 | 23 | 5 | -7 | 0 | 22 | 26 | 24 |
| .04 | 16 | 32 | 22 | 10 | -16 | 0 | 27 | 20 | 24 |
| .05 | 15 | 28 | 20 | -2 | -15 | -7 | 20 | 20 | 20 |
| .06 | 19 | 18 | 18 | 3 | -11 | -2 | 27 | 22 | 25 |
| .07 | 8 | 28 | 16 | -2 | -7 | -4 | 20 | 11 | 16 |
| .08 | 19 | 25 | 21 | 2 | -14 | -3 | 18 | 18 | 18 |
| .09 | 31 | 37 | 33 | 0 | -19 | -8 | 26 | 10 | 19 |
| .10 | 29 | 45 | 35 | 6 | -16 | -2 | 14 | 13 | 13 |
| .11 | 19 | 32 | 23 | 3 | -14 | -3 | 12 | 12 | 12 |
| .12 | 19 | 29 | 23 | 5 | -5 | 1 | 20 | 13 | 17 |
| 1991.01 | 37 | 39 | 37 | 9 | -9 | 2 | 21 | 7 | 16 |
| .02 | 33 | 38 | 35 | -4 | -16 | -9 | 16 | 13 | 15 |
| .03 | 9 | 19 | 13 | -1 | -13 | -6 | 23 | 31 | 25 |
| .04 | 19 | 22 | 21 | 6 | -11 | -1 | 20 | 23 | 21 |
| .05 | 9 | 16 | 11 | 1 | -8 | -2 | 24 | 23 | 23 |
| .06 | 19 | 20 | 19 | 3 | -11 | -2 | 6 | 19 | 11 |
| .07 | 15 | 13 | 15 | -7 | -9 | -8 | 17 | 17 | 17 |
| .08 | 7 | 12 | 8 | -7 | -9 | -8 | 16 | 22 | 18 |
| .09 | 7 | 17 | 11 | -3 | -6 | -4 | 12 | 19 | 15 |
| .10 | 6 | 20 | 11 | -4 | -5 | -4 | 12 | 16 | 14 |
| .11 | 5 | 18 | 10 | 1 | -3 | -1 | 9 | 11 | 10 |
| .12 | 12 | 19 | 15 | -6 | -7 | -7 | 10 | 5 | 8 |
| 1992.01 | 33 | 37 | 35 | -1 | -8 | -3 | 12 | 9 | 12 |
| .02 | 24 | 39 | 30 | -5 | -12 | -8 | 11 | 19 | 15 |
| .03 | 22 | 35 | 27 | -6 | -3 | -5 | 14 | 16 | 15 |
| .04 | 22 | 37 | 28 | -4 | -15 | -8 | 12 | 16 | 13 |
| .05 | 14 | 25 | 18 | -14 | -5 | -11 | 12 | 22 | 15 |
| .06 | 5 | 13 | 9 | -17 | -16 | -17 | 6 | 11 | 8 |

| | VOLUME DE VENDAS NO TRIMESTRE | | | ENCOMENDAS RECEBIDAS |
|---|---|---|---|---|
| | 610 | 620 | 6 | 610 |
| 1989.JAN | | | | 22 |
| .ABR | | | | 14 |
| .JUL | | | | 21 |
| .OUT | | | | -3 |
| 1990.JAN | 31 | 8 | 22 | 12 |
| .ABR | 15 | -2 | 8 | 1 |
| .JUL | 21 | 13 | 18 | 9 |
| .OUT | 20 | 5 | 15 | 7 |
| 1991.JAN | 19 | 19 | 19 | 22 |
| .ABR | 6 | -4 | 3 | 3 |
| .JUL | -1 | 5 | 1 | 3 |
| .OUT | -1 | -1 | -1 | -5 |
| 1992.JAN | 17 | 17 | 17 | 16 |
| .ABR | -2 | -6 | -4 | -3 |

| | PERSPECTIVAS | | | | | |
|---|---|---|---|---|---|---|
| | VOLUME DE VENDAS | | | ENCOMENDAS A FORNECEDORES | | |
| | 610 | 620 | 6 | 610 | 620 | 6 |
| 1989.JAN | 5 | 4 | 5 | 14 | 29 | 20 |
| .ABR | 20 | 1 | 12 | 21 | -18 | 7 |
| .JUL | 18 | -5 | 9 | 14 | -15 | 3 |
| .OUT | 34 | 5 | 23 | 2 | -12 | -3 |
| 1990.JAN | 19 | 0 | 12 | 7 | -2 | 3 |
| .ABR | 41 | 15 | 31 | 7 | -1 | 3 |
| .JUL | 18 | -2 | 10 | 15 | 3 | 11 |
| .OUT | 24 | 10 | 19 | 3 | 5 | 4 |
| 1991.JAN | 8 | -11 | 1 | 18 | 10 | 15 |
| .ABR | 24 | 28 | 25 | 6 | -1 | 4 |
| .JUL | 13 | 9 | 12 | 1 | 0 | 1 |
| .OUT | 20 | 21 | 20 | -1 | 4 | 1 |
| 1992.JAN | 14 | -6 | 6 | 12 | 9 | 11 |
| .ABR | 10 | 5 | 8 | -4 | -1 | -3 |

| | PERSPECTIVAS | | | | | | | | |
|---|---|---|---|---|---|---|---|---|---|
| | NIVEL DE EXISTENCIAS | | | PREÇOS DE VENDA | | | NUMERO DE EMPREGADOS | | |
| | 610 | 620 | 6 | 610 | 620 | 6 | 610 | 620 | 6 |
| 1989.JAN | -1 | -7 | -3 | 51 | 54 | 52 | -7 | 14 | 1 |
| .ABR | 12 | 1 | 8 | 35 | 39 | 37 | -2 | 3 | 0 |
| .JUL | 16 | -5 | 8 | 25 | 26 | 25 | 3 | 1 | 2 |
| .OUT | -7 | -6 | -6 | 24 | 34 | 27 | 3 | -2 | 1 |
| 1990.JAN | -12 | -4 | -9 | 34 | 62 | 45 | 0 | 3 | 2 |
| .ABR | -9 | 6 | -3 | 24 | 36 | 28 | 0 | 8 | 3 |
| .JUL | -7 | -7 | -7 | 11 | 25 | 16 | -6 | 3 | -3 |
| .OUT | -4 | -6 | -5 | 35 | 49 | 41 | -10 | 8 | -3 |
| 1991.JAN | -2 | -9 | -5 | 46 | 52 | 48 | -4 | -1 | -3 |
| .ABR | -8 | 0 | -5 | 19 | 25 | 20 | -4 | 3 | -1 |
| .JUL | -10 | -9 | -10 | 23 | 23 | 23 | -5 | 0 | -3 |
| .OUT | -6 | 7 | -1 | 13 | 23 | 16 | -10 | 2 | -6 |
| 1992.JAN | 8 | -3 | 4 | 32 | 48 | 38 | -14 | 1 | -9 |
| .ABR | 4 | -9 | -1 | 24 | 36 | 29 | -7 | -1 | -5 |

FACTORES LIMITATIVOS

| | 610 | | | | 620 | | | | 6 | | | |
|---|---|---|---|---|---|---|---|---|---|---|---|---|
| | PROCURA | PREÇOS | DIF.TES. | DIF.PES. | PROCURA | PRECOS | DIF.TES. | DIF.PES. | PROCURA | PREÇOS | DIF.TES. | DIF.PES. |
| 1989.JAN | 37 | 12 | 25 | 13 | 41 | 28 | 25 | 18 | 38 | 18 | 25 | 15 |
| .ABR | 44 | 14 | 26 | 17 | 71 | 33 | 21 | 7 | 54 | 21 | 24 | 13 |
| .JUL | 42 | 11 | 19 | 14 | 64 | 18 | 35 | 5 | 51 | 14 | 25 | 11 |
| .OUT | 53 | 8 | 23 | 13 | 66 | 25 | 26 | 6 | 58 | 14 | 24 | 10 |
| 1990.JAN | 51 | 8 | 30 | 21 | 71 | 28 | 22 | 12 | 59 | 15 | 27 | 17 |
| .ABR | 56 | 20 | 21 | 15 | 64 | 35 | 26 | 6 | 59 | 25 | 23 | 11 |
| .JUL | 71 | 9 | 27 | 16 | 65 | 26 | 28 | 11 | 69 | 15 | 28 | 14 |
| .OUT | 56 | 14 | 34 | 18 | 62 | 30 | 26 | 8 | 58 | 20 | 31 | 14 |
| 1991.JAN | 39 | 11 | 36 | 13 | 65 | 29 | 31 | 14 | 49 | 18 | 34 | 14 |
| .ABR | 49 | 12 | 25 | 20 | 63 | 23 | 35 | 9 | 54 | 16 | 29 | 16 |
| .JUL | 45 | 11 | 30 | 12 | 65 | 17 | 32 | 8 | 53 | 13 | 30 | 11 |
| .OUT | 54 | 10 | 22 | 11 | 57 | 17 | 29 | 12 | 56 | 13 | 25 | 11 |
| 1992.JAN | 61 | 10 | 25 | 18 | 63 | 18 | 22 | 13 | 62 | 13 | 24 | 16 |
| .ABR | 58 | 10 | 20 | 11 | 59 | 12 | 25 | 15 | 59 | 10 | 22 | 12 |

Factores Limitativos Mais Importantes

| | 610 | | | | 620 | | | | 6 | | | |
|---|---|---|---|---|---|---|---|---|---|---|---|---|
| | PROCURA | PREÇOS | DIF.TES. | DIF.PES. | PROCURA | PREÇOS | DIF.TES. | DIF.PES. | PROCURA | PREÇOS | DIF.TES. | DIF.PES. |
| 1989.JAN | 29 | 2 | 12 | 7 | 32 | 23 | 10 | 5 | 30 | 10 | 12 | 6 |
| .ABR | 30 | 5 | 13 | 13 | 48 | 20 | 10 | 6 | 37 | 11 | 12 | 10 |
| .JUL | 33 | 4 | 10 | 6 | 55 | 8 | 14 | 2 | 41 | 6 | 12 | 4 |
| .OUT | 62 | 4 | 15 | 6 | 58 | 13 | 12 | 5 | 60 | 8 | 14 | 6 |
| 1990.JAN | 36 | 2 | 17 | 8 | 43 | 18 | 11 | 5 | 39 | 8 | 15 | 7 |
| .ABR | 53 | 3 | 12 | 5 | 46 | 25 | 9 | 1 | 50 | 11 | 11 | 4 |
| .JUL | 63 | 3 | 12 | 7 | 50 | 12 | 15 | 7 | 58 | 6 | 13 | 7 |
| .OUT | 45 | 6 | 19 | 8 | 45 | 20 | 12 | 3 | 45 | 11 | 16 | 6 |
| 1991.JAN | 27 | 3 | 32 | 8 | 45 | 19 | 18 | 2 | 34 | 9 | 27 | 5 |
| .ABR | 39 | 7 | 14 | 12 | 44 | 14 | 24 | 2 | 41 | 10 | 18 | 8 |
| .JUL | 38 | 6 | 16 | 4 | 48 | 8 | 18 | 5 | 42 | 7 | 17 | 5 |
| .OUT | 35 | 3 | 12 | 7 | 51 | 11 | 14 | 6 | 41 | 6 | 13 | 7 |
| 1992.JAN | 43 | 2 | 15 | 9 | 50 | 13 | 9 | 4 | 46 | 6 | 13 | 7 |
| .ABR | 50 | 4 | 11 | 6 | 49 | 6 | 15 | 2 | 50 | 5 | 13 | 4 |

Factores Limitativos
Percentagem de Empresas Com

| | 610 | 620 | 6 |
|---|---|---|---|
| 1989.JAN | 31 | 30 | 31 |
| .ABR | 35 | 35 | 35 |
| .JUL | 36 | 49 | 41 |
| .OUT | 28 | 43 | 33 |
| 1990.JAN | 37 | 47 | 40 |
| .ABR | 35 | 44 | 38 |
| .JUL | 34 | 41 | 36 |
| .OUT | 35 | 44 | 39 |
| 1991.JAN | 36 | 40 | 37 |
| .ABR | 38 | 42 | 40 |
| .JUL | 42 | 43 | 43 |
| .OUT | 40 | 42 | 41 |
| 1992.JAN | 41 | 44 | 42 |
| .ABR | 43 | 49 | 45 |

V.G.

NOVIDADE

26,5 x 26,5 cm – 118 páginas

# Portugal Social

*Uma nova Publicação do INE com informação sobre as características sociais da população portuguesa no período 1985-1990.*
*Um instrumento precioso de previsão do desenvolvimento futuro.*

## Temas:

- *População*
- *Agregados familiares*
- *Educação*
- *Emprego e desemprego. Inactividade*
- *Condições de trabalho*
- *Nível de vida*
- *Protecção social*
- *Saúde*
- *Conforto das famílias*
- *Cultura e lazer*
- *Outros indicadores*
- *Portugal na Comunidade Europeia*

**Catálogo das Publicações 1992 - Expedição gratuita a pedido**

INSTITUTO NACIONAL DE ESTATÍSTICA

INFORMAÇÃO PARA decidir

**CUPÃO DE ENCOMENDA** (enviar fotocópia)

A remeter para INE – **Secção de Distribuição e Vendas** – Av. António José de Almeida, 1078 LISBOA CODEX

Desejo receber:

☐ **Portugal Social**..... Esc. **8.925$00 + 200$00** para portes de correio (inclui IVA à taxa de 5%)

☐ **Catálogo das Publicações**..... Gratuito

Nome.....

Morada ..... Localidade..... Cód. Postal .....

Telef.:.....

Cheque n.º..... Banco .....

Cartão VISA ☐ ou MASTERCARD ☐ n.º..... válido até ___/___/___

Assinatura ..... data ___/___/___

# PUBLICAÇÕES EDITADAS PELO INE (1)

| ÁREA DAS PUBLICAÇÕES | ASSI.ANUAL | AVULSO | (2) |
|---|---|---|---|
| **ESTUDOS, METODOLOGIA, COOPERAÇÃO** | | | |
| Catálogo das Publicações do INE (1991) | Grátis | Grátis | |
| Índice de Preços no Consumidor - Metodologia | | 1.575$00 | 5 |
| **ESTATÍSTICAS GERAIS** | | | |
| Boletim Mensal de Estatística | 29.400$00 | 2.730$00 | 1 |
| **POPULAÇÃO, AMBIENTE E CONDIÇÕES SOCIAIS** | | | |
| Estatísticas da Educação (1990) | 3.990$00 | 4.410$00 | 6 |
| *Indicadores de Conforto (1991)* | 735$00 | 895$00 | 5 |
| Portugal Social | | 8.925$00 | 6 |
| Inquérito ás Férias dos Portugueses (1991) | 1.050$00 | 1.155$00 | 3 |
| Inquérito aos Orçamentos Familiares | | 2.100$00 | 5 |
| **AGRICULTURA, SILVICULTURA, PECUÁRIA E PESCA** | | | |
| Estatísticas da Pesca (1991) | 1.680$00 | 1.890$00 | 5 |
| *Indicadores de Produção Animal* (trimestral) | 1.050$00 | 315$00 | 3 |
| Indicadores de Produção Vegetal (trimestral) | 2.100$00 | 580$00 | 3 |
| **INDÚSTRIA, CONSTRUÇÃO E ENERGIA** | | | |
| Estatísticas da Construção de Edifícios (1990) | 1.890$00 | 2.100$00 | 1 |
| **ECONOMIA E FINANÇAS** | | | |
| Estatísticas das Contribuições e Impostos 83/88 | 4.200$00 | 4.410$00 | 5 |
| Índice de Preços no Consumidor (mensal) | 7.875$00 | 735$00 | 2 |
| Inq. Mensal de Conjuntura ao Comércio (mensal) | 6.300$00 | 580$00 | 2 |
| Inq. Mensal de Conj. à Indústria Transformadora (mensal) | 6.300$00 | 580$00 | 2 |
| **ESTATÍSTICAS CENSITÁRIAS** | | | |
| Censos 91 (Preliminares) Região Centro | | 1.575$00 | 1 |
| Censos 91 (Preliminares) Região Norte | | 1.575$00 | 1 |
| Censos 91 (Preliminares) Lisboa e Vale do Tejo | | 1.050$00 | 1 |
| Censos 91 (Preliminares) Açores | | 265$00 | 1 |
| Censos 91 (Preliminares) Madeira | | 265$00 | 1 |
| Censos 91 (Preliminares) Alentejo | | 1.050$00 | 1 |
| Censos 91 (Preliminares) Algarve | | 735$00 | 1 |
| Censos 91 (Provisórios) Região Centro | | 2.800$00 | 1 |

## (2) TABELA DE PORTES DE CORREIO

| Escalões | PORTUGAL | | EUROPA | | REGIME EXTRA EUROPEU | |
|---|---|---|---|---|---|---|
| | Assinaturas | Avulso | Assinaturas | Avulso | Assinaturas | Avulso |
| 1 | 1.200$00 | 100$00 | 7.200$00 | 600$00 | 12.000$00 | 1.000$00 |
| 2 | 900$00 | 75$00 | 2.400$00 | 200$00 | 3.600$00 | 300$00 |
| 3 | 300$00 | 75$00 | 800$00 | 200$00 | 1.200$00 | 300$00 |
| 4 | 150$00 | 75$00 | 400$00 | 200$00 | 600$00 | 300$00 |
| 5 | 100$00 | 100$00 | 1.000$00 | 1.000$00 | 2.000$00 | 2.000$00 |
| 6 | 200$00 | 200$00 | 1.800$00 | 1.800$00 | 3.700$00 | 3.700$00 |

(1) Preços em vigôr a partir de Abril de 1992