ISSN 0871-6587

INSTITUTO NACIONAL DE ESTATÍSTICA

INQUÉRITO MENSAL DE CONJUNTURA AO COMÉRCIO

PORTUGAL

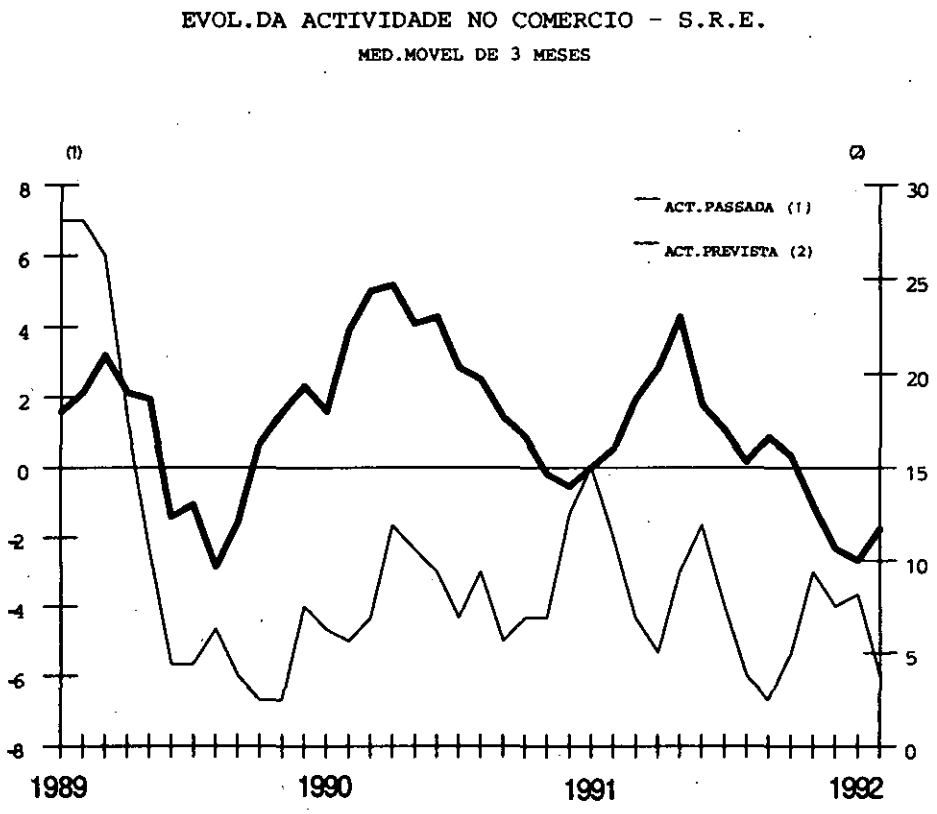

FOLHA DE INFORMAÇÃO RÁPIDA

1992

FEVEREIRO

Nº24

Para esclarecimento sobre a infomação apresentada contacte:
Dr.António Machado Lopes - Tel.7938795 Ext.4005
Francisco Melro - Tel.7938795 Ext.4019

Data de disponibilidade dos dados
24 de MARÇO 1992

Impresso na
Secção de Reprografia do I.N.E.
Av.António José de Almeida - 1078 Lisboa Codex
Telefone 8470050 - P.P.A. - Ext. 273 - 383
Telefax (00351) 8489480 - Telex 63738 PCDINE P.
MARÇO DE 1992
Depósito Legal nº. 23312/88
Tiragem: 450 exemplares
Preço: 500$00

NOTA

REFORMULAÇÃO DA AMOSTRA DO INQUÉRITO DE CONJUNTURA AO COMÉRCIO

1. A amostra do Inquérito Mensal de Conjuntura ao Comércio foi reformulada, o que implicou alterações nos ponderadores de agregação das respostas das empresas e, por consequência, nos resultados parciais. As alterações mais significativas encontram-se no Comércio a Retalho.

2. Nesta publicação divulgam-se os apuramentos dos meses de Janeiro e Fevereiro de 1992, bem como as novas séries de saldos de respostas extremas de Janeiro de 1989 a Fevereiro de 1992.

Os novos apuramentos a 4 digitos da CAE,referentes ao mesmo periodo,encontram-se disponíveis no Gabinete de Estudos Económicos.

EVOLUÇÃO DO COMÉRCIO POR GROSSO E A RETALHO

FEVEREIRO DE 1992

No mês em análise observou-se uma evolução menos favorável do indicador de tendência "apreciação da actividade", atribuível ao comportamento revelado pelo Comércio por Grosso. Desde o início do segundo semestre de 1991 que o indicador no referido subsector vem apresentando valores inferiores aos dos periodos homólogos (*).

A evolução do Volume de Vendas apresentou-se positiva no conjunto do comércio, mantendo-se as encomendas a fornecedores em comportamento estabilizado.

As perspectivas quanto à evolução da actividade são positivas, embora menos intensas do que as verificadas em idêntico periodo de 1991, o que se deve ao abrandamento no Comércio por Grosso. Tal como no mês precedente, o indicador sobre a evolução dos preços revelou um nível inferior ao do mês homólogo do ano precedente.

(*) A análise baseia-se principalmente nos gráficos e valores apresentados em anexo. Os gráficos resultam de médias móveis de três termos, fornecendo uma informação "atrasada", embora "expurgada" de irregularidades.

VOLUME DE VENDAS - S.R.E.
MED.MOVEL DE 3 MESES

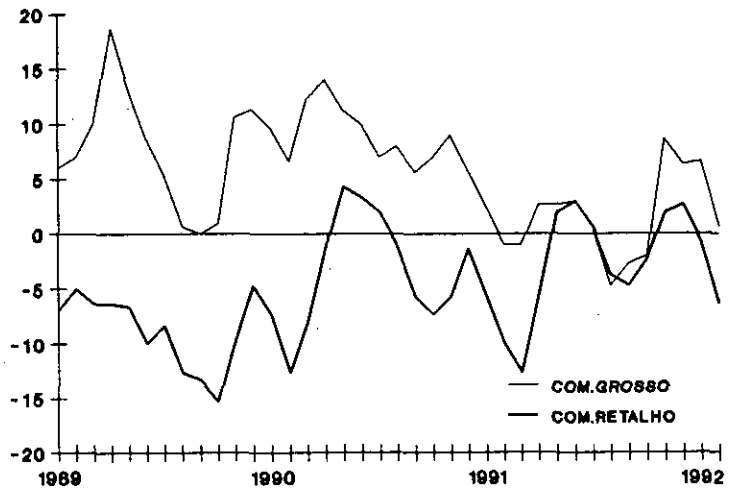

ENCOMENDAS AOS FORNECEDORES - S.R.E.
MED.MOVEL DE 3 MESES

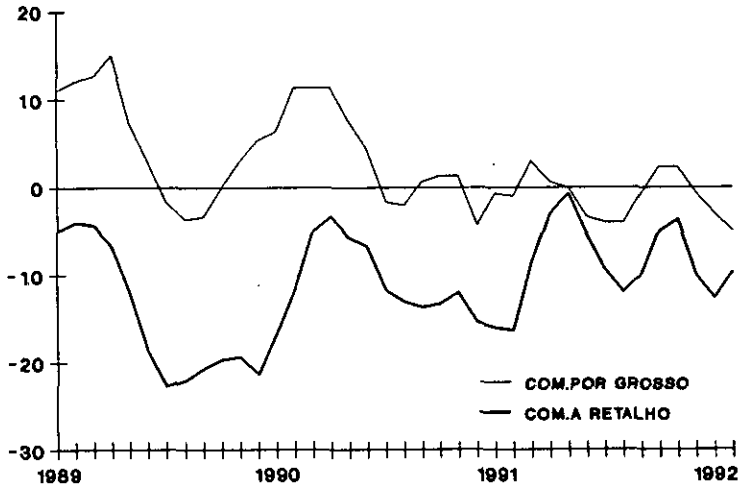

ACTIVIDADE PASSADA - S.R.E.
MED.MOVEL DE 3 MESES

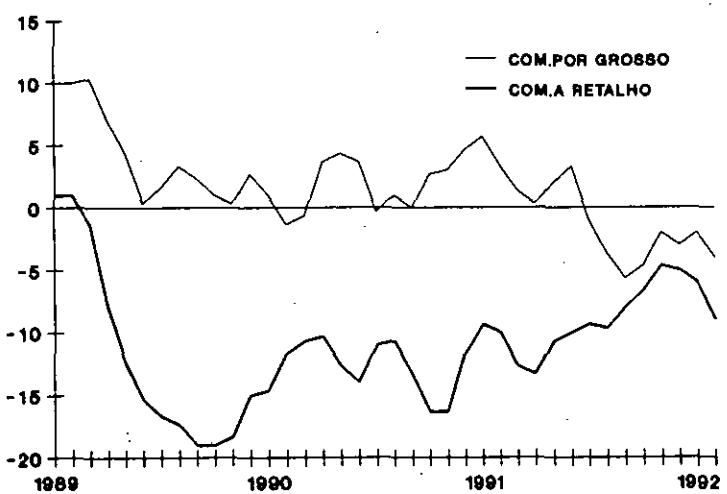

ACTIVIDADE PREVISTA - S.R.E.
MED.MOVEL DE 3 MESES

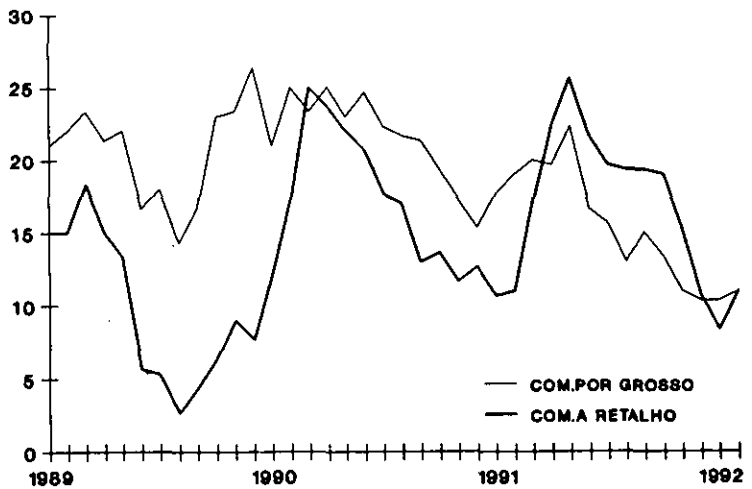

NIVEL DE EXISTENCIAS - S.R.E.
MED.MOVEL DE 3 MESES

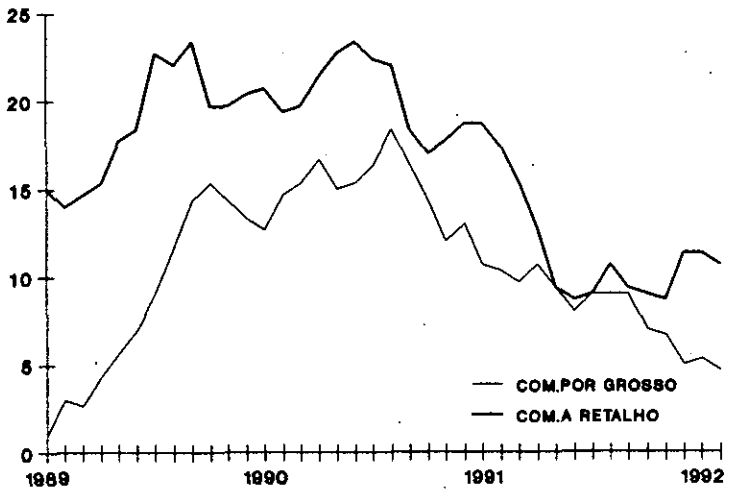

PREÇOS DE VENDA - S.R.E.
MED.MOVEL DE 3 MESES

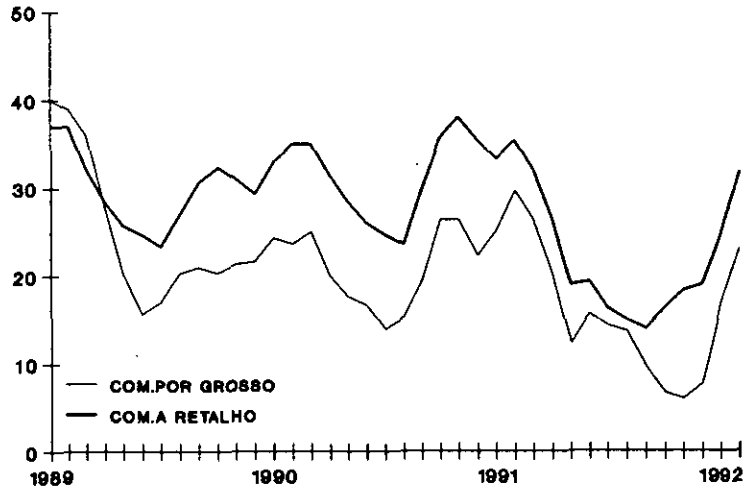

COMERCIO POR GROSSO
PERSPECTIVAS - S.R.E.

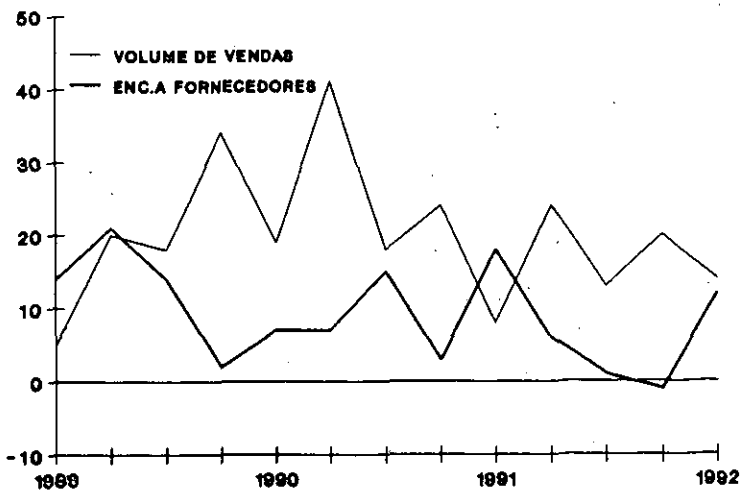

COMERCIO A RETALHO
PERSPECTIVAS - S.R.E.

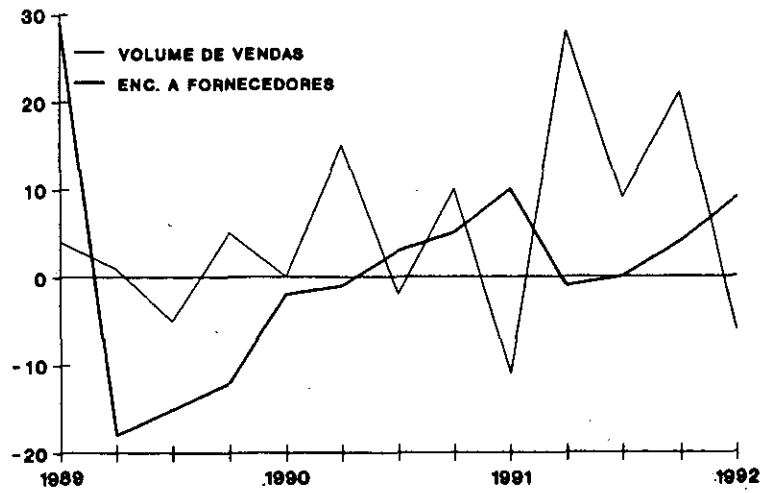

PERSPECTIVAS
PREÇOS DE VENDA - S.R.E.

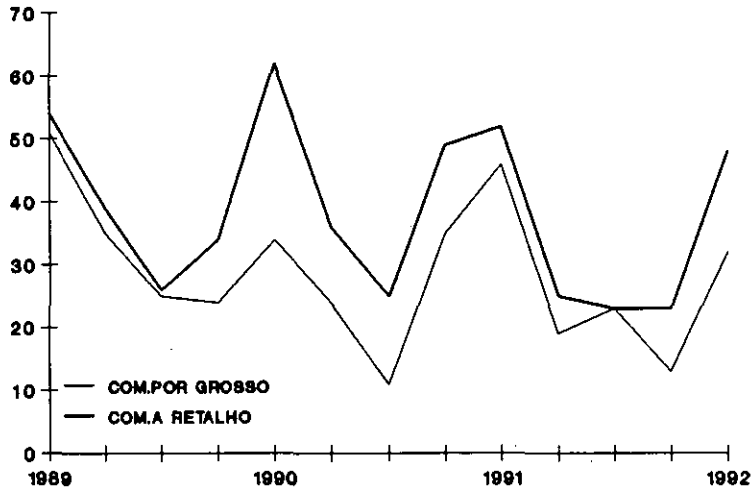

PERSPECTIVAS
NUMERO DE EMPREGADOS - S.R.E.

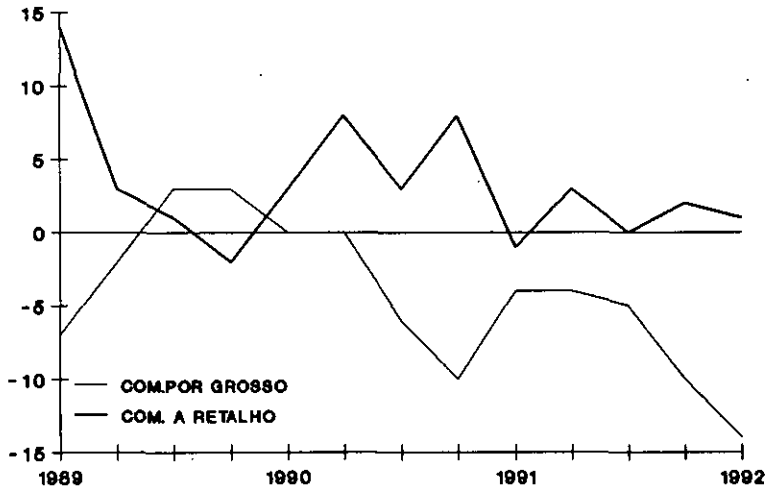

QUADROS GERAIS

COMERCIO POR GROSSO E A RETALHO

JANEIRO 1992

1 - APURAMENTO CAE

QUADRO 1.1

MES: Janeiro ANO: 1992	VOLUME DE VENDAS				NIVEL DE EXISTENCIAS			
A C T I V I D A D E S	+	=	-	SALDO	+	=	-	SALDO
6101 Prod. da Agric. Silv. e Pec.	4	90	6	-2	0	95	5	-5
6102 Minerais, Metais e Prod. Quim.	66	21	13	53	10	86	4	6
6103 Madeira, Cortiça, Mat.Constr.	3	59	38	-35	46	42	12	34
6104 Máq. e Mat p/ Agric., Ind., Com.	30	49	21	9	19	75	6	13
6105 Ferragens, Quinq. e Ap. Electr.	9	43	48	-39	48	49	3	45
6106 Móveis e Artigos Mobiliário	0	25	75	-75	75	25	0	75
6107 Text. Vest. Calc. Malas, Art. Viag.	1	87	12	-11	1	97	2	-1
6108 Géneros Alim. Bebidas e Tabaco	18	60	22	-4	9	84	7	2
6109 Não Especificado	22	62	16	6	10	84	6	4
610 Total do Comércio por Grosso	24	57	19	5	14	80	6	8
6201 Géneros Alim. e Bebidas	10	61	29	-19	0	87	13	-13
6202 Prod. Quim. Farm. e Afins	12	69	19	-7	18	82	0	18
6203 Texteis Vestuário e Calçado	6	51	43	-37	33	51	16	17
6204 Móveis e Art. Mobiliário	42	37	21	21	60	36	4	56
6205 Mat. Constr. Metais, Ferr.	50	32	18	32	6	83	11	-5
6206 Automóveis, Motoc. Bicicl.	21	58	21	0	17	72	11	6
6207 Combustiveis	9	76	15	-6	3	94	3	0
6208 Grandes Armazéns e Bazares	0	37	63	-63	49	51	0	49
6209 Não Especificado	1	64	35	-34	24	73	3	21
620 Total do Comércio a Retalho	17	58	25	-8	18	74	8	10
6 Total (610+620)	22	57	21	1	15	78	7	8

1 -APURAMENTO CAE

QUADRO 1.2

MES: Janeiro
ANO: 1992

ACTIVIDADES	ENCOMENDAS AOS FORNECEDORES +	=	-	SALDO	PREÇOS DE VENDA +	=	-	SALDO
6101 Prod. da Agric. Silv. e Pec.	3	45	52	-49	28	58	14	14
6102 Minerais, Metais e Prod. Quim.	56	32	12	44	61	31	8	53
6103 Madeira, Cortiça, Mat.Constr.	12	46	42	-30	15	70	15	0
6104 Máq. e Mat p/ Agric., Ind., Com.	26	58	16	10	52	46	2	50
6105 Ferragens, Quinq. e Ap. Electr.	3	53	44	-41	62	37	1	61
6106 Móveis e Artigos Mobiliário	1	24	75	-74	82	18	0	82
6107 Text. Vest. Calc. Malas, Art. Viag.	6	81	13	-7	17	83	0	17
6108 Géneros Alim. Bebidas e Tabaco	14	68	18	-4	45	52	3	42
6109 Não Especificado	17	76	7	10	25	57	18	7
610 Total do Comércio por Grosso	21	58	21	0	41	51	8	33
6201 Géneros Alim. e Bebidas	8	71	21	-13	34	66	0	34
6202 Prod. Quim. Farm. e Afins	5	82	13	-8	28	72	0	28
6203 Texteis Vestuário e Calçado	25	60	15	10	19	69	12	7
6204 Móveis e Art. Mobiliário	11	25	64	-53	69	30	1	68
6205 Mat. Constr. Metais, Ferr.	13	84	3	10	75	25	0	75
6206 Automóveis, Motoc. Bicicl.	21	54	25	-4	46	54	0	46
6207 Combustiveis	17	70	13	4	33	67	0	33
6208 Grandes Armazéns e Bazares	0	32	68	-68	34	62	4	30
6209 Não Especificado	22	53	25	-3	27	60	13	14
620 Total do Comércio a Retalho	16	61	23	-7	40	57	3	37
6 Total (610+620)	19	59	22	-3	41	53	6	35

1 - APURAMENTO CAE

QUADRO 1.3

MES: Janeiro ANO: 1992	ACTIVIDADE NO MES				ACTIVIDADE NOS PROXIMOS 6 MESES			
A C T I V I D A D E S	+	=	-	SALDO	+	=	-	SALDO
6101 Prod. da Agric. Silv. e Pec.	18	66	16	2	15	79	6	9
6102 Minerais, Metais e Prod. Quim.	13	79	8	5	25	62	13	12
6103 Madeira, Cortiça, Mat.Constr.	14	37	49	-35	24	45	31	-7
6104 Máq. e Mat p/ Agric., Ind., Com.	9	74	17	-8	31	63	6	25
6105 Ferragens, Quinq. e Ap. Electr.	8	88	4	4	4	94	2	2
6106 Móveis e Artigos Mobiliário	0	99	1	-1	1	99	0	1
6107 Text. Vest. Calc. Malas, Art. Viag.	1	93	6	-5	5	93	2	3
6108 Géneros Alim. Bebidas e Tabaco	11	75	14	-3	26	71	3	23
6109 Não Especificado	16	75	9	7	34	40	26	8
610 Total do Comércio por Grosso	12	75	13	-1	23	66	11	12
6201 Géneros Alim. e Bebidas	0	74	26	-26	11	72	17	-6
6202 Prod. Quim. Farm. e Afins	4	84	12	-8	16	81	3	13
6203 Texteis Vestuário e Calçado	22	58	20	2	9	85	6	3
6204 Móveis e Art. Mobiliário	33	46	21	12	16	70	14	2
6205 Mat. Constr. Metais, Ferr.	3	80	17	-14	14	85	1	13
6206 Automóveis, Motoc. Bicicl.	22	58	20	2	20	69	11	9
6207 Combustiveis	3	91	6	-3	43	53	4	39
6208 Grandes Armazéns e Bazares	0	60	40	-40	0	96	4	-4
6209 Não Especificado	0	71	29	-29	17	63	20	-3
620 Total do Comércio a Retalho	11	70	19	-8	19	71	10	9
6 Total (610+620)	12	73	15	-3	22	68	10	12

1 - APURAMENTO CAE

QUADRO 1.4

MES: Janeiro ANO: 1992	PERSPECTIVAS VOLUME VENDAS				ENCOMENDAS AOS FORNECEDORES			
A C T I V I D A D E S	+	=	-	SALDO	+	=	-	SALDO
6101 Prod. da Agric. Silv. e Pec.	10	87	3	7	5	87	8	-3
6102 Minerais, Metais e Prod. Quim.	68	20	12	56	56	27	17	39
6103 Madeira, Cortiça, Mat.Constr.	27	67	6	21	34	37	29	5
6104 Máq. e Mat p/ Agric., Ind., Com.	35	52	13	22	20	63	17	3
6105 Ferragens, Quinq. e Ap. Electr.	7	55	38	-31	48	44	8	40
6106 Móveis e Artigos Mobiliário	1	99	0	1	75	24	1	74
6107 Text. Vest. Calc. Malas, Art. Viag.	2	89	9	-7	5	40	55	-50
6108 Géneros Alim. Bebidas e Tabaco	18	68	14	4	37	50	13	24
6109 Não Especificado	37	38	25	12	24	50	26	-2
610 Total do Comércio por Grosso	29	56	15	14	31	50	19	12
6201 Géneros Alim. e Bebidas	13	71	16	-3	19	67	14	5
6202 Prod. Quim. Farm. e Afins	18	68	14	4	50	42	8	42
6203 Texteis Vestuário e Calçado	12	33	55	-43	31	36	33	-2
6204 Móveis e Art. Mobiliário	14	69	17	-3	47	30	23	24
6205 Mat. Constr. Metais, Ferr.	5	94	1	4	11	78	11	0
6206 Automóveis, Motoc. Bicicl.	19	55	26	-7	31	51	18	13
6207 Combustiveis	19	74	7	12	20	55	25	-5
6208 Grandes Armazéns e Bazares	0	94	6	-6	37	40	23	14
6209 Não Especificado	10	58	32	-22	24	53	23	1
620 Total do Comércio a Retalho	15	64	21	-6	28	53	19	9
6 Total (610+620)	24	58	18	6	30	51	19	11

1 - APURAMENTO CAE

QUADRO 1.5

MES: Janeiro ANO: 1992	ENCOMENDAS RECEBIDAS				PERSPECTIVAS NIVEL EXISTENCIAS			
A C T I V I D A D E S	+	=	-	SALDO	+	=	-	SALDO
6101 Prod. da Agric. Silv. e Pec.	5	87	8	-3	0	93	7	-7
6102 Minerais, Metais e Prod. Quim.	60	27	13	47	46	42	12	34
6103 Madeira, Cortiça, Mat.Constr.	33	33	34	-1	28	49	23	5
6104 Máq. e Mat p/ Agric., Ind., Com.	25	50	25	0	30	60	10	20
6105 Ferragens, Quinq. e Ap. Electr.	54	43	3	51	1	89	10	-9
6106 Móveis e Artigos Mobiliário	81	19	0	81	7	18	75	-68
6107 Text. Vest. Calc. Malas, Art. Viag.	6	39	55	-49	47	32	21	26
6108 Géneros Alim. Bebidas e Tabaco	40	50	10	30	10	79	11	-1
6109 Não Especificado	34	36	30	4	10	82	8	2
610 Total do Comércio por Grosso	35	46	19	16	20	68	12	8
6201 Géneros Alim. e Bebidas	-	-	-	-	17	71	12	5
6202 Prod. Quim. Farm. e Afins	-	-	-	-	11	77	12	-1
6203 Texteis Vestuário e Calçado	-	-	-	-	22	46	32	-10
6204 Móveis e Art. Mobiliário	-	-	-	-	10	43	47	-37
6205 Mat. Constr. Metais, Ferr.	-	-	-	-	11	89	0	11
6206 Automóveis, Motoc. Bicicl.	-	-	-	-	14	65	21	-7
6207 Combustiveis	-	-	-	-	17	74	9	8
6208 Grandes Armazéns e Bazares	-	-	-	-	16	61	23	-7
6209 Não Especificado	-	-	-	-	14	76	10	4
620 Total do Comércio a Retalho	-	-	-	-	15	67	18	-3
6 Total (610+620)					18	68	14	4

1 - APURAMENTO CAE

QUADRO 1.6

MES: ANO: 1992	PERSPECTIVAS PREÇOS VENDAS				PERSPECTIVAS Nº. EMPREGADOS			
A C T I V I D A D E S	+	=	-	SALDO	+	=	-	SALDO
6101 Prod. da Agric. Silv. e Pec.	13	81	6	7	0	54	46	-46
6102 Minerais, Metais e Prod. Quim.	62	36	2	60	19	32	49	-30
6103 Madeira, Cortiça, Mat.Constr.	36	51	13	23	5	79	16	-11
6104 Máq. e Mat p/ Agric., Ind., Com.	42	56	2	40	6	80	14	-8
6105 Ferragens, Quinq. e Ap. Electr.	25	75	0	25	0	99	1	-1
6106 Móveis e Artigos Mobiliário	82	18	0	82	0	100	0	0
6107 Text. Vest. Calc. Malas, Art. Viag.	23	77	0	23	0	97	3	-3
6108 Géneros Alim. Bebidas e Tabaco	48	50	2	46	1	87	12	-11
6109 Não Especificado	25	58	17	8	15	73	12	3
610 Total do Comércio por Grosso	38	56	6	32	7	72	21	-14
6201 Géneros Alim. e Bebidas	50	50	0	50	0	93	7	-7
6202 Prod. Quim. Farm. e Afins	45	55	0	45	5	95	0	5
6203 Texteis Vestuário e Calçado	45	54	1	44	22	71	7	15
6204 Móveis e Art. Mobiliário	49	51	0	49	11	87	2	9
6205 Mat. Constr. Metais, Ferr.	75	24	1	74	2	98	0	2
6206 Automóveis, Motoc. Bicicl.	56	44	0	56	4	90	6	-2
6207 Combustiveis	41	59	0	41	17	78	5	12
6208 Grandes Armazéns e Bazares	63	37	0	63	0	100	0	0
6209 Não Especificado	34	52	14	20	0	79	21	-21
620 Total do Comércio a Retalho	50	48	2	48	7	87	6	1
6 Total (610+620)	42	54	4	38	7	77	16	-9

1 - APURAMENTO CAE

QUADRO 1.7

MES: Janeiro ANO: 1992	FACTORES LIMIT.			FACTORES LIMITATIVOS (*)						FACTORES MAIS LIMITATIVOS					
A C T I V I D A D E S	SIM	NÃO	SALDO	1	2	3	4	5	6	1	2	3	4	5	6
6101 Prod. da Agric. Silv. e Pec.	65	35	30	77	3	0	5	2	81	9	3	0	5	2	81
6102 Minerais, Metais e Prod. Quim.	20	80	-60	63	23	17	31	23	47	57	0	0	8	17	18
6103 Madeira, Cortiça, Mat.Constr.	63	37	26	95	9	3	65	3	2	53	0	0	45	0	2
6104 Máq. e Mat p/ Agric., Ind., Com.	40	60	-20	66	8	11	24	17	31	59	0	10	21	8	2
6105 Ferragens, Quinq. e Ap. Electr.	53	47	6	36	26	1	13	19	53	18	1	0	13	15	53
6106 Móveis e Artigos Mobiliário	82	18	64	100	0	0	0	0	0	100	0	0	0	0	0
6107 Text. Vest. Calc. Malas, Art. Viag.	15	85	-70	73	0	27	25	5	15	58	0	27	0	0	15
6108 Géneros Alim. Bebidas e Tabaco	39	61	-22	50	10	0	33	40	26	37	6	0	19	17	22
6109 Não Especificado	46	54	-8	56	0	8	18	5	37	49	0	0	17	0	34
610 Total do Comércio por Grosso	41	59	-18	61	10	8	25	18	38	43	2	3	15	9	29
6201 Géneros Alim. e Bebidas	50	50	0	42	35	2	6	19	13	31	35	2	5	15	13
6202 Prod. Quim. Farm. e Afins	18	82	-64	72	14	0	14	0	32	72	0	0	0	0	28
6203 Texteis Vestuário e Calçado	46	54	-8	66	8	3	9	4	30	63	0	3	4	0	30
6204 Móveis e Art. Mobiliário	39	61	-22	68	3	0	1	50	32	64	3	0	1	0	32
6205 Mat. Constr. Metais, Ferr.	73	27	46	83	6	0	82	0	9	76	1	0	18	0	5
6206 Automóveis, Motoc. Bicicl.	55	45	10	53	16	20	15	13	24	43	4	15	12	7	19
6207 Combustiveis	20	80	-60	82	42	0	16	6	18	31	41	0	11	0	18
6208 Grandes Armazéns e Bazares	40	60	-20	100	0	0	72	0	100	28	0	0	0	0	72
6209 Não Especificado	46	54	-8	68	2	0	67	8	9	68	0	0	23	0	9
620 Total do Comércio a Retalho	44	56	-12	63	18	6	22	13	21	50	13	4	9	4	19
6 Total (610+620)	42	58	-16	62	13	7	24	16	32	46	6	3	13	7	25

(*) 1. Insuficiência da procura
2. Preços de venda demasiado alto
3. Não cumprimento de prazos de entrega pelos fornecedores
4. Dificuldades de tesouraria
5. Dificuldades em encontrar pessoal com formação apropriada
6. Outras

1 - *APURAMENTO CAE*

QUADRO 1.8

MES: Janeiro
ANO: 1992

ACTIVIDADES	VOLUME DE VENDAS (Trimestre) +	=	-	SALDO
6101 Prod. da Agric. Silv. e Pec.	12	36	52	-40
6102 Minerais, Metais e Prod. Quim.	55	32	13	42
6103 Madeira, Cortiça, Mat.Constr.	6	25	69	-63
6104 Máq. e Mat p/ Agric., Ind., Com.	23	61	16	7
6105 Ferragens, Quinq. e Ap. Electr.	59	37	4	55
6106 Móveis e Artigos Mobiliário	81	19	0	81
6107 Text. Vest. Calc. Malas, Art. Viag.	15	76	9	6
6108 Géneros Alim. Bebidas e Tabaco	44	50	6	38
6109 Não Especificado	39	37	24	15
610 Total do Comércio por Grosso	37	43	20	17
6201 Géneros Alim. e Bebidas	27	52	21	6
6202 Prod. Quim. Farm. e Afins	48	37	15	33
6203 Texteis Vestuário e Calçado	43	24	33	10
6204 Móveis e Art. Mobiliário	50	18	32	18
6205 Mat. Constr. Metais, Ferr.	50	43	7	43
6206 Automóveis, Motoc. Bicicl.	43	45	12	31
6207 Combustiveis	26	52	22	4
6208 Grandes Armazéns e Bazares	26	63	11	15
6209 Não Especificado	20	55	25	-5
620 Total do Comércio a Retalho	37	43	20	17
6 Total (610+620)	37	43	20	17

QUADROS GERAIS

COMERCIO POR GROSSO E A RETALHO

FEVEREIRO 1992

1 - APURAMENTO CAE

QUADRO 1.1

MES: Fevereiro ANO: 1992	VOLUME DE VENDAS				NIVEL DE EXISTENCIAS			
ACTIVIDADES	+	=	-	SALDO	+	=	-	SALDO
6101 Prod. da Agric. Silv. e Pec.	4	83	13	-9	1	88	11	-10
6102 Minerais, Metais e Prod. Quim.	7	75	18	-11	6	93	1	5
6103 Madeira, Cortiça, Mat.Constr.	10	38	52	-42	36	62	2	34
6104 Máq. e Mat p/ Agric., Ind., Com.	12	59	29	-17	19	57	24	-5
6105 Ferragens, Quinq. e Ap. Electr.	13	78	9	4	47	43	10	37
6106 Móveis e Artigos Mobiliário	6	94	0	6	70	24	6	64
6107 Text. Vest. Calc. Malas, Art. Viag.	2	82	16	-14	8	82	10	-2
6108 Géneros Alim. Bebidas e Tabaco	9	76	15	-6	12	77	11	1
6109 Não Especificado	34	61	5	29	3	96	1	2
610 Total do Comércio por Grosso	13	71	16	-3	12	80	8	4
6201 Géneros Alim. e Bebidas	20	55	25	-5	3	88	9	-6
6202 Prod. Quim. Farm. e Afins	21	65	14	7	19	79	2	17
6203 Texteis Vestuário e Calçado	5	47	48	-43	15	64	21	-6
6204 Móveis e Art. Mobiliário	1	19	80	-79	65	27	8	57
6205 Mat. Constr. Metais, Ferr.	42	51	7	35	2	89	9	-7
6206 Automóveis, Motoc. Bicicl.	14	71	15	-1	18	77	5	13
6207 Combustiveis	18	72	10	8	4	92	4	0
6208 Grandes Armazéns e Bazares	0	56	44	-44	17	81	2	15
6209 Não Especificado	3	63	34	-31	17	74	9	8
620 Total do Comércio a Retalho	15	59	26	-11	16	76	8	8
6 Total (610+620)	14	66	20	-6	14	78	8	6

1 -APURAMENTO CAE

QUADRO 1.2

MES: Fevereiro ANO: 1992	ENCOMENDAS AOS FORNECEDORES				PREÇOS DE VENDA			
A C T I V I D A D E S	+	=	-	SALDO	+	=	-	SALDO
6101 Prod. da Agric. Silv. e Pec.	5	80	15	-10	24	68	8	16
6102 Minerais, Metais e Prod. Quim.	6	71	23	-17	7	92	1	6
6103 Madeira, Cortiça, Mat.Constr.	9	76	15	-6	17	77	6	11
6104 Máq. e Mat p/ Agric., Ind., Com.	23	44	33	-10	41	59	0	41
6105 Ferragens, Quinq. e Ap. Electr.	7	44	49	-42	22	74	4	18
6106 Móveis e Artigos Mobiliário	6	24	70	-64	6	94	0	6
6107 Text. Vest. Calc. Malas, Art. Viag.	9	32	59	-50	45	55	0	45
6108 Géneros Alim. Bebidas e Tabaco	19	65	16	3	45	53	2	43
6109 Não Especificado	24	67	9	15	30	51	19	11
610 Total do Comércio por Grosso	14	63	23	-9	30	64	6	24
6201 Géneros Alim. e Bebidas	26	52	22	4	42	58	0	42
6202 Prod. Quim. Farm. e Afins	14	72	14	0	56	34	10	46
6203 Texteis Vestuário e Calçado	48	41	11	37	17	61	22	-5
6204 Móveis e Art. Mobiliário	10	16	74	-64	71	23	6	65
6205 Mat. Constr. Metais, Ferr.	12	82	6	6	74	18	8	66
6206 Automóveis, Motoc. Bicicl.	24	56	20	4	46	53	1	45
6207 Combustiveis	27	67	6	21	38	62	0	38
6208 Grandes Armazéns e Bazares	30	27	43	-13	35	65	0	35
6209 Não Especificado	21	53	26	-5	30	50	20	10
620 Total do Comércio a Retalho	24	55	21	3	45	49	6	39
6 Total (610+620)	18	60	22	-4	36	58	6	30

1 - APURAMENTO CAE

QUADRO 1.3

MES: Fevereiro ANO: 1992	ACTIVIDADE NO MES				ACTIVIDADE NOS PROXIMOS 6 MESES			
A C T I V I D A D E S	+	=	-	SALDO	+	=	-	SALDO
6101 Prod. da Agric. Silv. e Pec.	3	83	14	-11	6	83	11	-5
6102 Minerais, Metais e Prod. Quim.	25	70	5	20	17	78	5	12
6103 Madeira, Cortiça, Mat.Constr.	15	31	54	-39	17	49	34	-17
6104 Máq. e Mat p/ Agric., Ind., Com.	12	60	28	-16	25	51	24	1
6105 Ferragens, Quinq. e Ap. Electr.	4	81	15	-11	12	79	9	3
6106 Móveis e Artigos Mobiliário	0	99	1	-1	76	24	0	76
6107 Text. Vest. Calc. Malas, Art. Viag.	1	88	11	-10	8	92	0	8
6108 Géneros Alim. Bebidas e Tabaco	7	81	12	-5	24	69	7	17
6109 Não Especificado	19	57	24	-5	36	58	6	30
610 Total do Comércio por Grosso	12	71	17	-5	21	69	10	11
6201 Géneros Alim. e Bebidas	5	67	28	-23	17	70	13	4
6202 Prod. Quim. Farm. e Afins	4	80	16	-12	22	72	6	16
6203 Texteis Vestuário e Calçado	4	83	13	-9	38	61	1	37
6204 Móveis e Art. Mobiliário	0	79	21	-21	51	35	14	37
6205 Mat. Constr. Metais, Ferr.	0	86	14	-14	10	88	2	8
6206 Automóveis, Motoc. Bicicl.	16	69	15	1	35	55	10	25
6207 Combustiveis	3	90	7	-4	30	69	1	29
6208 Grandes Armazéns e Bazares	0	65	35	-35	34	66	0	34
6209 Não Especificado	5	57	38	-33	17	61	22	-5
620 Total do Comércio a Retalho	7	74	19	-12	28	63	9	19
6 Total (610+620)	10	72	18	-8	24	67	9	15

ANEXO

SERIES CRONOLOGICAS

COMERCIO

	VOLUME VENDAS			EXISTÊNCIAS			ENCOMENDAS A FORNECEDORES		
	610	620	6	610	620	6	610	620	6
1989.01	-6	-8	-7	1	15	6	6	-6	1
.02	19	-4	10	3	14	8	17	-3	10
.03	17	-7	8	4	15	8	15	-4	8
.04	20	-8	9	6	17	11	13	-13	2
.05	2	-5	-1	7	21	12	-6	-19	-11
.06	4	-17	-4	8	17	11	2	-24	-8
.07	10	-3	5	12	30	19	-1	-25	-10
.08	-12	-18	-15	15	19	16	-12	-17	-14
.09	2	-19	-8	18	21	18	3	-20	-6
.10	13	-9	4	15	19	16	9	-22	-3
.11	17	-1	11	12	19	15	-3	-16	-8
.12	4	-4	1	13	23	17	10	-26	-3
1990.01	6	-17	-1	13	20	16	12	-8	4
.02	8	-17	-1	18	15	17	12	-1	7
.03	21	10	17	15	24	19	10	-6	4
.04	13	3	10	17	25	19	12	-3	6
.05	0	0	0	13	19	15	1	-8	-2
.06	17	7	14	16	26	20	0	-9	-4
.07	4	-1	3	20	22	20	-6	-18	-10
.08	3	-9	-2	19	16	19	0	-12	-5
.09	10	-7	4	10	15	11	6	-11	0
.10	8	-6	3	14	18	15	-4	-17	-6
.11	9	-4	4	12	20	15	0	-8	-3
.12	0	6	3	13	18	15	-9	-21	-14
1991.01	-2	-19	-8	7	18	11	7	-19	-3
.02	-1	-17	-7	11	16	12	-1	-9	-4
.03	0	-2	-1	11	12	11	3	2	3
.04	9	2	7	10	10	10	0	-2	-1
.05	-1	6	2	7	6	7	-3	-2	-2
.06	1	1	0	7	10	8	-7	-12	-9
.07	2	-5	-1	13	11	12	-2	-14	-7
.08	-17	-7	-13	7	11	9	-3	-10	-5
.09	7	-2	3	7	6	6	3	-6	0
.10	4	2	3	7	10	9	7	1	4
.11	15	6	12	6	10	8	-3	-6	-4
.12	0	0	0	2	14	6	-6	-25	-14
1992.01	5	-8	1	8	10	8	0	-7	-3
.02	-3	-11	-6	4	8	6	-9	3	-4

	PREÇOS DE VENDA			ACTIVIDADE NO MÊS			ACTIVIDADE PRÓXIMOS 6 MESES		
	610	620	6	610	620	6	610	620	6
1989.01	46	42	45	12	8	10	21	16	18
.02	33	32	33	8	-4	4	22	14	19
.03	29	22	26	11	-6	4	27	25	26
.04	21	31	24	2	-14	-4	15	6	12
.05	11	24	18	0	-17	-7	24	9	18
.06	15	19	16	-1	-15	-8	11	2	7
.07	25	27	26	6	-18	-4	19	5	14
.08	21	35	26	5	-19	-4	13	1	8
.09	17	30	22	-4	-20	-10	18	7	14
.10	23	32	27	2	-18	-6	38	11	27
.11	24	31	27	3	-17	-4	14	9	13
.12	18	25	21	3	-10	-2	27	3	18
1990.01	31	43	36	-3	-17	-8	22	24	23
.02	22	37	28	-4	-8	-5	26	25	26
.03	22	25	23	5	-7	0	22	26	24
.04	16	32	22	10	-16	0	27	20	24
.05	15	26	20	-2	-15	-7	20	20	20
.06	19	18	18	3	-11	-2	27	22	25
.07	8	28	16	-2	-7	-4	20	11	16
.08	19	25	21	2	-14	-3	18	18	18
.09	31	37	33	0	-19	-8	28	10	19
.10	29	45	35	6	-16	-2	14	13	13
.11	19	32	23	3	-14	-3	12	12	12
.12	19	29	23	5	-5	1	20	13	17
1991.01	37	39	37	9	-9	2	21	7	16
.02	33	38	35	-4	-16	-9	16	13	15
.03	9	19	13	-1	-13	-8	23	31	25
.04	19	22	21	6	-11	-1	20	23	21
.05	9	16	11	1	-8	-2	24	23	23
.06	19	20	19	3	-11	-2	6	19	11
.07	15	13	15	-7	-9	-8	17	17	17
.08	7	12	8	-7	-9	-8	16	22	18
.09	7	17	11	-3	-6	-4	12	19	15
.10	6	20	11	-4	-5	-4	12	16	14
.11	5	18	10	1	-3	-1	9	11	10
.12	12	19	15	-6	-7	-7	10	5	8
1992.01	33	37	35	-1	-8	-3	12	9	12
.02	24	39	30	-5	-12	-8	11	19	15

	VOLUME DE VENDAS NO TRIMESTRE			ENCOMENDAS RECEBIDAS
	610	620	6	610
1989.JAN				22
.ABR				14
.JUL				21
.OUT				-3
1990.JAN	31	8	22	12
.ABR	15	-2	8	1
.JUL	21	13	18	9
.OUT	20	5	15	7
1991.JAN	19	19	19	22
.ABR	6	-4	3	3
.JUL	-1	5	1	3
.OUT	-1	-1	-1	-5
1992.JAN	17	17	17	16

	PERSPECTIVAS					
	VOLUME DE VENDAS			ENCOMENDAS A FORNECEDORES		
	610	620	6	610	620	6
1989.JAN	5	4	5	14	29	20
.ABR	20	1	12	21	-18	7
.JUL	18	-5	9	14	-15	3
.OUT	34	5	23	2	-12	-3
1990.JAN	19	0	12	7	-2	3
.ABR	41	15	31	7	-1	3
.JUL	18	-2	10	15	3	11
.OUT	24	10	19	3	5	4
1991.JAN	8	-11	1	18	10	15
.ABR	24	28	25	6	-1	4
.JUL	13	9	12	1	0	1
.OUT	20	21	20	-1	4	1
1992.JAN	14	-6	6	12	9	11

	PERSPECTIVAS								
	NIVEL DE EXISTENCIAS			PREÇOS DE VENDA			NUMERO DE EMPREGADOS		
	610	620	6	610	620	6	610	620	6
1989.JAN	-1	-7	-3	51	54	52	-7	14	1
.ABR	12	1	8	35	39	37	-2	3	0
.JUL	16	-5	8	25	26	25	3	1	2
.OUT	-7	-6	-6	24	34	27	3	-2	1
1990.JAN	-12	-4	-9	34	62	45	0	3	2
.ABR	-9	6	-3	24	36	28	0	8	3
.JUL	-7	-7	-7	11	25	16	-6	3	-3
.OUT	-4	-6	-5	35	49	41	-10	8	-3
1991.JAN	-2	-9	-5	46	52	48	-4	-1	-3
.ABR	-8	0	-5	19	25	20	-4	3	-1
.JUL	-10	-9	-10	23	23	23	-5	0	-3
.OUT	-6	7	-1	13	23	16	-10	2	-6
1992.JAN	8	-3	4	32	48	38	-14	1	-9

FACTORES LIMITATIVOS

	610				620				6			
	PROCURA	PREÇOS	DIF.TES.	DIF.PES.	PROCURA	PREÇOS	DIF.TES.	DIF.PES.	PROCURA	PREÇOS	DIF.TES.	DIF.PES.
1989.JAN	37	12	25	13	41	28	25	18	38	18	25	15
.ABR	44	14	26	17	71	33	21	7	54	21	24	13
.JUL	42	11	19	14	64	18	35	5	51	14	25	11
.OUT	53	8	23	13	66	25	26	6	58	14	24	10
1990.JAN	51	8	30	21	71	28	22	12	59	15	27	17
.ABR	56	20	21	15	64	35	26	6	59	25	23	11
.JUL	71	9	27	16	65	26	28	11	69	15	28	14
.OUT	56	14	34	18	62	30	26	8	58	20	31	14
1991.JAN	39	11	36	13	65	29	31	14	49	18	34	14
.ABR	49	12	25	20	63	23	35	9	54	16	29	16
.JUL	45	11	30	12	65	17	32	8	53	13	30	11
.OUT	54	10	22	11	57	17	29	12	56	13	25	11
1992.JAN	61	10	25	18	63	18	22	13	62	13	24	16

Factores Limitativos Mais Importantes

	610				620				6			
	PROCURA	PREÇOS	DIF.TES.	DIF.PES.	PROCURA	PREÇOS	DIF.TES.	DIF.PES.	PROCURA	PREÇOS	DIF.TES.	DIF.PES.
1989.JAN	29	2	12	7	32	23	10	5	30	10	12	6
.ABR	30	5	13	13	48	20	10	6	37	11	12	10
.JUL	33	4	10	6	55	8	14	2	41	6	12	4
.OUT	62	4	15	6	58	13	12	5	60	8	14	6
1990.JAN	36	2	17	8	43	18	11	5	39	8	15	7
.ABR	53	3	12	5	46	25	9	1	50	11	11	4
.JUL	63	3	12	7	50	12	15	7	58	6	13	7
.OUT	45	6	19	8	45	20	12	3	45	11	16	6
1991.JAN	27	3	32	8	45	19	18	2	34	9	27	5
.ABR	39	7	14	12	44	14	24	2	41	10	18	8
.JUL	38	6	16	4	48	8	18	5	42	7	17	5
.OUT	35	3	12	7	51	11	14	6	41	6	13	7
1992.JAN	43	2	15	9	50	13	9	4	46	6	13	7

Factores Limitativos
Percentagem de Empresas Com

	610	620	6
1989.JAN	31	30	31
.ABR	35	35	35
.JUL	36	49	41
.OUT	28	43	33
1990.JAN	37	47	40
.ABR	35	44	38
.JUL	34	41	36
.OUT	35	44	39
1991.JAN	36	40	37
.ABR	38	42	40
.JUL	42	43	43
.OUT	40	42	41
1992.JAN	41	44	42