INSTITUTO NACIONAL DE ESTATÍSTICA

INQUÉRITO MENSAL DE CONJUNTURA AO COMÉRCIO

Nº46 DEZEMBRO 1993

FOLHA DE INFORMAÇÃO RÁPIDA

INFORMAR PARA decidir

PARA ESCLARECIMENTOS SOBRE A INFORMAÇÃO APRESENTADA CONTACTE:

Dr.José Mouronho ✆Ext.1296

Av. António José de Almeida-1078 LISBOA CODEX
✆ 847 00 50-P.P.A
Telefax (00351) 847 85 78-Telex 63738 PCDINE P.

Tiragem: 350 exemplares

Depósito Legal: 7869/85

Preço: 550$00 (C/IVA Incluido a 5%)

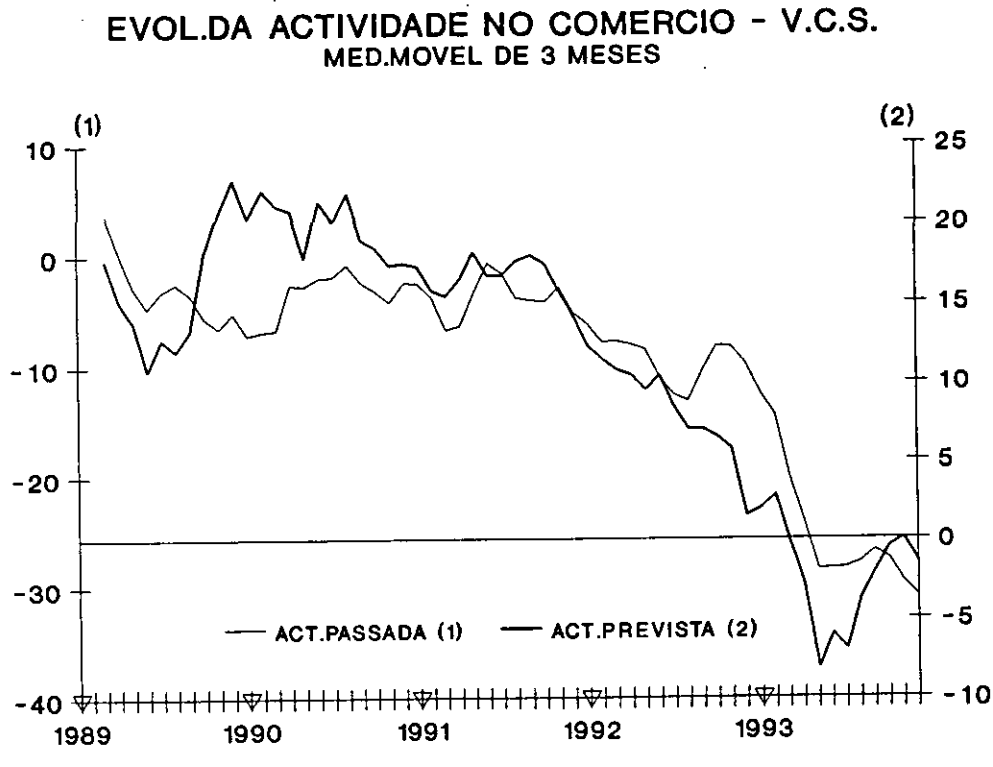
EVOL.DA ACTIVIDADE NO COMERCIO - V.C.S.
MED.MOVEL DE 3 MESES
(1)
(2)
10
0
-10
-20
-30
-40
25
20
15
10
5
0
-5
-10
1989
1990
1991
1992
1993
ACT.PASSADA (1)
ACT.PREVISTA (2)

EVOLUÇÃO DO COMÉRCIO POR GROSSO E A RETALHO

DEZEMBRO DE 1993

Em Dezembro acentuou-se o movimento descendente do indicador global "apreciação da actividade", nos dois subsectores do comércio (*).

De modo concordante, a opinião expressa pelos empresários sobre a evolução do volume de vendas foi também mais negativa do que no mês precedente, nomeadamente no comércio por grosso.

As perspectivas de evolução de actividade para os próximos seis meses apresentaram uma evolução negativa, invertendo-se a tendência ascendente que se verificava desde Julho de 1993. No conjunto do sector o indicador sobre os preços de venda situou-se sensivelmente ao mesmo nível que no mês anterior.

(*) A análise baseia-se principalmente nos gráficos e valores apresentados em anexo. Os gráficos resultam de médias móveis de três termos, fornecendo uma informação "atrasada", embora "expurgada" de irregularidades.

NOTAS

1. ABREVIATURAS:

1. S.R.E. : (SALDOS DE RESPOSTAS EXTREMAS) : diferença entre as percentagens de respostas positiva e negativa.

2. V.E. : Valores efectivos

3. V.C.S. : Valores Corrigidos da Sazonalidade

2. QUADROS:

- RESULTADOS POR RAMOS DE ACTIVIDADE : percentagem de cada tipo de resposta, valores efectivos.

- SERIES CRONOLOGICAS : saldo de respostas extremas,valores efectivos e valores corrigidos da sazonalidade.

3. GRAFICOS:

- Médias móveis de três termos dos saldos de respostas extremas,valores efectivos e corrigidos da sazonalidade.

VOLUME DE VENDAS - V.C.S.
MED.MOVEL DE 3 MESES

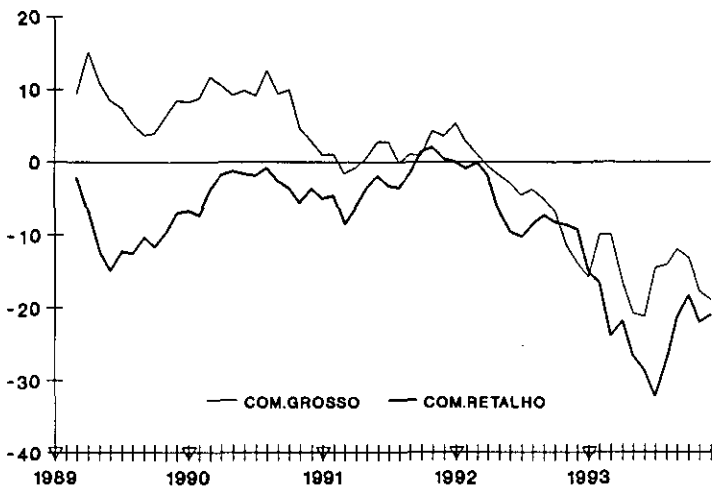

PERSPECTIVAS ENC.AOS FORNECEDORES-V.C.S.
MED.MOVEL DE 3 MESES

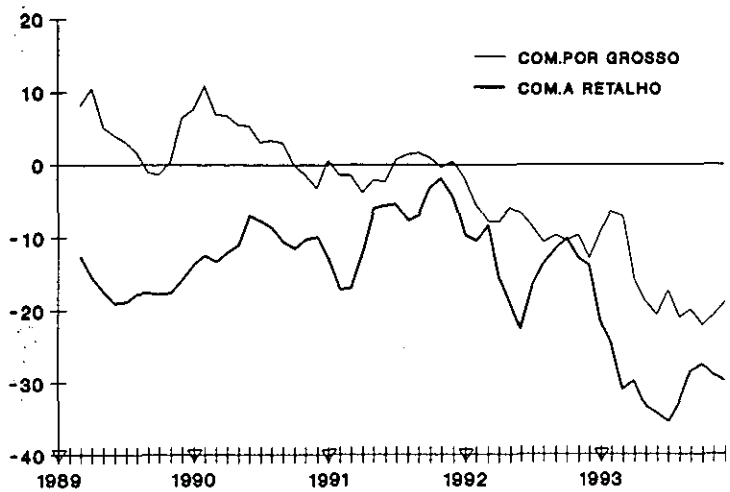

ACTIVIDADE PASSADA - V.C.S.
MED.MOVEL DE 3 MESES

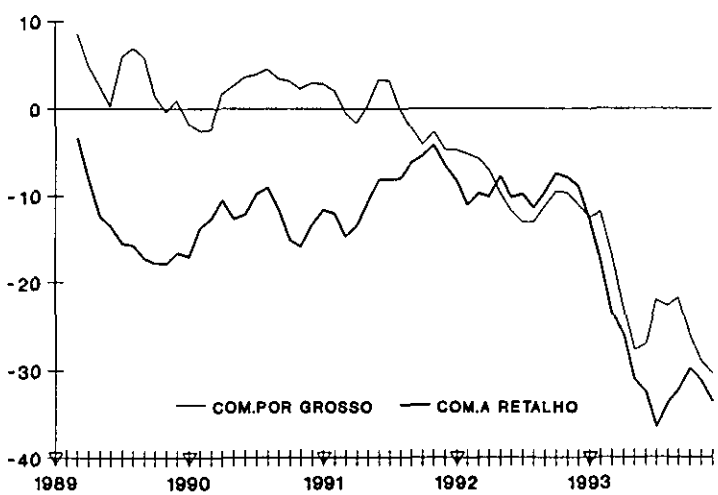

ACTIVIDADE PREVISTA - V.C.S.
MED.MOVEL DE 3 MESES

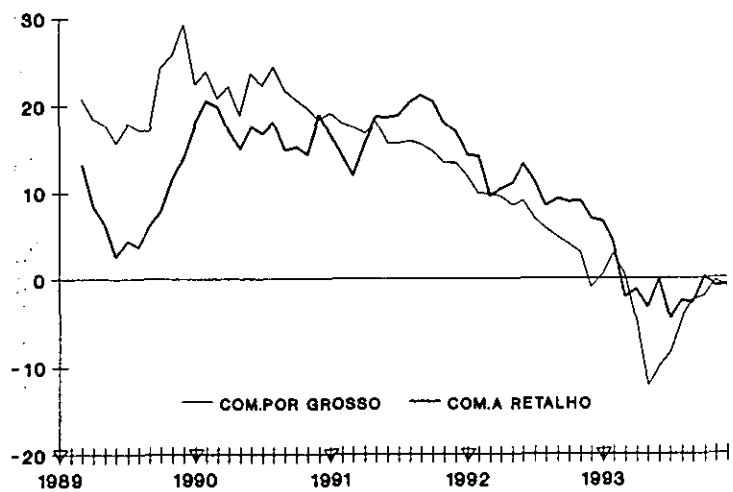

NIVEL DE EXISTENCIAS - V.C.S.
MED.MOVEL DE 3 MESES

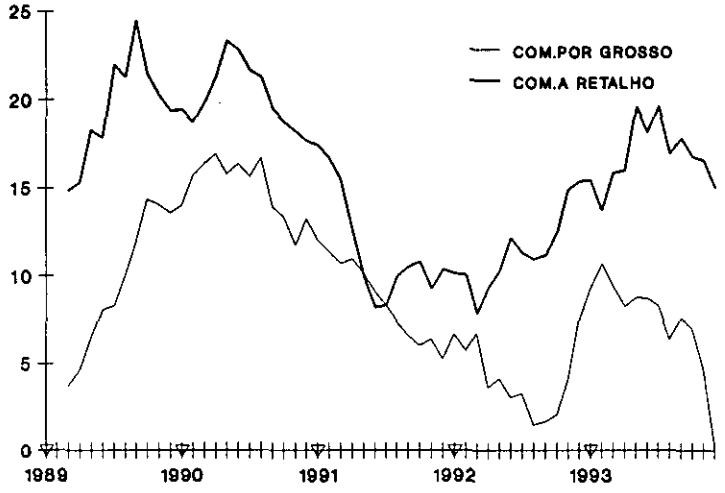

PREÇOS DE VENDA - V.C.S.
MED.MOVEL DE 3 MESES

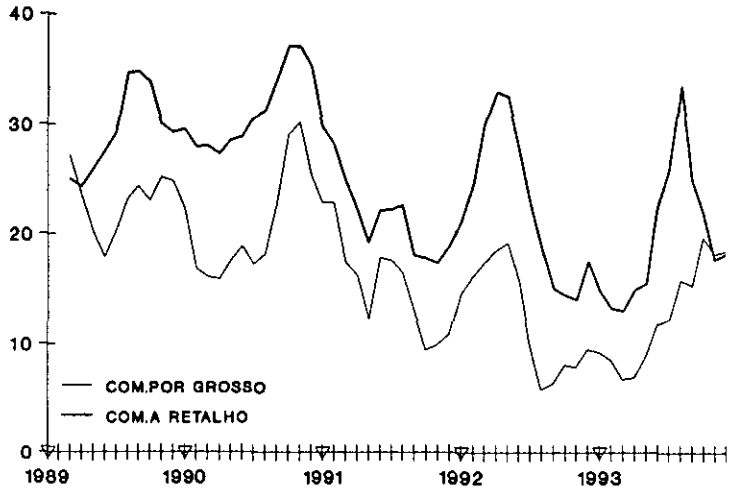

VOLUME DE VENDAS
PERSPECTIVAS - V.C.S.

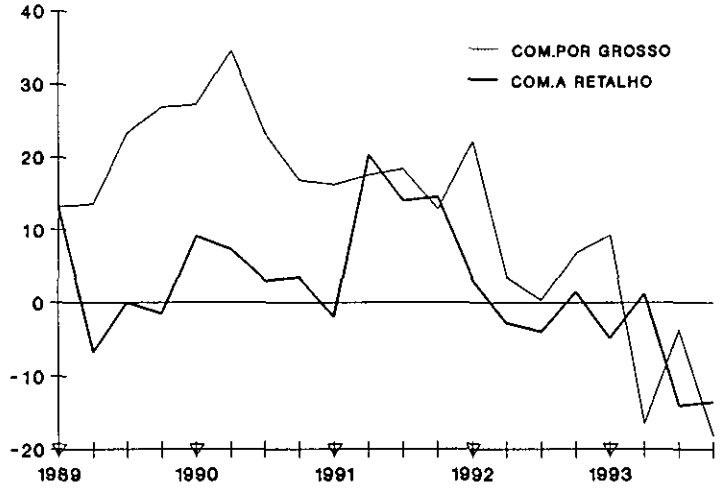

ENCOMENDAS A FORNECEDORES - V.C.S.

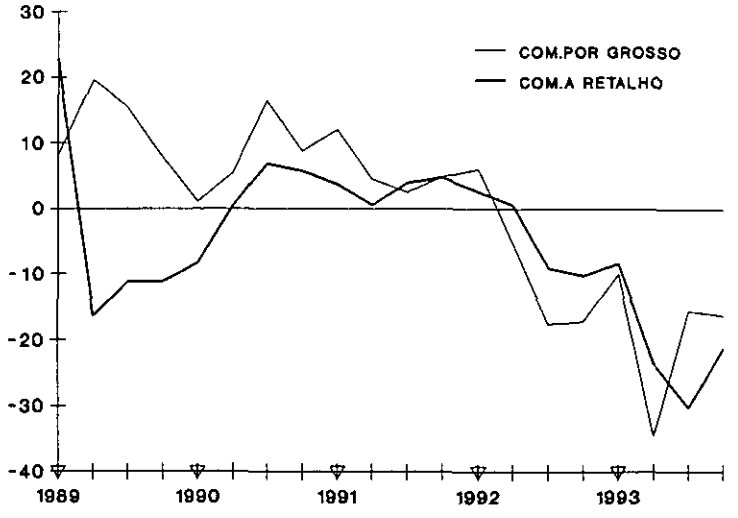

PERSPECTIVAS
PREÇOS DE VENDA - V.C.S.

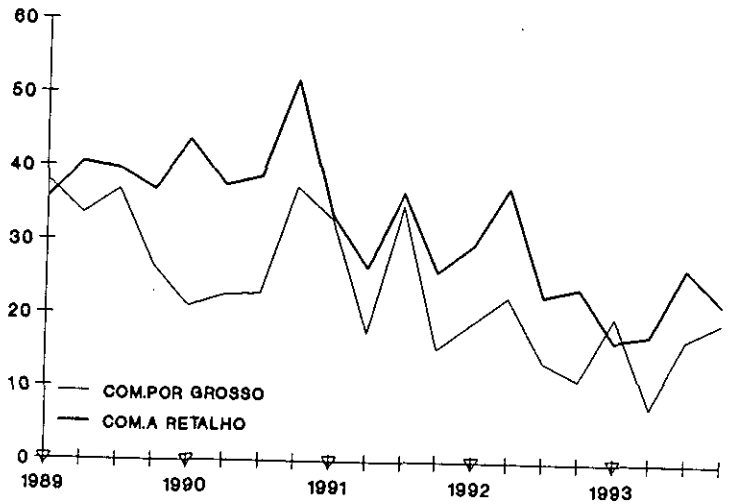

PERSPECTIVAS
NUMERO DE EMPREGADOS - V.C.S.

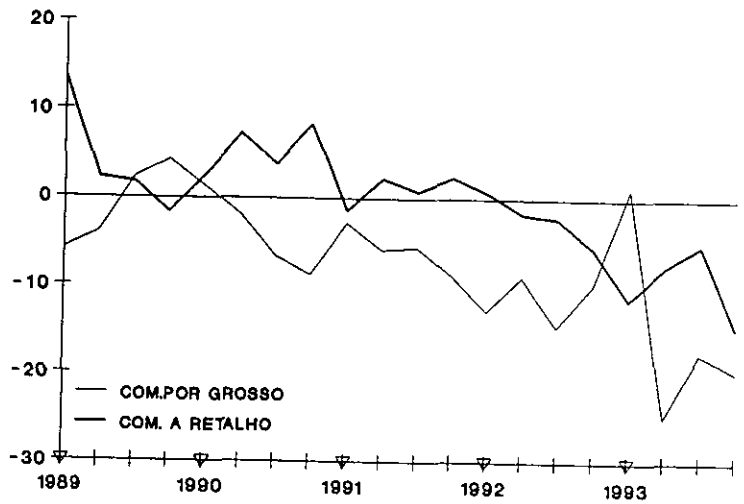

ANEXO

SÉRIES CRONOLÓGICAS

COMÉRCIO

	VOLUME VENDAS						EXISTENCIAS					
	C.GROSSO		C.RETALHO		TOTAL		C.GROSSO		C.RETALHO		TOTAL	
	V.E	V.C.S.	V.E	V.C.S.	V.E	V.C.S.	V.E	V.C.S.	V.E	V.C.S.	V.E	V.C.S.
1989.01	-6	-5	-8	1	-7	-3	1	4	15	14	6	7
.02	19	21	-4	7	10	15	3	3	14	15	8	9
.03	17	12	-7	-14	8	2	4	4	15	16	8	9
.04	20	12	-8	-13	9	2	6	7	17	16	11	11
.05	2	9	-5	-10	-1	3	7	8	21	24	12	13
.06	4	5	-17	-22	-4	-3	8	9	17	14	11	11
.07	10	9	-3	-5	5	4	12	7	30	28	19	16
.08	-12	2	-18	-11	-15	-4	15	14	19	21	16	15
.09	2	1	-19	-15	-6	-6	16	15	21	24	18	20
.10	13	9	-9	-9	4	2	15	15	19	19	16	16
.11	17	9	-1	-5	11	4	12	13	19	18	15	15
.12	4	7	-4	-7	1	1	13	13	23	21	17	16
1990.01	8	9	-17	-8	-1	3	13	16	20	19	16	17
.02	8	10	-17	-6	-1	4	18	18	15	16	17	18
.03	21	16	10	3	17	11	15	15	24	25	19	20
.04	13	5	3	-2	10	3	17	18	25	24	19	19
.05	0	7	0	-5	0	4	13	14	19	22	15	16
.06	17	18	7	2	14	15	16	17	26	23	20	20
.07	4	3	-1	-3	3	2	20	15	22	20	20	17
.08	3	17	-9	-2	-2	9	19	18	18	20	19	18
.09	10	9	-7	-3	4	4	10	9	15	18	11	13
.10	8	4	-6	-6	3	1	14	14	18	18	15	15
.11	9	1	-4	-8	4	-3	12	13	20	19	15	15
.12	0	3	6	3	3	3	13	13	18	16	15	14
1991.01	-2	-1	-19	-10	-8	-4	7	10	18	17	11	12
.02	-1	1	-17	-6	-7	-2	11	11	16	17	12	13
.03	0	-5	-2	-9	-1	-7	11	11	12	13	11	12
.04	9	1	2	-3	7	-0	10	11	10	9	10	10
.05	-1	6	6	1	2	6	7	8	6	9	7	8
.06	1	2	1	-4	0	1	7	8	10	7	8	8
.07	2	1	-5	-7	-1	-2	13	8	11	9	12	9
.08	-17	-3	-7	0	-13	-2	7	6	11	13	9	8
.09	7	6	-2	2	3	3	7	6	6	9	6	8
.10	4	0	2	2	3	1	7	7	10	10	9	9
.11	15	7	6	2	12	5	6	7	10	9	8	8
.12	0	3	0	-3	0	-0	2	2	14	12	6	5
1992.01	5	6	-8	1	1	5	8	11	10	9	8	9
.02	-3	-1	-11	-0	-6	-1	4	4	8	9	6	7
.03	3	-2	6	-1	5	-1	5	5	5	6	5	6
.04	9	1	1	-4	5	-2	1	2	15	14	6	6
.05	-11	-4	-11	-16	-11	-7	4	5	9	12	6	7
.06	-6	-5	-4	-9	-5	-4	1	2	14	11	6	6
.07	-3	-4	-4	-6	-4	-5	7	2	13	11	9	6
.08	-16	-2	-18	-11	-17	-6	1	0	8	10	3	2
.09	-7	-8	-9	-5	-7	-7	4	3	9	12	6	8
.10	-6	-10	-9	-9	-7	-9	4	4	15	15	9	9
.11	-8	-16	-8	-12	-8	-15	5	6	19	18	10	10
.12	-19	-16	-4	-7	-13	-13	13	13	15	13	14	13
1993.01	-16	-15	-35	-26	-23	-19	6	9	16	15	10	11
.02	-1	1	-27	-16	-11	-6	10	10	12	13	11	12
.03	-11	-16	-22	-29	-15	-21	9	9	19	20	13	14
.04	-27	-35	-15	-20	-23	-30	5	6	17	16	9	9
.05	-18	-11	-26	-31	-22	-18	10	11	21	24	15	16
.06	-18	-17	-30	-35	-23	-22	8	9	18	15	11	11
.07	-14	-15	-29	-31	-21	-22	9	4	22	20	15	12
.08	-24	-10	-23	-16	-25	-14	7	6	13	15	8	7
.09	-9	-10	-21	-17	-13	-13	14	13	15	18	15	17
.10	-15	-19	-22	-22	-18	-20	3	3	17	17	8	8
.11	-16	-24	-23	-27	-19	-26	-2	-1	16	15	5	5
.12	-17	-14	-11	-14	-15	-15	-1	-1	15	13	5	4

	PERSPECTIVAS ENC. A FORNECEDORES						PREÇOS DE VENDA					
	C.GROSSO		C.RETALHO		TOTAL		C.GROSSO		C.RETALHO		TOTAL	
	V.E	V.C.S.	V.E	V.C.S.	V.E	V.C.S.	V.E	V.C.S.	V.E	V.C.S.	V.E	V.C.S.
1989.01	6	1	-6	-10	1	-2	46	31	42	29	45	30
.02	17	14	-3	-14	10	5	33	26	32	22	33	25
.03	15	10	-4	-15	8	-2	29	25	22	25	26	24
.04	13	8	-13	-18	2	-1	21	20	31	26	24	22
.05	-6	-2	-19	-20	-11	-10	11	16	24	26	16	20
.06	2	6	-24	-19	-8	-4	15	17	19	30	16	23
.07	-1	5	-25	-17	-10	-4	25	27	27	32	26	29
.08	-12	-6	-17	-16	-14	-9	21	25	35	43	26	31
.09	3	-2	-20	-19	-6	-9	17	21	30	30	22	25
.10	9	4	-22	-18	-3	-6	23	23	32	29	27	26
.11	-3	-1	-16	-15	-8	-6	24	31	31	32	27	32
.12	10	17	-26	-14	-3	6	18	20	25	28	21	23
1990.01	12	7	-8	-12	4	1	31	16	43	30	36	21
.02	12	9	-1	-12	7	2	22	15	37	27	28	20
.03	10	5	-6	-17	4	-6	22	18	25	28	23	21
.04	12	7	-3	-8	6	3	16	15	32	27	22	20
.05	1	5	-8	-9	-2	-1	15	20	28	30	20	24
.06	0	4	-9	-4	-4	0	19	21	18	29	18	25
.07	-6	-0	-18	-10	-10	-4	8	10	28	33	16	19
.08	0	6	-12	-11	-5	-0	19	23	25	33	21	26
.09	8	3	-11	-10	0	-3	31	35	37	37	33	36
.10	-4	-9	-17	-13	-8	-11	29	29	45	42	35	34
.11	0	2	-8	-7	-3	-1	19	26	32	33	23	28
.12	-9	-2	-21	-9	-14	-5	19	21	29	32	23	25
1991.01	7	2	-19	-23	-3	-6	37	22	39	26	37	22
.02	-1	-4	-9	-20	-4	-9	33	26	38	28	35	27
.03	3	-2	2	-9	3	-7	9	5	19	22	13	11
.04	0	-5	-2	-7	-1	-4	19	18	22	17	21	19
.05	-3	1	-2	-3	-2	-1	9	14	16	18	11	15
.06	-7	-3	-12	-7	-9	-5	19	21	20	31	19	26
.07	-2	4	-14	-6	-7	-1	15	17	13	18	15	18
.08	-3	3	-10	-9	-5	-0	7	11	12	20	8	13
.09	3	-2	-6	-5	0	-3	7	11	17	17	11	14
.10	7	2	1	5	4	1	6	6	20	17	11	10
.11	-3	-1	-6	-5	-4	-2	5	12	18	19	10	15
.12	-6	1	-25	-13	-14	-5	12	14	19	22	15	17
1992.01	0	-5	-7	-11	-3	-6	33	18	37	24	35	20
.02	-9	-12	3	-8	-4	-9	24	17	39	29	30	22
.03	-1	-6	4	-7	1	-9	22	18	35	38	27	25
.04	0	-5	-27	-32	-11	-14	22	21	37	32	28	26
.05	-10	-6	-18	-19	-13	-12	14	19	25	27	18	22
.06	-13	-9	-22	-17	-16	-12	5	7	13	24	9	16
.07	-17	-11	-21	-13	-18	-12	1	3	13	18	6	9
.08	-18	-12	-11	-10	-16	-11	3	7	7	15	5	10
.09	-1	-6	-12	-11	-5	-8	5	9	13	13	8	11
.10	-8	-13	-13	-9	-10	-13	8	8	19	16	12	11
.11	-12	-10	-19	-18	-15	-13	-1	6	13	14	4	9
.12	-22	-15	-26	-14	-23	-14	12	14	21	24	16	18
1993.01	3	-2	-29	-33	-10	-13	23	8	21	8	21	6
.02	1	-2	-16	-27	-5	-10	11	4	19	9	15	7
.03	-12	-17	-23	-34	-16	-26	13	9	20	23	15	13
.04	-23	-28	-24	-29	-23	-26	9	8	18	13	12	10
.05	-15	-11	-37	-38	-23	-22	5	10	8	10	6	10
.06	-27	-23	-41	-36	-32	-28	15	17	33	44	21	28
.07	-24	-18	-40	-32	-31	-25	7	9	19	24	11	14
.08	-28	-22	-30	-29	-28	-23	17	21	26	34	20	25
.09	-15	-20	-25	-24	-18	-21	12	16	18	18	15	18
.10	-19	-24	-33	-29	-25	-28	22	22	18	15	20	19
.11	-20	-18	-34	-33	-25	-23	9	16	20	21	13	18
.12	-21	-14	-39	-27	-28	-19	15	17	17	20	15	17

	ACTIVIDADE NO MES						ACTIVIDADE PROXIMOS 6 MESES					
	C.GROSSO		C.RETALHO		TOTAL		C.GROSSO		C.RETALHO		TOTAL	
	V.E	V.C.S.	V.E	V.C.S.	V.E	V.C.S.	V.E	V.C.S.	V.E	V.C.S.	V.E	V.C.S.
1989.01	12	7	6	3	10	5	21	20	16	17	18	17
.02	8	10	-4	-4	4	5	22	21	14	10	19	16
.03	11	9	-6	-10	4	1	27	22	25	12	26	20
.04	2	-4	-14	-11	-4	-5	15	13	6	3	12	9
.05	0	3	-17	-16	-7	-5	24	18	9	4	18	12
.06	-1	2	-15	-13	-6	-5	11	16	2	1	7	10
.07	6	13	-18	-17	-4	-1	19	20	5	9	14	15
.08	5	6	-19	-17	-4	-2	13	16	1	2	8	10
.09	-4	-2	-20	-18	-10	-7	18	16	7	8	14	15
.10	2	0	-18	-19	-6	-7	38	41	11	14	27	30
.11	3	1	-17	-17	-4	-5	14	20	9	13	13	18
.12	3	2	-10	-14	-2	-3	27	27	3	15	18	21
1990.01	-3	-8	-17	-20	-8	-13	22	21	24	25	23	22
.02	-4	-2	-8	-8	-5	-4	26	25	25	21	26	23
.03	5	3	-7	-11	0	-3	22	17	26	13	24	18
.04	10	4	-16	-13	0	-1	27	25	20	17	24	21
.05	-2	1	-15	-14	-7	-5	20	14	20	15	20	14
.06	3	6	-11	-9	-2	-1	27	32	22	21	25	28
.07	-2	5	-7	-6	-4	-1	20	21	11	15	16	17
.08	2	3	-14	-12	-3	-1	18	21	18	19	18	20
.09	0	2	-19	-17	-8	-5	26	24	10	11	19	20
.10	6	4	-16	-17	-2	-3	14	17	13	16	13	16
.11	3	1	-14	-14	-3	-4	12	18	12	16	12	17
.12	5	4	-5	-9	1	-0	20	20	13	25	17	20
1991.01	9	4	-9	-12	2	-3	21	20	7	8	16	15
.02	-4	-2	-16	-16	-9	-8	16	15	13	9	15	12
.03	-1	-3	-13	-17	-6	-9	23	18	31	18	25	19
.04	6	0	-11	-8	-1	-2	20	18	23	20	21	18
.05	1	4	-8	-7	-2	0	24	18	23	18	23	17
.06	3	6	-11	-9	-2	-1	6	11	19	18	11	14
.07	-7	0	-9	-8	-8	-5	17	18	17	21	17	18
.08	-7	-6	-9	-7	-8	-6	16	19	22	23	18	20
.09	-3	-1	-6	-4	-4	-1	12	10	19	20	15	16
.10	-4	-6	-5	-6	-4	-5	12	15	16	19	14	17
.11	1	-1	-3	-3	-1	-2	9	15	11	15	10	15
.12	-6	-7	-7	-11	-7	-8	10	10	5	17	8	11
1992.01	-1	-6	-8	-11	-3	-8	12	11	9	10	12	11
.02	-5	-3	-12	-12	-8	-7	11	10	19	15	15	12
.03	-6	-8	-3	-7	-5	-8	14	9	16	3	15	9
.04	-4	-10	-15	-12	-8	-9	12	10	16	13	13	10
.05	-14	-11	-5	-4	-11	-9	12	6	22	17	15	9
.06	-17	-14	-16	-14	-17	-16	6	11	11	10	8	11
.07	-21	-14	-12	-11	-17	-14	3	4	3	7	3	4
.08	-12	-11	-11	-9	-12	-10	0	3	8	9	3	5
.09	-11	-9	-11	-9	-10	-7	10	8	11	12	11	12
.10	-7	-9	-4	-5	-6	-7	-2	1	3	6	0	3
.11	-9	-11	-10	-10	-9	-10	-6	0	5	9	-2	3
.12	-12	-13	-8	-12	-11	-12	-4	-4	-6	6	-4	-1
1993.01	-8	-13	-13	-16	-10	-15	7	6	3	4	5	4
.02	-12	-10	-25	-25	-17	-16	9	8	6	2	8	5
.03	-25	-27	-26	-30	-26	-29	-7	-12	0	-13	-4	-10
.04	-26	-32	-27	-24	-26	-27	-9	-11	10	7	-1	-4
.05	-27	-24	-40	-39	-32	-30	-8	-14	1	-4	-5	-11
.06	-28	-25	-36	-34	-30	-29	-10	-5	-2	-3	-7	-4
.07	-24	-17	-37	-36	-30	-27	-7	-6	-10	-6	-8	-7
.08	-27	-26	-33	-31	-30	-28	-5	-2	1	2	-3	-1
.09	-25	-23	-32	-30	-28	-25	3	1	-5	-4	1	2
.10	-28	-30	-28	-29	-28	-29	-8	-5	0	3	-5	-2
.11	-32	-34	-35	-35	-33	-34	-3	3	-6	-2	-4	1
.12	-26	-27	-33	-37	-28	-29	-1	-1	-15	-3	-6	-3

	VOL.VEND.NO TRIMESTRE			ENC.RECEBIDAS		ENCOMENDAS A FORNECEDORES					
	610	620	6	610		C.GROSSO		C.RETALHO		TOTAL	
	V.E	V.E	V.E	V.E	V.C.S.	V.E	V.C.S.	V.E	V.C.S.	V.E	V.C.S.
1989.JAN				22	12	14	8	29	23	20	13
.ABR				14	17	21	20	-18	-16	7	8
.JUL				21	21	14	16	-15	-11	3	5
.OUT				-3	5	2	8	-12	-11	-3	1
1990.JAN	31	8	22	12	2	7	1	-2	-8	3	-4
.ABR	15	-2	8	1	4	7	6	-1	1	3	4
.JUL	21	13	18	9	9	15	17	3	7	11	13
.OUT	20	5	15	7	15	3	9	5	6	4	8
1991.JAN	19	19	19	22	12	18	12	10	4	15	8
.ABR	6	-4	3	3	6	6	5	-1	1	4	5
.JUL	-1	5	1	3	3	1	3	0	4	1	3
.OUT	-1	-1	-1	-5	3	-1	5	4	5	1	5
1992.JAN	17	17	17	16	6	12	6	9	3	11	4
.ABR	-2	-6	-4	-3	-0	-4	-5	-1	1	-3	-2
.JUL	-13	-7	-11	-18	-18	-19	-18	-13	-9	-17	-15
.OUT	-18	-17	-18	-16	-8	-23	-17	-11	-10	-19	-15
1993.JAN	10	6	9	4	-6	-4	-10	-2	-8	-3	-10
.ABR	-24	-42	-31	-29	-26	-33	-34	-25	-23	-30	-29
.JUL	-10	-24	-16	-17	-17	-17	-16	-34	-30	-24	-22
.OUT	-12	-20	-15	-24	-16	-22	-16	-22	-21	-23	-19

	Factores Limitativos - Percentagem de Empresas Com					
	C.GROSSO		C.RETALHO		TOTAL	
	V.E	V.C.S.	V.E	V.C.S.	V.E	V.C.S.
89.JAN	31	32	30	31	31	32
.ABR	35	35	35	34	35	35
.JUL	36	35	49	50	41	41
.OUT	28	28	43	42	33	32
90.JAN	37	38	47	48	40	41
.ABR	35	35	44	43	38	38
.JUL	34	33	41	42	36	36
.OUT	35	35	44	43	39	38
91.JAN	36	37	40	41	37	38
.ABR	38	38	42	41	40	40
.JUL	42	41	43	44	43	43
.OUT	40	40	42	41	41	40
92.JAN	41	42	44	45	42	43
.ABR	43	43	49	48	45	45
.JUL	47	46	45	46	46	46
.OUT	55	55	50	49	53	52
93.JAN	46	47	47	48	46	47
.ABR	57	57	54	53	56	56
.JUL	55	54	58	59	56	56
.OUT	55	55	58	57	56	55

	PERSPECTIVAS																							
	VOLUME DE VENDAS						NIVEL DE EXISTENCIAS						PREÇOS DE VENDA						NUMERO DE EMPREGADOS					
	C.GROSSO		C.RETALHO		TOTAL		C.GROSSO		C.RETALHO		TOTAL		C.GROSSO		C.RETALHO		TOTAL		C.GROSSO		C.RETALHO		TOTAL	
	V.E	V.C.S.	V.E	V.C.S.	V.E	V.C.S.	V.E	V.C.S.	V.E	V.C.S.	V.E	V.C.S.	V.E	V.C.S.	V.E	V.C.S.	V.E	V.C.S.	V.E	V.C.S.	V.E	V.C.S.	V.E	V.C.S.
1989.JAN	5	13	4	13	5	13	-1	-1	-7	-5	-3	-3	51	38	54	36	52	37	-7	-6	14	14	1	2
.ABR	20	14	1	-7	12	5	12	10	1	-3	8	5	35	34	39	41	37	37	-2	-4	3	2	0	-2
.JUL	18	23	-5	0	9	15	16	16	-5	-2	8	11	25	37	26	40	25	39	3	2	1	2	2	2
.OUT	34	27	5	-1	23	17	-7	-5	-6	-7	-6	-7	24	26	34	37	27	29	3	4	-2	-2	1	2
1990.JAN	19	27	0	9	12	20	-12	-12	-4	-2	-9	-9	34	21	62	44	45	30	0	1	3	3	2	3
.ABR	41	35	15	7	31	24	-9	-11	6	2	-3	-6	24	23	36	38	28	28	0	-2	8	7	3	1
.JUL	18	23	-2	3	10	16	-7	-7	-7	-4	-7	-4	11	23	25	39	16	30	-6	-7	3	4	-3	-3
.OUT	24	17	10	4	19	13	-4	-2	-6	-7	-5	-6	35	37	49	52	41	43	-10	-9	8	8	-3	-2
1991.JAN	6	16	-11	-2	1	9	-2	-2	-9	-7	-5	-5	46	33	52	34	48	33	-4	-3	-1	-1	-3	-2
.ABR	24	18	28	20	25	18	-8	-10	0	-4	-5	-8	19	18	25	27	20	20	-4	-6	3	2	-1	-3
.JUL	13	18	9	14	12	18	-10	-10	-9	-6	-10	-7	23	35	23	37	23	37	-5	-6	0	1	-3	-3
.OUT	20	13	21	15	20	14	-6	-4	7	6	-1	-2	13	15	23	26	16	18	-10	-9	2	2	-6	-5
1992.JAN	14	22	-6	3	6	14	8	8	-3	-1	4	4	32	19	48	30	38	23	-14	-13	1	1	-9	-8
.ABR	10	4	5	-3	8	1	4	2	-9	-13	-1	-4	24	23	36	38	29	29	-7	-9	-1	-2	-5	-7
.JUL	-5	0	-9	-4	-6	-0	-11	-11	-13	-10	-11	-8	2	14	9	23	5	19	-14	-15	-3	-2	-9	-9
.OUT	14	7	8	2	12	6	0	2	-9	-10	-4	-5	9	11	21	24	14	16	-11	-10	-6	-6	-9	-8
1993.JAN	1	9	-14	-5	-4	4	4	4	-8	-6	-1	-1	33	20	35	17	34	19	0	1	-11	-11	-4	-3
.ABR	-10	-16	9	1	-3	-10	-15	-17	-6	-10	-12	-15	9	8	16	18	13	13	-23	-25	-7	-8	-17	-19
.JUL	-9	-4	-19	-14	-13	-7	-12	-12	-16	-13	-14	-11	5	17	13	27	8	22	-17	-18	-6	-5	-13	-13
.OUT	-11	-18	-7	-13	-9	-15	-13	-11	-8	-9	-11	-12	17	19	19	22	18	20	-21	-20	-15	-15	-18	-17

FACTORES LIMITATIVOS

	COMÉRCIO POR GROSSO						COMÉRCIO A RETALHO						TOTAL					
	PROCURA		PREÇOS		DIF.TES.	DIF.PES.	PROCURA		PREÇOS		DIF.TES.	DIF.PES.	PROCURA		PREÇOS		DIF.TES.	DIF.PES.
	V.E.	V.C.S.	V.E.	V.C.S.	V.E.	V.E.	V.E.	V.C.S.	V.E.	V.C.S.	V.E.	V.E.	V.E.	V.C.S.	V.E.	V.C.S.	V.E.	V.E.
1989.JAN	37	41	12	13	25	13	41	39	28	26	25	18	38	40	18	18	25	15
.ABR	44	45	14	12	26	17	71	72	33	31	21	7	54	55	21	20	24	13
.JUL	42	39	11	11	19	14	64	64	18	23	35	5	51	49	14	16	25	11
.OUT	53	51	8	8	23	13	66	67	25	25	26	6	58	57	14	14	24	10
1990.JAN	51	55	8	9	30	21	71	69	28	26	22	12	59	61	15	15	27	17
.ABR	56	57	20	18	21	15	64	65	35	33	26	6	59	60	25	24	23	11
.JUL	71	68	9	9	27	16	65	65	26	31	28	11	69	67	15	17	28	14
.OUT	56	54	14	14	34	18	62	63	30	30	26	8	58	57	20	20	31	14
1991.JAN	39	43	11	12	36	13	65	63	29	27	31	14	49	51	18	18	34	14
.ABR	49	50	12	10	25	20	63	64	23	21	35	9	54	55	16	15	29	16
.JUL	45	42	11	11	30	12	65	65	17	22	32	8	53	51	13	15	30	11
.OUT	54	52	10	10	22	11	57	58	17	17	29	12	56	55	13	13	25	11
1992.JAN	61	65	10	11	25	18	63	61	16	16	22	13	62	64	13	13	24	16
.ABR	58	59	10	8	20	11	59	60	12	10	25	15	59	60	10	9	22	12
.JUL	77	74	7	7	20	6	61	61	10	15	32	16	71	69	8	10	24	10
.OUT	69	67	7	7	24	6	67	68	11	11	27	16	68	67	9	9	25	9
1993.JAN	63	67	6	7	21	11	68	66	11	9	31	10	65	67	8	8	25	10
.ABR	82	83	6	4	22	5	87	88	12	10	31	9	84	85	8	7	25	7
.JUL	75	72	10	10	33	4	84	84	15	20	31	11	79	77	12	14	32	6
.OUT	72	70	10	10	30	6	85	86	13	13	32	13	77	76	11	11	31	8

Factores Limitativos Mais Importantes

	COMÉRCIO POR GROSSO						COMÉRCIO A RETALHO						TOTAL					
	PROCURA		PREÇOS		DIF.TES.	DIF.PES.	PROCURA		PREÇOS		DIF.TES.	DIF.PES.	PROCURA		PREÇOS		DIF.TES.	DIF.PES.
	V.E.	V.C.S.	V.E.	V.C.S.	V.E.	V.E.	V.E.	V.C.S.	V.E.	V.C.S.	V.E.	V.E.	V.E.	V.C.S.	V.E.	V.C.S.	V.E.	V.E.
1989.JAN	29	37	2	4	12	7	32	36	23	19	10	5	30	36	10	10	12	6
.ABR	30	30	5	4	13	13	48	49	20	19	10	6	37	37	11	10	12	10
.JUL	33	24	4	4	10	6	55	53	8	13	14	2	41	35	6	8	12	4
.OUT	62	63	4	3	15	6	58	55	13	13	12	5	60	60	8	8	14	6
1990.JAN	36	44	2	4	17	8	43	47	18	14	11	5	39	45	8	8	15	7
.ABR	53	53	3	2	12	5	46	47	25	24	9	1	50	50	11	10	11	4
.JUL	63	54	3	3	12	7	50	48	12	17	15	7	58	52	6	8	13	7
.OUT	45	46	6	5	19	8	45	42	20	20	12	3	45	45	11	11	16	6
1991.JAN	27	35	3	5	32	8	45	49	19	15	18	2	34	40	9	9	27	5
.ABR	39	39	7	6	14	12	44	45	14	13	24	2	41	41	10	9	18	8
.JUL	38	29	6	6	16	4	48	46	8	13	18	5	42	36	7	9	17	5
.OUT	35	36	3	2	12	7	51	48	11	11	14	6	41	41	6	6	13	7
1992.JAN	43	51	2	4	15	9	50	54	13	9	9	4	46	52	6	6	13	7
.ABR	50	50	4	3	11	6	49	50	6	5	15	2	50	50	5	4	13	4
.JUL	68	59	2	2	11	3	52	50	4	9	14	14	62	56	3	5	12	7
.OUT	59	60	5	4	12	1	56	53	5	5	13	9	57	57	5	5	12	4
1993.JAN	52	60	4	6	9	1	62	66	8	4	14	1	56	62	5	5	11	1
.ABR	75	75	2	1	10	3	76	77	5	4	8	0	75	75	3	2	9	2
.JUL	67	58	2	2	16	1	67	65	5	10	20	1	67	61	3	5	17	1
.OUT	67	68	2	1	16	2	63	60	7	7	22	0	65	65	4	4	18	1

QUADROS GERAIS

COMÉRCIO POR GROSSO E A RETALHO

DEZEMBRO 1993

APURAMENTO CAE

QUADRO 1.1

MES: Dezembro ANO: 1993	VOLUME DE VENDAS				NIVEL DE EXISTENCIAS			
A C T I V I D A D E S	+	=	-	SALDO	+	=	-	SALDO
6101 Prod. da Agric. Silv. e Pec.	3	84	13	-10	0	92	8	-8
6102 Minerais, Metais e Prod. Quim.	10	64	26	-16	0	91	9	-9
6103 Madeira, Cortiça, Mat.Constr.	0	76	24	-24	9	80	11	-2
6104 Máq. e Mat p/ Agric., Ind., Com.	14	50	36	-22	32	46	22	10
6105 Ferragens, Quinq. e Ap. Electr.	33	54	13	20	19	75	6	13
6106 Móveis e Artigos Mobiliário	0	93	7	-7	85	8	7	78
6107 Text. Vest. Calc. Malas, Art. Viag.	16	58	26	-10	9	73	18	-9
6108 Géneros Alim. Bebidas e Tabaco	7	70	23	-16	8	77	15	-7
6109 Não Especificado	8	52	40	-32	14	76	10	4
610 Total do Comércio por Grosso	10	63	27	-17	11	77	12	-1
6201 Géneros Alim. e Bebidas	35	50	15	20	32	51	17	15
6202 Prod. Quim. Farm. e Afins	6	68	26	-20	12	74	14	-2
6203 Texteis Vestuário e Calçado	12	46	42	-30	44	48	8	36
6204 Móveis e Art. Mobiliário	13	67	20	-7	68	30	2	66
6205 Mat. Constr. Metais, Ferr.	2	95	3	-1	26	42	32	-6
6206 Automóveis, Motoc. Bicicl.	8	65	27	-19	31	50	19	12
6207 Combustiveis	8	64	28	-20	7	73	20	-13
6208 Grandes Armazéns e Bazares	0	47	53	-53	35	65	0	35
6209 Não Especificado	14	60	26	-12	29	67	4	25
620 Total do Comércio a Retalho	13	63	24	-11	30	55	15	15
6 Total (610+620)	11	63	26	-15	18	69	13	5

1 -APURAMENTO CAE

QUADRO 1.2

MES: Dezembro ANO: 1993	ENCOMENDAS AOS FORNECEDORES				PREÇOS DE VENDA			
A C T I V I D A D E S	+	=	-	SALDO	+	=	-	SALDO
6101 Prod. da Agric. Silv. e Pec.	4	81	15	-11	65	32	3	62
6102 Minerais, Metais e Prod. Quim.	5	75	20	-15	9	89	2	7
6103 Madeira, Cortiça, Mat.Constr.	1	70	29	-28	2	50	48	-46
6104 Máq. e Mat p/ Agric., Ind., Com.	5	48	47	-42	29	69	2	27
6105 Ferragens, Quinq. e Ap. Electr.	1	71	28	-27	41	53	6	35
6106 Móveis e Artigos Mobiliário	0	100	0	0	0	100	0	0
6107 Text. Vest. Calc. Malas, Art. Viag.	4	77	19	-15	5	90	5	0
6108 Géneros Alim. Bebidas e Tabaco	7	73	20	-13	28	65	7	21
6109 Não Especificado	11	50	39	-28	8	74	18	-10
610 Total do Comércio por Grosso	6	67	27	-21	24	67	9	15
6201 Géneros Alim. e Bebidas	4	50	46	-42	4	93	3	1
6202 Prod. Quim. Farm. e Afins	5	59	36	-31	18	76	6	12
6203 Texteis Vestuário e Calçado	5	35	60	-55	4	96	0	4
6204 Móveis e Art. Mobiliário	8	20	72	-64	35	62	3	32
6205 Mat. Constr. Metais, Ferr.	5	87	8	-3	9	91	0	9
6206 Automóveis, Motoc. Bicicl.	4	55	41	-37	46	54	0	46
6207 Combustiveis	6	52	42	-36	6	87	7	-1
6208 Grandes Armazéns e Bazares	0	38	62	-62	8	88	4	4
6209 Não Especificado	1	52	47	-46	20	65	15	5
620 Total do Comércio a Retalho	5	51	44	-39	21	75	4	17
6 Total (610+620)	5	62	33	-28	22	71	7	15

1 - APURAMENTO CAE

QUADRO 1.3

MES: Dezembro ANO: 1993	ACTIVIDADE NO MES				ACTIVIDADE NOS PROXIMOS 6 MESES			
A C T I V I D A D E S	+	=	-	SALDO	+	=	-	SALDO
6101 Prod. da Agric. Silv. e Pec.	2	84	14	-12	8	81	11	-3
6102 Minerais, Metais e Prod. Quim.	0	84	16	-16	35	55	10	25
6103 Madeira, Cortiça, Mat.Constr.	14	22	64	-50	9	68	23	-14
6104 Máq. e Mat p/ Agric., Ind., Com.	3	51	46	-43	22	39	39	-17
6105 Ferragens, Quinq. e Ap. Electr.	41	22	37	4	15	78	7	8
6106 Móveis e Artigos Mobiliário	1	7	92	-91	0	100	0	0
6107 Text. Vest. Calc. Malas, Art. Viag.	0	50	50	-50	4	82	14	-10
6108 Géneros Alim. Bebidas e Tabaco	6	76	18	-12	8	83	9	-1
6109 Não Especificado	5	41	54	-49	18	51	31	-13
610 Total do Comércio por Grosso	7	60	33	-26	16	67	17	-1
6201 Géneros Alim. e Bebidas	28	38	34	-6	1	93	6	-5
6202 Prod. Quim. Farm. e Afins	0	88	12	-12	3	74	23	-20
6203 Texteis Vestuário e Calçado	2	70	28	-26	1	73	26	-25
6204 Móveis e Art. Mobiliário	2	28	70	-68	45	32	23	22
6205 Mat. Constr. Metais, Ferr.	0	34	66	-66	6	56	38	-32
6206 Automóveis, Motoc. Bicicl.	6	51	43	-37	15	51	34	-19
6207 Combustiveis	1	69	30	-29	6	64	30	-24
6208 Grandes Armazéns e Bazares	0	39	61	-61	0	82	18	-18
6209 Não Especificado	0	57	43	-43	12	65	23	-11
620 Total do Comércio a Retalho	7	53	40	-33	10	65	25	-15
6 Total (610+620)	7	58	35	-28	14	66	20	-6