INSTITUTO NACIONAL DE ESTATÍSTICA

INQUÉRITO MENSAL DE CONJUNTURA AO COMÉRCIO

N: 43 SETEMBRO 1993

FOLHA DE INFORMAÇÃO RÁPIDA

INFORMAR PARA decidir

Para esclarecimentos sobre a informação apresentada contacte

Dr. José Mouronho - ☎ 847 00 50 Ext. 1296

Av. António José de Almeida - 1078 LISBOA CODEX

☎ *847 00 50 - P.P.A.*

Telefax (00351) 847 85 78- Telex 63738 PCDINE P.

DEPÓSITO LEGAL Nº 23312/88

Tiragem: 350 exemplares

Preço: 550$00 (C/ IVA Incluido a 5%)

EVOLUÇÃO DO COMÉRCIO POR GROSSO E A RETALHO

SETEMBRO DE 1993

Em Setembro, o indicador "apreciação da actividade" registou uma ligeira melhoria, comum aos dois subsectores de actividade. A acompanhar a evolução deste indicador verificou-se igualmente um comportamento positivo das encomendas a fornecedores (*).

As apreciações sobre o volume de vendas apresentaram-se mais favoráveis nos dois subsectores. As perspectivas de evolução da actividade para os próximos meses permanecem a um nível baixo, embora tenham revelado uma evolução positiva em termos globais. Este movimento ficou a dever-se exclusivamente às expectativas reveladas pelo comércio por grosso.

As expectativas sobre a evolução dos preços de venda apresentaram-se menos elevadas do que no mês anterior.

(*) A análise baseia-se principalmente nos gráficos e valores apresentados em anexo. Os gráficos resultam de médias móveis de três termos, fornecendo uma informação "atrasada", embora "expurgada" de irregularidades.

NOTAS

1. ABREVIATURAS:

1. S.R.E. : (SALDOS DE RESPOSTAS EXTREMAS) : diferença entre as percentagens de respostas positiva e negativa.

2. V.E. : Valores efectivos

3. V.C.S. : Valores Corrigidos da Sazonalidade

2. QUADROS:

– RESULTADOS POR RAMOS DE ACTIVIDADE : percentagem de cada tipo de resposta, valores efectivos.

– SERIES CRONOLOGICAS : saldo de respostas extremas,valores efectivos e valores corrigidos da sazonalidade.

3. GRAFICOS:

– Médias móveis de três termos dos saldos de respostas extremas,valores efectivos e corrigidos da sazonalidade.

VOLUME DE VENDAS - V.C.S.
MED.MOVEL DE 3 MESES

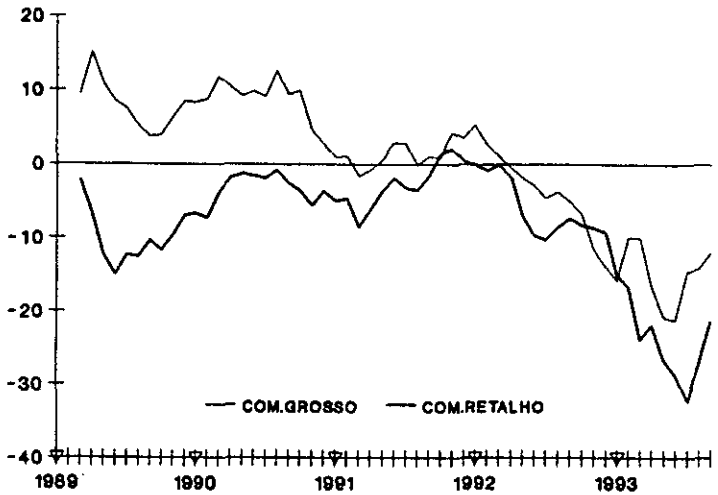

PERSPECTIVAS ENC.AOS FORNECEDORES-V.C.S.
MED.MOVEL DE 3 MESES

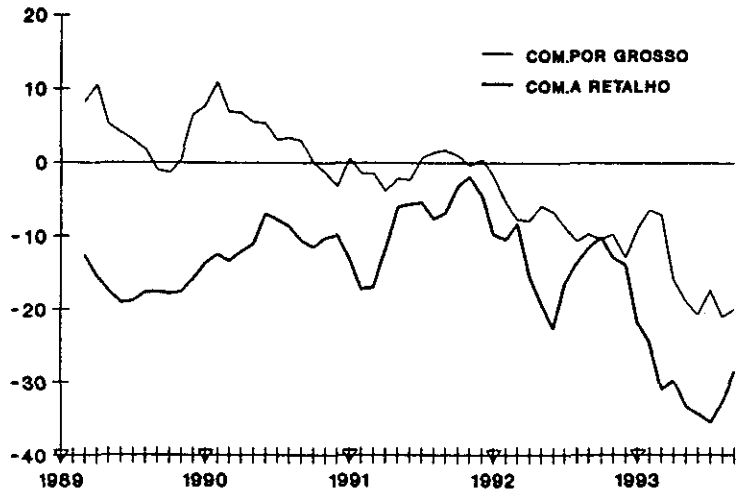

ACTIVIDADE PASSADA - V.C.S.
MED.MOVEL DE 3 MESES

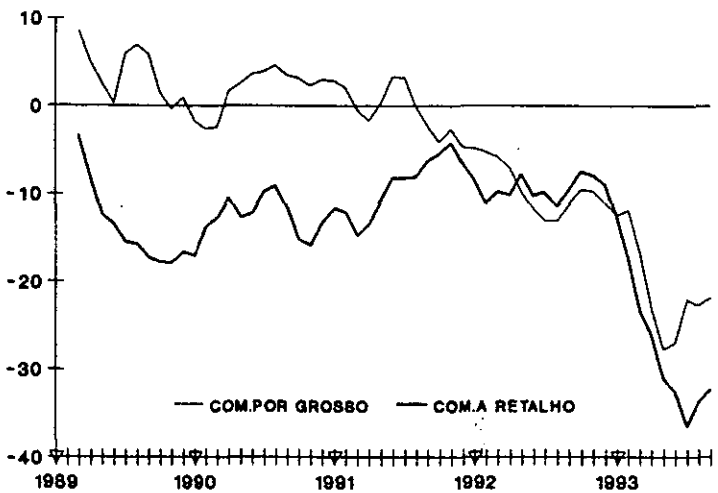

ACTIVIDADE PREVISTA - V.C.S.
MED.MOVEL DE 3 MESES

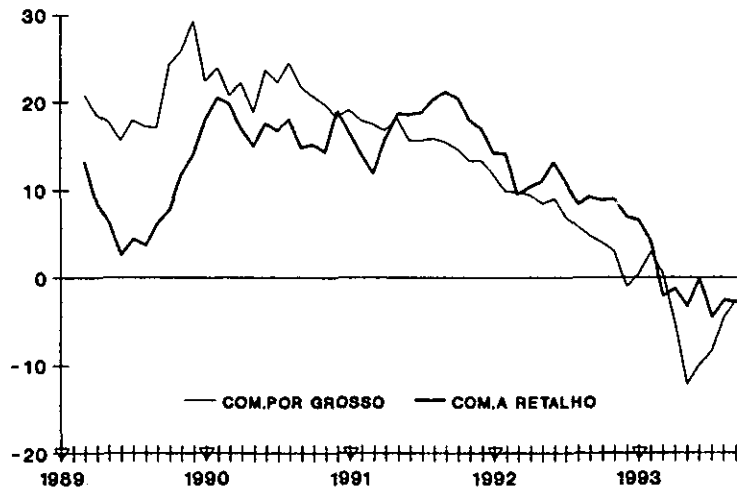

NIVEL DE EXISTENCIAS - V.C.S.
MED.MOVEL DE 3 MESES

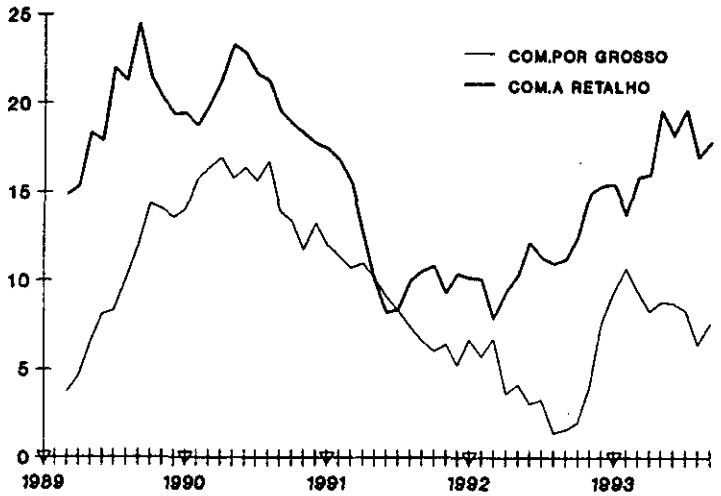

PREÇOS DE VENDA - V.C.S.
MED.MOVEL DE 3 MESES

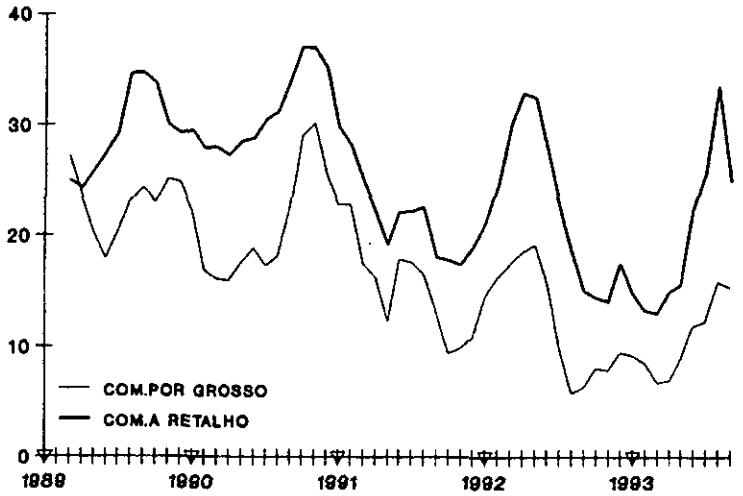

VOLUME DE VENDAS
PERSPECTIVAS - V.C.S.

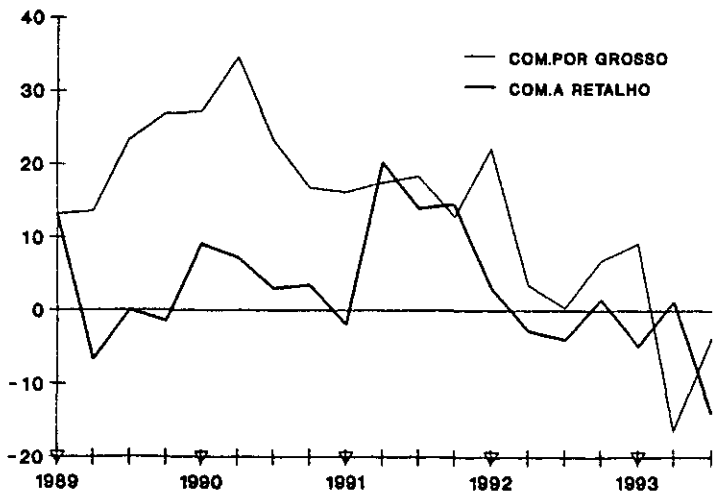

ENCOMENDAS A FORNECEDORES - V.C.S.

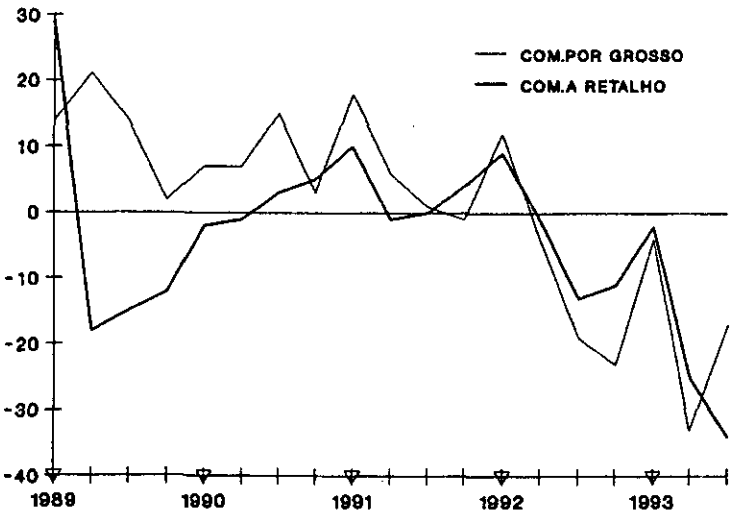

PERSPECTIVAS
PREÇOS DE VENDA - V.C.S.

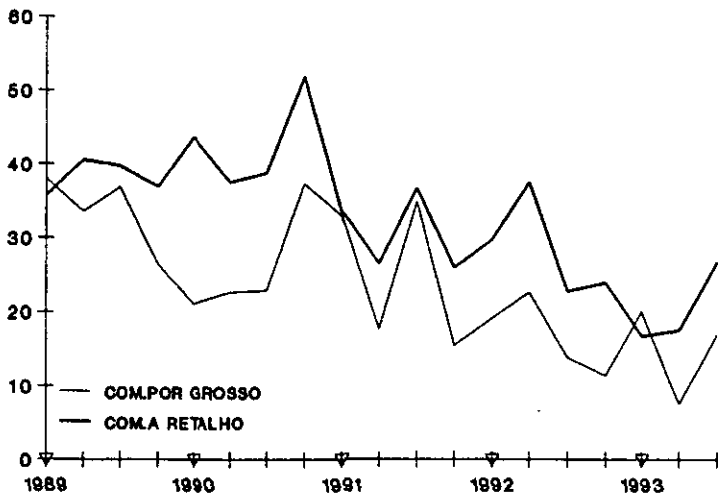

PERSPECTIVAS
NUMERO DE EMPREGADOS - V.C.S.

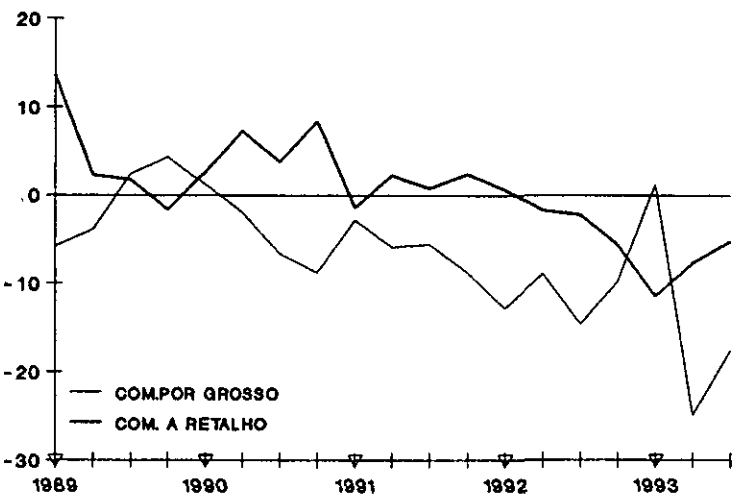

ANEXO

SÉRIES CRONOLÓGICAS

COMÉRCIO

	VOLUME VENDAS						EXISTENCIAS					
	C.GROSSO		C.RETALHO		TOTAL		C.GROSSO		C.RETALHO		TOTAL	
	V.E	V.C.S.	V.E	V.C.S.	V.E	V.C.S.	V.E	V.C.S.	V.E	V.C.S.	V.E	V.C.S.
1989.01	-6	-5	-8	1	-7	-3	1	4	15	14	6	7
.02	19	21	-4	7	10	15	3	3	14	15	8	9
.03	17	12	-7	-14	8	2	4	4	15	16	8	9
.04	20	12	-8	-13	9	2	6	7	17	16	11	11
.05	2	9	-5	-10	-1	3	7	8	21	24	12	13
.06	4	5	-17	-22	-4	-3	8	9	17	14	11	11
.07	10	9	-3	-5	5	4	12	7	30	28	19	16
.08	-12	2	-18	-11	-15	-4	15	14	19	21	16	15
.09	2	1	-19	-15	-6	-6	16	15	21	24	18	20
.10	13	9	-9	-9	4	2	15	15	19	19	16	16
.11	17	9	-1	-5	11	4	12	13	19	18	15	15
.12	4	7	-4	-7	1	1	13	13	23	21	17	16
1990.01	8	9	-17	-8	-1	3	13	16	20	19	16	17
.02	8	10	-17	-6	-1	4	18	18	15	16	17	18
.03	21	16	10	3	17	11	15	15	24	25	19	20
.04	13	5	3	-2	10	3	17	18	25	24	19	19
.05	0	7	0	-5	0	4	13	14	19	22	15	16
.06	17	18	7	2	14	15	16	17	26	23	20	20
.07	4	3	-1	-3	3	2	20	15	22	20	20	17
.08	3	17	-9	-2	-2	9	19	18	18	20	19	18
.09	10	9	-7	-3	4	4	10	9	15	18	11	13
.10	8	4	-6	-6	3	1	14	14	18	18	15	15
.11	9	1	-4	-8	4	-3	12	13	20	19	15	15
.12	0	3	6	3	3	3	13	13	18	16	15	14
1991.01	-2	-1	-19	-10	-8	-4	7	10	18	17	11	12
.02	-1	1	-17	-6	-7	-2	11	11	16	17	12	13
.03	0	-5	-2	-9	-1	-7	11	11	12	13	11	12
.04	9	1	2	-3	7	-0	10	11	10	9	10	10
.05	-1	6	6	1	2	6	7	8	6	9	7	8
.06	1	2	1	-4	0	1	7	8	10	7	8	8
.07	2	1	-5	-7	-1	-2	13	8	11	9	12	9
.08	-17	-3	-7	0	-13	-2	7	6	11	13	9	8
.09	7	6	-2	2	3	3	7	6	6	9	6	8
.10	4	0	2	2	3	1	7	7	10	10	9	9
.11	15	7	6	2	12	5	6	7	10	9	8	8
.12	0	3	0	-3	0	-0	2	2	14	12	6	5
1992.01	5	6	-8	1	1	5	8	11	10	9	8	9
.02	-3	-1	-11	-0	-6	-1	4	4	8	9	6	7
.03	3	-2	6	-1	5	-1	5	5	5	6	5	6
.04	9	1	1	-4	5	-2	1	2	15	14	6	6
.05	-11	-4	-11	-16	-11	-7	4	5	9	12	6	7
.06	-6	-5	-4	-9	-5	-4	1	2	14	11	6	6
.07	-3	-4	-4	-6	-4	-5	7	2	13	11	9	6
.08	-16	-2	-18	-11	-17	-6	1	-0	8	10	3	2
.09	-7	-8	-9	-5	-7	-7	4	3	9	12	6	8
.10	-6	-10	-9	-9	-7	-9	4	4	15	15	9	9
.11	-8	-16	-8	-12	-8	-15	5	6	19	18	10	10
.12	-19	-16	-4	-7	-13	-13	13	13	15	13	14	13
1993.01	-16	-15	-35	-26	-23	-19	6	9	16	15	10	11
.02	-1	1	-27	-16	-11	-6	10	10	12	13	11	12
.03	-11	-16	-22	-29	-15	-21	9	9	19	20	13	14
.04	-27	-35	-15	-20	-23	-30	5	6	17	16	9	9
.05	-18	-11	-26	-31	-22	-18	10	11	21	24	15	16
.06	-18	-17	-30	-35	-23	-22	8	9	18	15	11	11
.07	-14	-15	-29	-31	-21	-22	9	4	22	20	15	12
.08	-24	-10	-23	-16	-25	-14	7	6	13	15	8	7
.09	-9	-10	-21	-17	-13	-13	14	13	15	18	15	17

	PERSPECTIVAS ENC. A FORNECEDORES						PREÇOS DE VENDA					
	C.GROSSO		C.RETALHO		TOTAL		C.GROSSO		C.RETALHO		TOTAL	
	V.E	V.C.S.	V.E	V.C.S.	V.E	V.C.S.	V.E	V.C.S.	V.E	V.C.S.	V.E	V.C.S.
1989.01	6	1	-6	-10	1	-2	46	31	42	29	45	30
.02	17	14	-3	-14	10	5	33	26	32	22	33	25
.03	15	10	-4	-15	8	-2	29	25	22	25	26	24
.04	13	8	-13	-18	2	-1	21	20	31	26	24	22
.05	-6	-2	-19	-20	-11	-10	11	16	24	26	16	20
.06	2	6	-24	-19	-8	-4	15	17	19	30	16	23
.07	-1	5	-25	-17	-10	-4	25	27	27	32	26	29
.08	-12	-6	-17	-16	-14	-9	21	25	35	43	26	31
.09	3	-2	-20	-19	-6	-9	17	21	30	30	22	25
.10	9	4	-22	-18	-3	-6	23	23	32	29	27	26
.11	-3	-1	-16	-15	-8	-6	24	31	31	32	27	32
.12	10	17	-26	-14	-3	6	18	20	25	28	21	23
1990.01	12	7	-8	-12	4	1	31	16	43	30	36	21
.02	12	9	-1	-12	7	2	22	15	37	27	28	20
.03	10	5	-6	-17	4	-6	22	18	25	28	23	21
.04	12	7	-3	-8	6	3	16	15	32	27	22	20
.05	1	5	-8	-9	-2	-1	15	20	28	30	20	24
.06	0	4	-9	-4	-4	0	19	21	18	29	18	25
.07	-6	-0	-18	-10	-10	-4	8	10	28	33	16	19
.08	0	6	-12	-11	-5	-0	19	23	25	33	21	26
.09	8	3	-11	-10	0	-3	31	35	37	37	33	36
.10	-4	-9	-17	-13	-8	-11	29	29	45	42	35	34
.11	0	2	-8	-7	-3	-1	19	26	32	33	23	28
.12	-9	-2	-21	-9	-14	-5	19	21	29	32	23	25
1991.01	7	2	-19	-23	-3	-6	37	22	39	26	37	22
.02	-1	-4	-9	-20	-4	-9	33	26	38	28	35	27
.03	3	-2	2	-9	3	-7	9	5	19	22	13	11
.04	0	-5	-2	-7	-1	-4	19	18	22	17	21	19
.05	-3	1	-2	-3	-2	-1	9	14	16	18	11	15
.06	-7	-3	-12	-7	-9	-5	19	21	20	31	19	26
.07	-2	4	-14	-6	-7	-1	15	17	13	18	15	18
.08	-3	3	-10	-9	-5	-0	7	11	12	20	8	13
.09	3	-2	-6	-5	0	-3	7	11	17	17	11	14
.10	7	2	1	5	4	1	6	6	20	17	11	10
.11	-3	-1	-6	-5	-4	-2	5	12	18	19	10	15
.12	-6	1	-25	-13	-14	-5	12	14	19	22	15	17
1992.01	0	-5	-7	-11	-3	-6	33	18	37	24	35	20
.02	-9	-12	3	-8	-4	-9	24	17	39	29	30	22
.03	-1	-6	4	-7	1	-9	22	18	35	38	27	25
.04	0	-5	-27	-32	-11	-14	22	21	37	32	28	26
.05	-10	-6	-18	-19	-13	-12	14	19	25	27	18	22
.06	-13	-9	-22	-17	-16	-12	5	7	13	24	9	16
.07	-17	-11	-21	-13	-18	-12	1	3	13	18	6	9
.08	-18	-12	-11	-10	-16	-11	3	7	7	15	5	10
.09	-1	-6	-12	-11	-5	-8	5	9	13	13	8	11
.10	-8	-13	-13	-9	-10	-13	8	8	19	16	12	11
.11	-12	-10	-19	-18	-15	-13	-1	6	13	14	4	9
.12	-22	-15	-26	-14	-23	-14	12	14	21	24	16	18
1993.01	3	-2	-29	-33	-10	-13	23	8	21	8	21	6
.02	1	-2	-16	-27	-5	-10	11	4	19	9	15	7
.03	-12	-17	-23	-34	-16	-26	13	9	20	23	15	13
.04	-23	-28	-24	-29	-23	-26	9	8	18	13	12	10
.05	-15	-11	-37	-38	-23	-22	5	10	8	10	6	10
.06	-27	-23	-41	-36	-32	-28	15	17	33	44	21	28
.07	-24	-18	-40	-32	-31	-25	7	9	19	24	11	14
.08	-28	-22	-30	-29	-28	-23	17	21	26	34	20	25
.09	-15	-20	-25	-24	-18	-21	12	16	18	18	15	18

	ACTIVIDADE NO MES						ACTIVIDADE PROXIMOS 6 MESES					
	C.GROSSO		C.RETALHO		TOTAL		C.GROSSO		C.RETALHO		TOTAL	
	V.E	V.C.S.	V.E	V.C.S.	V.E	V.C.S.	V.E	V.C.S.	V.E	V.C.S.	V.E	V.C.S.
1989.01	12	7	6	3	10	5	21	20	16	17	18	17
.02	8	10	-4	-4	4	5	22	21	14	10	19	16
.03	11	9	-6	-10	4	1	27	22	25	12	26	20
.04	2	-4	-14	-11	-4	-5	15	13	6	3	12	9
.05	0	3	-17	-16	-7	-5	24	18	9	4	18	12
.06	-1	2	-15	-13	-6	-5	11	16	2	1	7	10
.07	6	13	-18	-17	-4	-1	19	20	5	9	14	15
.08	5	6	-19	-17	-4	-2	13	16	1	2	8	10
.09	-4	-2	-20	-18	-10	-7	18	16	7	8	14	15
.10	2	0	-18	-19	-6	-7	38	41	11	14	27	30
.11	3	1	-17	-17	-4	-5	14	20	9	13	13	18
.12	3	2	-10	-14	-2	-3	27	27	3	15	18	21
1990.01	-3	-8	-17	-20	-8	-13	22	21	24	25	23	22
.02	-4	-2	-8	-8	-5	-4	26	25	25	21	26	23
.03	5	3	-7	-11	0	-3	22	17	26	13	24	18
.04	10	4	-16	-13	0	-1	27	25	20	17	24	21
.05	-2	1	-15	-14	-7	-5	20	14	20	15	20	14
.06	3	6	-11	-9	-2	-1	27	32	22	21	25	28
.07	-2	5	-7	-6	-4	-1	20	21	11	15	16	17
.08	2	3	-14	-12	-3	-1	18	21	18	19	18	20
.09	0	2	-19	-17	-8	-5	26	24	10	11	19	20
.10	6	4	-16	-17	-2	-3	14	17	13	16	13	16
.11	3	1	-14	-14	-3	-4	12	18	12	16	12	17
.12	5	4	-5	-9	1	-0	20	20	13	25	17	20
1991.01	9	4	-9	-12	2	-3	21	20	7	8	16	15
.02	-4	-2	-16	-16	-9	-8	16	15	13	9	15	12
.03	-1	-3	-13	-17	-6	-9	23	18	31	18	25	19
.04	6	0	-11	-8	-1	-2	20	18	23	20	21	18
.05	1	4	-8	-7	-2	0	24	18	23	18	23	17
.06	3	6	-11	-9	-2	-1	6	11	19	18	11	14
.07	-7	0	-9	-8	-8	-5	17	18	17	21	17	18
.08	-7	-6	-9	-7	-8	-6	16	19	22	23	18	20
.09	-3	-1	-6	-4	-4	-1	12	10	19	20	15	16
.10	-4	-6	-5	-6	-4	-5	12	15	16	19	14	17
.11	1	-1	-3	-3	-1	-2	9	15	11	15	10	15
.12	-6	-7	-7	-11	-7	-8	10	10	5	17	8	11
1992.01	-1	-6	-8	-11	-3	-8	12	11	9	10	12	11
.02	-5	-3	-12	-12	-8	-7	11	10	19	15	15	12
.03	-6	-8	-3	-7	-5	-8	14	9	16	3	15	9
.04	-4	-10	-15	-12	-8	-9	12	10	16	13	13	10
.05	-14	-11	-5	-4	-11	-9	12	6	22	17	15	9
.06	-17	-14	-16	-14	-17	-16	6	11	11	10	8	11
.07	-21	-14	-12	-11	-17	-14	3	4	3	7	3	4
.08	-12	-11	-11	-9	-12	-10	0	3	8	9	3	5
.09	-11	-9	-11	-9	-10	-7	10	8	11	12	11	12
.10	-7	-9	-4	-5	-6	-7	-2	1	3	6	0	3
.11	-9	-11	-10	-10	-9	-10	-6	0	5	9	-2	3
.12	-12	-13	-8	-12	-11	-12	-4	-4	-6	6	-4	-1
1993.01	-8	-13	-13	-16	-10	-15	7	6	3	4	5	4
.02	-12	-10	-25	-25	-17	-16	9	8	6	2	8	5
.03	-25	-27	-26	-30	-26	-29	-7	-12	0	-13	-4	-10
.04	-26	-32	-27	-24	-26	-27	-9	-11	10	7	-1	-4
.05	-27	-24	-40	-39	-32	-30	-8	-14	1	-4	-5	-11
.06	-28	-25	-36	-34	-30	-29	-10	-5	-2	-3	-7	-4
.07	-24	-17	-37	-36	-30	-27	-7	-6	-10	-6	-8	-7
.08	-27	-26	-33	-31	-30	-28	-5	-2	1	2	-3	-1
.09	-25	-23	-32	-30	-28	-25	3	1	-5	-4	1	2

	VOL.VEND.NO TRIMESTRE			ENC.RECEBIDAS		ENCOMENDAS A FORNECEDORES					
	610	620	6	610		C.GROSSO		C.RETALHO		TOTAL	
	V.E	V.E	V.E	V.E	V.C.S.	V.E	V.C.S.	V.E	V.C.S.	V.E	V.C.S.
1989.JAN				22	12	14	8	29	23	20	13
.ABR				14	17	21	20	-18	-16	7	8
.JUL				21	21	14	16	-15	-11	3	5
.OUT				-3	5	2	8	-12	-11	-3	1
1990.JAN	31	8	22	12	2	7	1	-2	-8	3	-4
.ABR	15	-2	8	1	4	7	6	-1	1	3	4
.JUL	21	13	18	9	9	15	17	3	7	11	13
.OUT	20	5	15	7	15	3	9	5	6	4	6
1991.JAN	19	19	19	22	12	18	12	10	4	15	8
.ABR	6	-4	3	3	6	6	5	-1	1	4	5
.JUL	-1	5	1	3	3	1	3	0	4	1	3
.OUT	-1	-1	-1	-5	3	-1	5	4	5	1	5
1992.JAN	17	17	17	16	6	12	6	9	3	11	4
.ABR	-2	-6	-4	-3	-0	-4	-5	-1	1	-3	-2
.JUL	-13	-7	-11	-18	-18	-19	-18	-13	-9	-17	-15
.OUT	-18	-17	-18	-16	-8	-23	-17	-11	-10	-19	-15
1993.JAN	10	6	9	4	-6	-4	-10	-2	-8	-3	-10
.ABR	-24	-42	-31	-29	-26	-33	-34	-25	-23	-30	-29
.JUL	-10	-24	-16	-17	-17	-17	-16	-34	-30	-24	-22

	Factores Limitativos – Percentagem de Empresas Com					
	C.GROSSO		C.RETALHO		TOTAL	
	V.E	V.C.S.	V.E	V.C.S.	V.E	V.C.S.
89.JAN	31	32	30	31	31	32
.ABR	35	35	35	34	35	35
.JUL	36	35	49	50	41	41
.OUT	28	28	43	42	33	32
90.JAN	37	38	47	48	40	41
.ABR	35	35	44	43	38	38
.JUL	34	33	41	42	36	36
.OUT	35	35	44	43	39	38
91.JAN	36	37	40	41	37	38
.ABR	38	38	42	41	40	40
.JUL	42	41	43	44	43	43
.OUT	40	40	42	41	41	40
92.JAN	41	42	44	45	42	43
.ABR	43	43	49	48	45	45
.JUL	47	46	45	46	46	46
.OUT	55	55	50	49	53	52
93.JAN	46	47	47	48	46	47
.ABR	57	57	54	53	56	56
.JUL	55	54	58	59	56	56

	PERSPECTIVAS																							
	VOLUME DE VENDAS						NIVEL DE EXISTENCIAS						PREÇOS DE VENDA						NUMERO DE EMPREGADOS					
	C.GROSSO		C.RETALHO		TOTAL		C.GROSSO		C.RETALHO		TOTAL		C.GROSSO		C.RETALHO		TOTAL		C.GROSSO		C.RETALHO		TOTAL	
	V.E	V.C.S.	V.E	V.C.S.	V.E	V.C.S.	V.E	V.C.S.	V.E	V.C.S.	V.E	V.C.S.	V.E	V.C.S.	V.E	V.C.S.	V.E	V.C.S.	V.E	V.C.S.	V.E	V.C.S.	V.E	V.C.S.
1989.JAN	5	13	4	13	5	13	-1	-1	-7	-5	-3	-3	51	38	54	36	52	37	-7	-6	14	14	1	2
.ABR	20	14	1	-7	12	5	12	10	1	-3	8	5	35	34	39	41	37	37	-2	-4	3	2	0	-2
.JUL	18	23	-5	0	9	15	16	16	-5	-2	8	11	25	37	26	40	25	39	3	2	1	2	2	2
.OUT	34	27	5	-1	23	17	-7	-5	-6	-7	-6	-7	24	26	34	37	27	29	3	4	-2	-2	1	2
1990.JAN	19	27	0	9	12	20	-12	-12	-4	-2	-9	-9	34	21	62	44	45	30	0	1	3	3	2	3
.ABR	41	35	15	7	31	24	-9	-11	6	2	-3	-6	24	23	36	38	28	28	0	-2	8	7	3	1
.JUL	18	23	-2	3	10	16	-7	-7	-7	-4	-7	-4	11	23	25	39	16	30	-6	-7	3	4	-3	-3
.OUT	24	17	10	4	19	13	-4	-2	-6	-7	-5	-6	35	37	49	52	41	43	-10	-9	8	8	-3	-2
1991.JAN	8	16	-11	-2	1	9	-2	-2	-9	-7	-5	-5	46	33	52	34	48	33	-4	-3	-1	-1	-3	-2
.ABR	24	18	28	20	25	18	-8	-10	0	-4	-5	-8	19	18	25	27	20	20	-4	-6	3	2	-1	-3
.JUL	13	18	9	14	12	18	-10	-10	-9	-6	-10	-7	23	35	23	37	23	37	-5	-6	0	1	-3	-3
.OUT	20	13	21	15	20	14	-6	-4	7	6	-1	-2	13	15	23	26	16	18	-10	-9	2	2	-6	-5
1992.JAN	14	22	-6	3	6	14	8	8	-3	-1	4	4	32	19	48	30	38	23	-14	-13	1	1	-9	-8
.ABR	10	4	5	-3	8	1	4	2	-9	-13	-1	-4	24	23	36	38	29	29	-7	-9	-1	-2	-5	-7
.JUL	-5	0	-9	-4	-6	-0	-11	-11	-13	-10	-11	-8	2	14	9	23	5	19	-14	-15	-3	-2	-9	-9
.OUT	14	7	8	2	12	6	0	2	-9	-10	-4	-5	9	11	21	24	14	16	-11	-10	-6	-6	-9	-8
1993.JAN	1	9	-14	-5	-4	4	4	4	-8	-6	-1	-1	33	20	35	17	34	19	0	1	-11	-11	-4	-3
.ABR	-10	-16	9	1	-3	-10	-15	-17	-6	-10	-12	-15	9	8	16	18	13	13	-23	-25	-7	-8	-17	-19
.JUL	-9	-4	-19	-14	-13	-7	-12	-12	-16	-13	-14	-11	5	17	13	27	8	22	-17	-18	-6	-5	-13	-13

FACTORES LIMITATIVOS

	COMÉRCIO POR GROSSO								COMÉRCIO A RETALHO								TOTAL							
	PROCURA		PREÇOS		DIF.TES.		DIF.PES.		PROCURA		PRECOS		DIF.TES.		DIF.PES.		PROCURA		PRECOS		DIF.TES.		DIF.PES.	
	V.E.	V.C.S.	V.E.	V.C.S.	V.E.	V.C.S.	V.E.	V.C.S.	V.E.	V.C.S.	V.E.	V.C.S.	V.E.	V.C.S.	V.E.	V.C.S.	V.E.	V.C.S.	V.E.	V.C.S.	V.E.	V.C.S.	V.E.	V.C.S.
1989.JAN	37	41	12	13	25	21	13	9	41	39	28	26	25	27	18	14	38	40	18	18	25	24	15	12
.ABR	44	45	14	12	26	29	17	16	71	72	33	31	21	20	7	9	54	55	21	20	24	26	13	13
.JUL	42	39	11	11	19	21	14	16	64	64	18	23	35	32	5	6	51	49	14	16	25	25	11	12
.OUT	53	51	8	8	23	22	13	15	66	67	25	25	26	27	6	7	58	57	14	14	24	24	10	12
1990.JAN	51	55	8	9	30	26	21	17	71	69	28	26	22	24	12	8	59	61	15	15	27	26	17	14
.ABR	56	57	20	18	21	24	15	14	64	65	35	33	26	25	6	8	59	60	25	24	23	25	11	11
.JUL	71	68	9	9	27	29	16	18	65	65	26	31	28	25	11	12	69	67	15	17	28	28	14	15
.OUT	56	54	14	14	34	33	18	20	62	63	30	30	26	27	8	9	58	57	20	20	31	31	14	16
1991.JAN	39	43	11	12	36	32	13	9	65	63	29	27	31	33	14	10	49	51	18	18	34	33	14	11
.ABR	49	50	12	10	25	28	20	19	63	64	23	21	35	34	9	11	54	55	16	15	29	31	16	16
.JUL	45	42	11	11	30	32	12	14	65	65	17	22	32	29	8	9	53	51	13	15	30	30	11	12
.OUT	54	52	10	10	22	21	11	13	57	58	17	17	29	30	12	13	56	55	13	13	25	25	11	13
1992.JAN	61	65	10	11	25	21	18	14	63	61	18	16	22	24	13	9	62	64	13	13	24	23	16	13
.ABR	58	59	10	8	20	23	11	10	59	60	12	10	25	24	15	17	59	60	10	9	22	24	12	12
.JUL	77	74	7	7	20	22	6	8	61	61	10	15	32	29	16	17	71	69	8	10	24	24	10	11
.OUT	69	67	7	7	24	23	6	8	67	68	11	11	27	28	16	17	68	67	9	9	25	25	9	11
1993.JAN	63	67	6	7	21	17	11	7	68	66	11	9	31	33	10	6	65	67	8	8	25	24	10	7
.ABR	82	83	6	4	22	25	5	4	87	88	12	10	31	30	9	11	84	85	8	7	25	27	7	7
.JUL	75	72	10	10	33	35	4	6	84	84	15	20	31	28	11	12	79	77	12	14	32	32	6	7

Factores Limitativos Mais Importantes

	COMÉRCIO POR GROSSO								COMÉRCIO A RETALHO								TOTAL							
	PROCURA		PREÇOS		DIF.TES.		DIF.PES.		PROCURA		PRECOS		DIF.TES.		DIF.PES.		PROCURA		PRECOS		DIF.TES.		DIF.PES.	
	V.E.	V.C.S.	V.E.	V.C.S.	V.E.	V.C.S.	V.E.	V.C.S.	V.E.	V.C.S.	V.E.	V.C.S.	V.E.	V.C.S.	V.E.	V.C.S.	V.E.	V.C.S.	V.E.	V.C.S.	V.E.	V.C.S.	V.E.	V.C.S.
1989.JAN	29	37	2	4	12	8	7	6	32	36	23	19	10	11	5	5	30	36	10	10	12	10	6	6
.ABR	30	30	5	4	13	14	13	11	48	49	20	19	10	9	6	9	37	37	11	10	12	12	10	10
.JUL	33	24	4	4	10	13	6	8	55	53	8	13	14	12	2	-0	41	35	6	8	12	13	4	4
.OUT	62	63	4	3	15	15	6	7	58	55	13	13	12	13	5	4	60	60	8	8	14	15	6	6
1990.JAN	36	44	2	4	17	13	8	7	43	47	18	14	11	12	5	5	39	45	8	8	15	13	7	7
.ABR	53	53	3	2	12	13	5	3	46	47	25	24	9	8	1	4	50	50	11	10	11	11	4	4
.JUL	63	54	3	3	12	15	7	9	50	48	12	17	15	13	7	5	58	52	6	8	13	14	7	7
.OUT	45	46	6	5	19	19	8	9	45	42	20	20	12	13	3	2	45	45	11	11	16	17	6	6
1991.JAN	27	35	3	5	32	28	8	7	45	49	19	15	18	19	2	2	34	40	9	9	27	25	5	5
.ABR	39	39	7	6	14	15	12	10	44	45	14	13	24	23	2	5	41	41	10	9	18	18	8	8
.JUL	38	29	6	6	16	19	4	6	48	46	8	13	18	16	5	3	42	36	7	9	17	18	5	5
.OUT	35	36	3	2	12	12	7	8	51	48	11	11	14	15	6	5	41	41	6	6	13	14	7	7
1992.JAN	43	51	2	4	15	11	9	8	50	54	13	9	9	10	4	4	46	52	6	6	13	11	7	7
.ABR	50	50	4	3	11	12	6	4	49	50	6	5	15	14	2	5	50	50	5	4	13	13	4	4
.JUL	68	59	2	2	11	14	3	5	52	50	4	9	14	12	14	12	62	56	3	5	12	13	7	7
.OUT	59	60	5	4	12	12	1	2	56	53	5	5	13	14	9	8	57	57	5	5	12	13	4	4
1993.JAN	52	60	4	6	9	5	1	0	62	66	8	4	14	15	1	1	56	62	5	5	11	9	1	1
.ABR	75	75	2	1	10	11	3	1	76	77	5	4	8	7	0	3	75	75	3	2	9	9	2	2
.JUL	67	58	2	2	16	19	1	3	67	65	5	10	20	18	1	-1	67	61	3	5	17	18	1	1

QUADROS GERAIS

COMÉRCIO POR GROSSO E A RETALHO

SETEMBRO 1993

1 - APURAMENTO CAE

QUADRO 1.1

MES: Setembro ANO: 1993	VOLUME DE VENDAS				NIVEL DE EXISTENCIAS			
A C T I V I D A D E S	+	=	-	SALDO	+	=	-	SALDO
6101 Prod. da Agric. Silv. e Pec.	12	77	11	1	0	92	8	-8
6102 Minerais, Metais e Prod. Quim.	6	80	14	-8	14	81	5	9
6103 Madeira, Cortiça, Mat.Constr.	2	67	31	-29	18	78	4	14
6104 Máq. e Mat p/ Agric., Ind., Com.	9	69	22	-13	40	59	1	39
6105 Ferragens, Quinq. e Ap. Electr.	48	40	12	36	17	81	2	15
6106 Móveis e Artigos Mobiliário	1	7	92	-91	0	100	0	0
6107 Text. Vest. Calc. Malas, Art. Viag.	6	52	42	-36	60	30	10	50
6108 Géneros Alim. Bebidas e Tabaco	7	79	14	-7	16	78	6	10
6109 Não Especificado	14	58	28	-14	23	63	14	9
610 Total do Comércio por Grosso	11	69	20	-9	21	72	7	14
6201 Géneros Alim. e Bebidas	38	49	13	25	2	92	6	-4
6202 Prod. Quim. Farm. e Afins	1	49	50	-49	1	79	20	-19
6203 Texteis Vestuário e Calçado	2	51	47	-45	38	56	6	32
6204 Móveis e Art. Mobiliário	15	54	31	-16	59	24	17	42
6205 Mat. Constr. Metais, Ferr.	29	63	8	21	2	98	0	2
6206 Automóveis, Motoc. Bicicl.	10	39	51	-41	40	53	7	33
6207 Combustiveis	4	74	22	-18	12	82	6	6
6208 Grandes Armazéns e Bazares	0	22	78	-78	0	100	0	0
6209 Não Especificado	8	46	46	-38	24	73	3	21
620 Total do Comércio a Retalho	14	51	35	-21	23	69	8	15
6 Total (610+620)	12	63	25	-13	22	71	7	15

1 -APURAMENTO CAE

QUADRO 1.2

MES: Setembro ANO: 1993	ENCOMENDAS AOS FORNECEDORES				PREÇOS DE VENDA			
A C T I V I D A D E S	+	=	-	SALDO	+	=	-	SALDO
6101 Prod. da Agric. Silv. e Pec.	12	74	14	-2	6	86	8	-2
6102 Minerais, Metais e Prod. Quim.	5	75	20	-15	8	87	5	3
6103 Madeira, Cortiça, Mat.Constr.	0	69	31	-31	10	74	16	-6
6104 Máq. e Mat p/ Agric., Ind., Com.	7	51	42	-35	35	62	3	32
6105 Ferragens, Quinq. e Ap. Electr.	35	40	25	10	86	14	0	86
6106 Móveis e Artigos Mobiliário	1	7	92	-91	0	100	0	0
6107 Text. Vest. Calc. Malas, Art. Viag.	11	56	33	-22	6	77	17	-11
6108 Géneros Alim. Bebidas e Tabaco	9	69	22	-13	8	91	1	7
6109 Não Especificado	16	57	27	-11	22	64	14	8
610 Total do Comércio por Grosso	11	63	26	-15	19	74	7	12
6201 Géneros Alim. e Bebidas	52	36	12	40	8	92	0	8
6202 Prod. Quim. Farm. e Afins	6	58	36	-30	24	76	0	24
6203 Texteis Vestuário e Calçado	14	38	48	-34	11	70	19	-8
6204 Móveis e Art. Mobiliário	8	28	64	-56	46	42	12	34
6205 Mat. Constr. Metais, Ferr.	25	63	12	13	12	88	0	12
6206 Automóveis, Motoc. Bicicl.	3	42	55	-52	48	48	4	44
6207 Combustiveis	1	62	37	-36	4	90	6	-2
6208 Grandes Armazéns e Bazares	0	81	19	-19	16	79	5	11
6209 Não Especificado	13	41	46	-33	23	63	14	9
620 Total do Comércio a Retalho	15	45	40	-25	24	70	6	18
6 Total (610+620)	13	56	31	-18	21	73	6	15

1 - APURAMENTO CAE

QUADRO 1.3

MES: Setembro ANO: 1993	ACTIVIDADE NO MES				ACTIVIDADE NOS PROXIMOS 6 MESES			
A C T I V I D A D E S	+	=	-	SALDO	+	=	-	SALDO
6101 Prod. da Agric. Silv. e Pec.	1	83	16	-15	13	77	10	3
6102 Minerais, Metais e Prod. Quim.	3	72	25	-22	29	59	12	17
6103 Madeira, Cortiça, Mat.Constr.	16	25	59	-43	2	68	30	-28
6104 Máq. e Mat p/ Agric., Ind., Com.	9	38	53	-44	12	71	17	-5
6105 Ferragens, Quinq. e Ap. Electr.	2	75	23	-21	46	52	2	44
6106 Móveis e Artigos Mobiliário	0	0	100	-100	0	8	92	-92
6107 Text. Vest. Calc. Malas, Art. Viag.	0	19	81	-81	24	56	20	4
6108 Géneros Alim. Bebidas e Tabaco	10	72	18	-8	8	81	11	-3
6109 Não Especificado	11	59	30	-19	16	68	16	0
610 Total do Comércio por Grosso	7	61	32	-25	17	69	14	3
6201 Géneros Alim. e Bebidas	0	76	24	-24	20	73	7	13
6202 Prod. Quim. Farm. e Afins	0	82	18	-18	3	74	23	-20
6203 Texteis Vestuário e Calçado	0	51	49	-49	17	63	20	-3
6204 Móveis e Art. Mobiliário	0	28	72	-72	52	27	21	31
6205 Mat. Constr. Metais, Ferr.	0	87	13	-13	25	69	6	19
6206 Automóveis, Motoc. Bicicl.	6	58	36	-30	11	59	30	-19
6207 Combustiveis	2	80	18	-16	11	66	23	-12
6208 Grandes Armazéns e Bazares	0	16	84	-84	0	100	0	0
6209 Não Especificado	0	51	49	-49	5	68	27	-22
620 Total do Comércio a Retalho	2	64	34	-32	16	63	21	-5
6 Total (610+620)	5	62	33	-28	17	67	16	1