INSTITUTO NACIONAL DE ESTATÍSTICA

INQUÉRITO MENSAL DE CONJUNTURA AO COMÉRCIO

Nº 58 DEZEMBRO 1994

FOLHA DE INFORMAÇÃO RÁPIDA

INFORMAR PARA decidir

Catalogação recomendada :

INQUÉRITO MENSAL DE CONJUNTURA AO COMÉRCIO.
Lisboa, 1990-
Inquérito mensal de conjuntura ao comércio / [ed.] Instituto Nacional de Estatística. - Nº 1 (Mar. 1990)- . - Lisboa : I.N.E., 1990- . - 30 cm
Mensal. - Continuação de : Inquérito trimestral de conjuntura ao comércio : folha de informação rápida = ISSN 0871-0988
ISSN 0871-6587

PARA ESCLARECIMENTOS SOBRE A INFORMAÇÃO APRESENTADA CONTACTE:

Dr. José Mouronho ✆Ext. 3922

Data de disponibilidade da informação
16 de Janeiro de 1995

Av. António José de Almeida-1000 LISBOA
✆ 847 00 50-P.P.A
Telefax (00351) 847 85 78-Telex 63738 PCDINE P.

Tiragem: 350 exemplares

Depósito Legal: 23312/88

Preço: 700$00 (C/IVA Incluído)

© INE, Lisboa • Portugal, 1994 * Reprodução autorizada, excepto para fins comerciais, com indicação da fonte bibliográfica.

INSTITUTO NACIONAL DE ESTATÍSTICA

INQUÉRITO MENSAL DE CONJUNTURA AO COMÉRCIO

N: 58 DEZEMBRO 1994

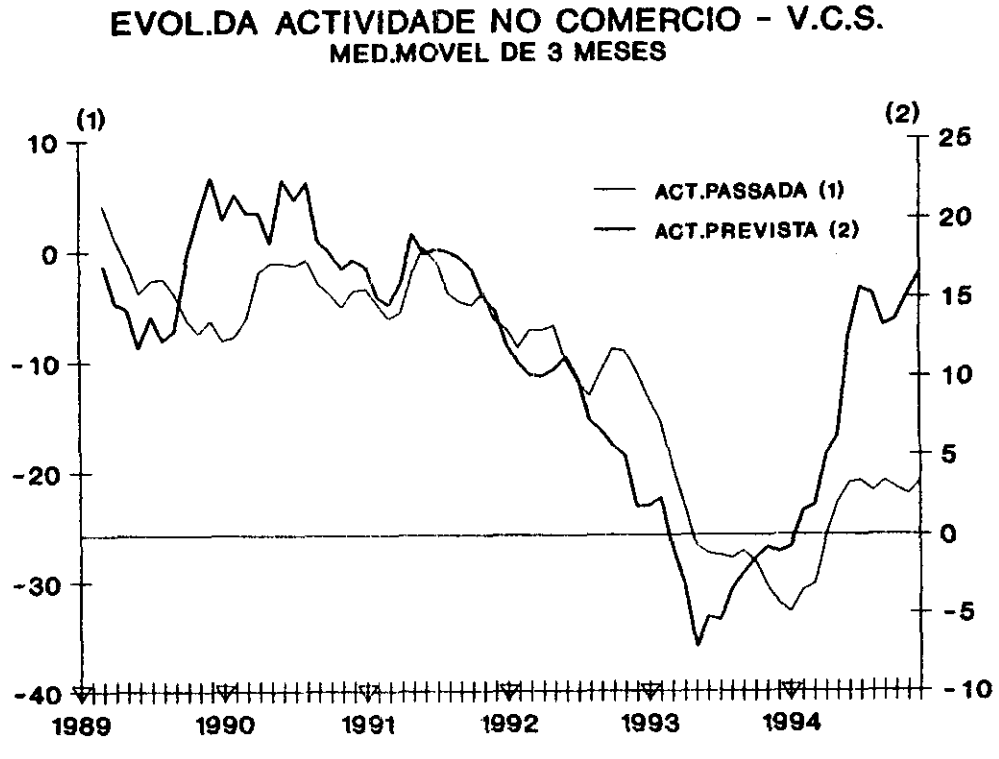

EVOLUÇÃO DO COMÉRCIO POR GROSSO E A RETALHO

DEZEMBRO DE 1994

Em Dezembro, o indicador "apreciação da actividade passada" apresentou uma evolução marginalmente positiva face ao mês anterior, mantendo-se praticamente estabilizado desde o início do segundo semestre de 1994. Esta tendência resulta, no entanto, de movimentos diferenciados em termos dos subsectores componentes. Enquanto no comércio por grosso se verifica um perfil ascendente, no comércio a retalho observa-se um andamento desfavorável desde o final do primeiro semestre (*).

As opiniões sobre o volume de vendas no conjunto do sector revelaram-se também desfavoráveis face ao observado no mês precedente, o mesmo se constatando relativamente às encomendas a fornecedores. As perspectivas quanto à evolução da actividade para os próximos seis meses mantêm-se positivas no sector, mas mais acentuadas no comércio por grosso. A opinião sobre a evolução dos preços continuou o movimento ascendente iniciado no mês anterior.

(*) A análise baseia-se principalmente nos gráficos e valores apresentados em anexo. Os gráficos resultam de médias móveis de três termos, fornecendo uma informação "atrasada", embora "expurgada" de irregularidades.

NOTAS

1. ABREVIATURAS:

1. S.R.E. : (SALDOS DE RESPOSTAS EXTREMAS) : diferença entre as percentagens de respostas positiva e negativa.

2. V.E. : Valores efectivos

3. V.C.S. : Valores Corrigidos da Sazonalidade

2. QUADROS:

- RESULTADOS POR RAMOS DE ACTIVIDADE : percentagem de cada tipo de resposta, valores efectivos.

- SERIES CRONOLOGICAS : saldo de respostas extremas,valores efectivos e valores corrigidos da sazonalidade.

3. GRAFICOS:

- Médias móveis de três termos dos saldos de respostas extremas,valores efectivos e corrigidos da sazonalidade.

VOLUME DE VENDAS - V.C.S.
MED.MOVEL DE 3 MESES

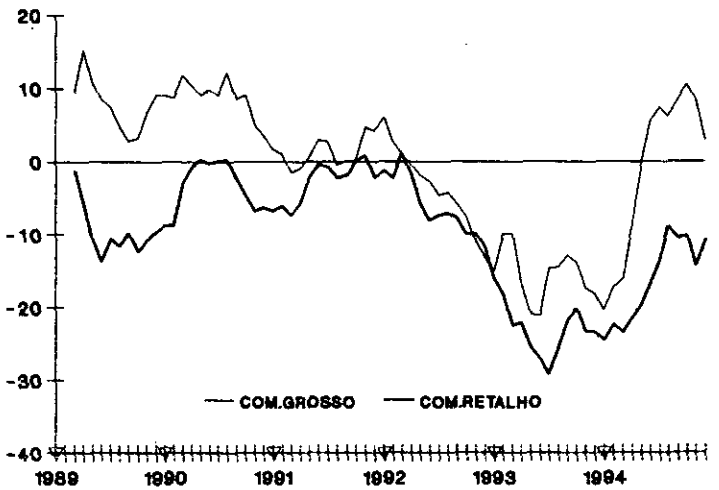

PERSPECTIVAS ENC.AOS FORNECEDORES-V.C.S.
MED.MOVEL DE 3 MESES

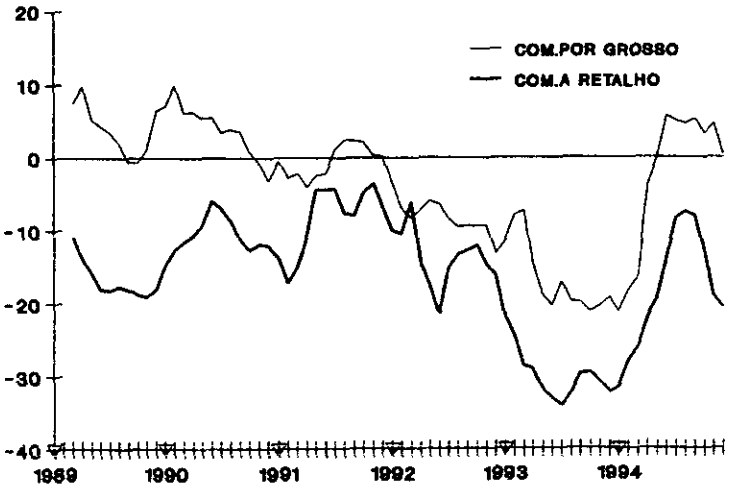

ACTIVIDADE PASSADA - V.C.S.
MED.MOVEL DE 3 MESES

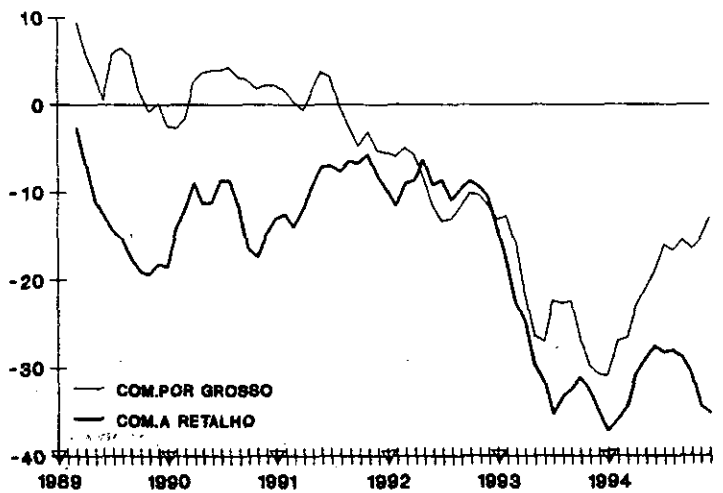

ACTIVIDADE PREVISTA - V.C.S.
MED.MOVEL DE 3 MESES

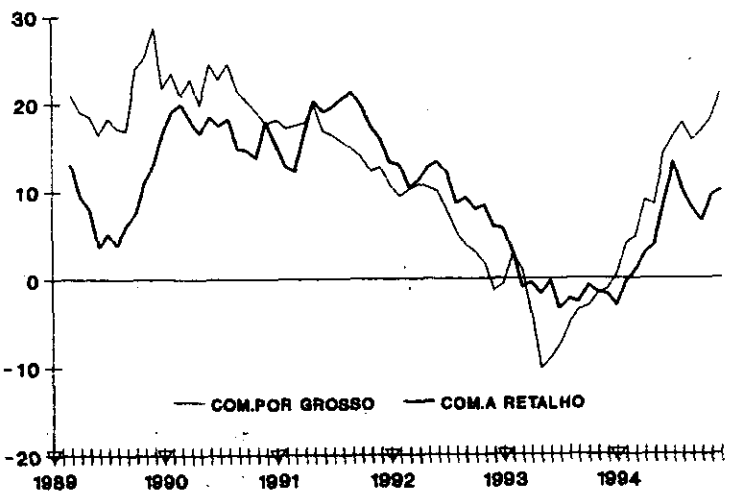

NIVEL DE EXISTENCIAS - V.C.S.
MED.MOVEL DE 3 MESES

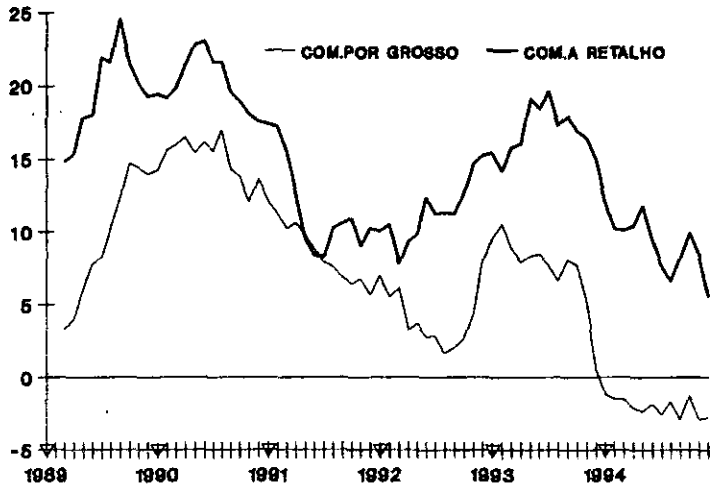

PREÇOS DE VENDA - V.C.S.
MED.MOVEL DE 3 MESES

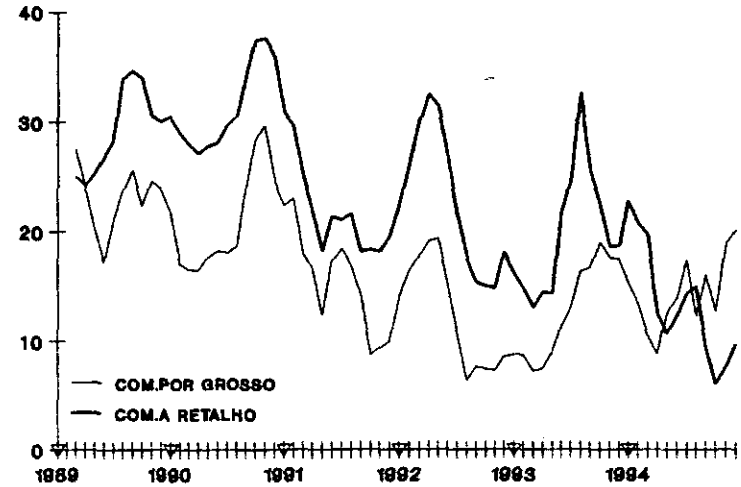

VOLUME DE VENDAS
PERSPECTIVAS - V.C.S.

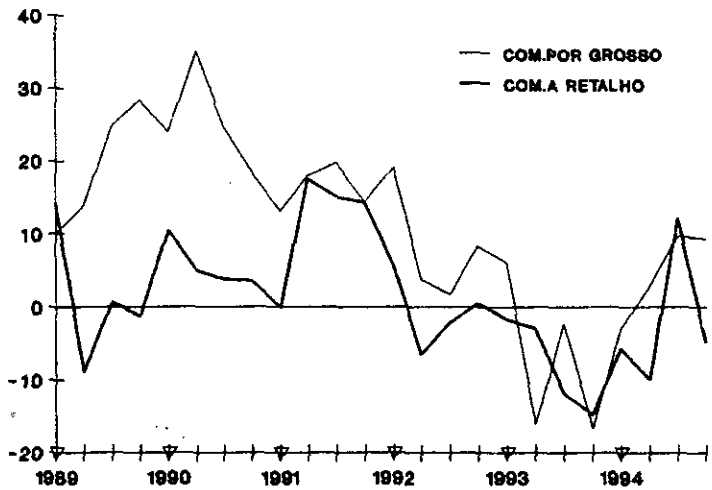

ENCOMENDAS A FORNECEDORES - V.C.S.

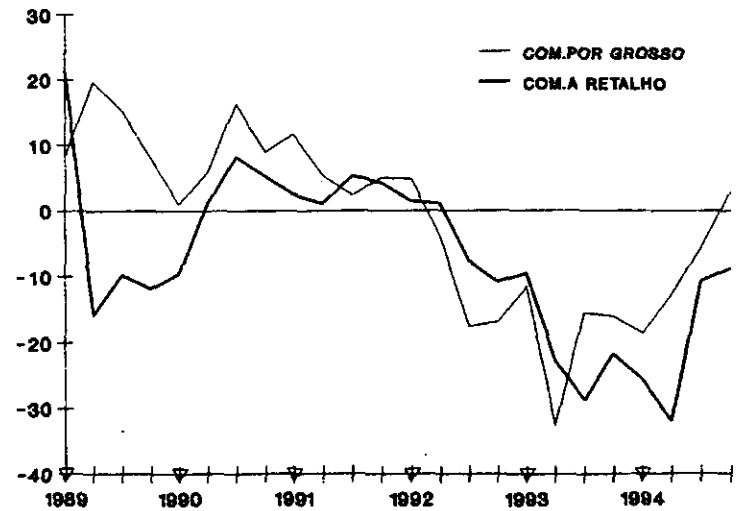

PERSPECTIVAS
PREÇOS DE VENDA - V.C.S.

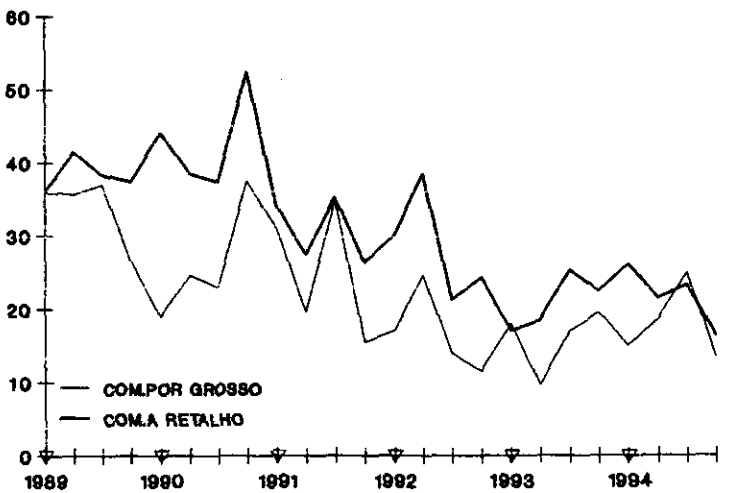

PERSPECTIVAS
NUMERO DE EMPREGADOS - V.C.S.

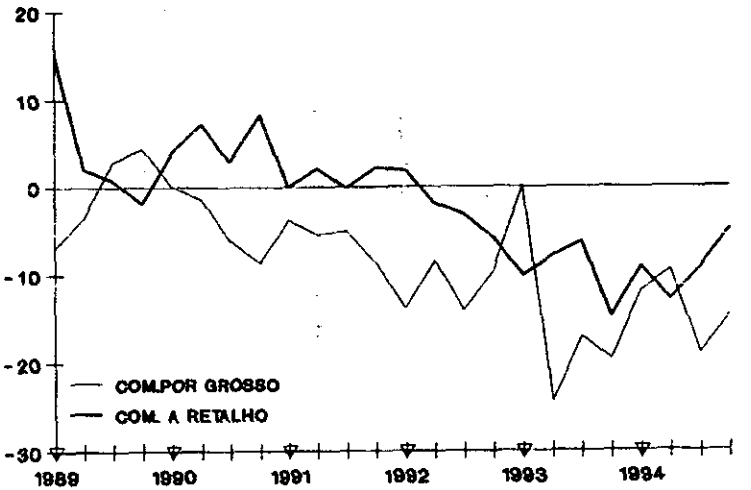

ANEXO

SÉRIES CRONOLÓGICAS

COMÉRCIO

	VOLUME VENDAS						EXISTENCIAS					
	C.GROSSO		C.RETALHO		TOTAL		C.GROSSO		C.RETALHO		TOTAL	
	V.E	V.C.S.	V.E	V.C.S.	V.E	V.C.S.	V.E	V.C.S.	V.E	V.C.S.	V.E	V.C.S.
1989.01	-6	-5	-8	1	-7	-2	1	4	15	14	6	7
.02	19	21	-4	7	10	15	3	2	14	16	8	8
.03	17	12	-7	-12	8	3	4	4	15	14	8	8
.04	20	12	-8	-12	9	2	6	6	17	16	11	11
.05	2	8	-5	-8	-1	2	7	8	21	23	12	13
.06	4	6	-17	-21	-4	-3	8	9	17	15	11	11
.07	10	9	-3	-3	5	4	12	8	30	28	19	16
.08	-12	0	-18	-11	-15	-5	15	14	19	22	16	16
.09	2	-1	-19	-16	-6	-7	16	15	21	24	18	19
.10	13	10	-9	-10	4	1	15	15	19	19	16	16
.11	17	11	-1	-6	11	5	12	13	19	18	15	15
.12	4	7	-4	-12	1	-1	13	14	23	21	17	17
1990.01	8	9	-17	-8	-1	4	13	16	20	19	16	17
.02	8	10	-17	-6	-1	4	18	17	15	17	17	17
.03	21	16	10	5	17	12	15	15	24	23	19	19
.04	13	5	3	-1	10	3	17	17	25	24	19	19
.05	0	6	0	-3	0	3	13	14	19	21	15	16
.06	17	19	7	4	14	15	16	17	26	24	20	20
.07	4	3	-1	-1	3	2	20	15	22	20	20	17
.08	3	15	-9	-2	-2	8	19	18	18	21	19	19
.09	10	7	-7	-4	4	3	10	9	15	18	11	12
.10	8	5	-6	-7	3	0	14	14	18	18	15	15
.11	9	3	-4	-9	4	-2	12	13	20	19	15	15
.12	0	3	6	-3	3	1	13	14	18	16	15	15
1991.01	-2	-1	-19	-9	-8	-3	7	10	18	17	11	12
.02	-1	1	-17	-7	-7	-2	11	10	16	18	12	12
.03	0	-5	-2	-7	-1	-6	11	11	12	11	11	11
.04	9	1	2	-3	7	0	10	11	10	9	10	10
.05	-1	5	6	4	2	5	7	8	6	8	7	8
.06	1	3	1	-1	0	1	7	8	10	8	8	8
.07	2	1	-5	-5	-1	-2	13	8	11	9	12	9
.08	-17	-5	-7	-1	-13	-3	7	7	11	14	9	9
.09	7	4	-2	-0	3	2	7	6	6	9	6	7
.10	4	1	2	1	3	0	7	7	10	10	9	9
.11	15	9	6	2	12	6	6	8	10	9	8	8
.12	0	3	0	-9	0	-2	2	3	14	12	6	6
1992.01	5	6	-8	4	1	6	8	11	10	9	8	9
.02	-3	-1	-11	-1	-6	-1	4	3	8	10	6	6
.03	3	-2	6	1	5	0	5	5	5	4	5	5
.04	9	1	1	-5	5	-2	1	2	15	14	6	6
.05	-11	-5	-11	-13	-11	-8	4	4	9	11	6	7
.06	-6	-4	-4	-6	-5	-4	1	2	14	12	6	6
.07	-3	-4	-4	-3	-4	-5	7	2	13	11	9	6
.08	-16	-4	-18	-12	-17	-7	1	1	8	11	3	3
.09	-7	-10	-9	-8	-7	-8	4	3	9	12	6	7
.10	-6	-9	-9	-10	-7	-10	4	4	15	15	9	9
.11	-8	-14	-8	-11	-8	-14	5	6	19	18	10	10
.12	-19	-16	-4	-14	-13	-15	13	14	15	13	14	14
1993.01	-16	-15	-35	-23	-23	-18	6	9	16	15	10	11
.02	-1	1	-27	-17	-11	-6	10	9	12	14	11	11
.03	-11	-16	-22	-27	-15	-20	9	8	19	18	13	13
.04	-27	-35	-15	-22	-23	-30	5	6	17	16	9	9
.05	-18	-12	-26	-28	-22	-19	10	10	21	23	15	16
.06	-18	-16	-30	-32	-23	-22	8	9	18	16	11	11
.07	-14	-15	-29	-28	-21	-22	9	4	22	20	15	12
.08	-24	-12	-23	-17	-25	-15	7	7	13	16	8	8
.09	-9	-12	-21	-21	-13	-14	14	13	15	18	15	16
.10	-15	-18	-22	-23	-18	-21	3	3	17	17	8	8
.11	-16	-22	-23	-26	-19	-25	-2	-1	16	15	5	5
.12	-17	-14	-11	-21	-15	-17	-1	-1	15	13	5	5
1994.01	-26	-25	-39	-27	-32	-27	-5	-2	9	8	-1	-0
.02	-15	-13	-29	-19	-20	-15	-1	-2	7	9	3	3
.03	-6	-11	-19	-24	-11	-16	0	-1	14	13	5	5
.04	5	-3	-14	-21	-2	-9	-5	-4	10	9	1	1
.05	6	12	-13	-15	-1	2	-3	-3	11	13	3	4
.06	6	8	-13	-15	-2	-1	0	1	8	6	2	2
.07	4	3	-12	-11	-2	-3	-1	-6	6	4	2	-1
.08	-4	8	-7	-1	-6	4	0	0	7	10	2	2
.09	17	14	-20	-20	3	2	-2	-3	8	11	2	3
.10	12	9	-9	-10	4	1	-1	-1	9	9	3	3
.11	8	2	-10	-13	1	-5	-6	-5	7	6	-1	-1
.12	-5	-2	1	-9	-4	-6	-3	-3	4	2	-1	-1

	PERSPECTIVAS ENC. A FORNECEDORES						PREÇOS DE VENDA					
	C.GROSSO		C.RETALHO		TOTAL		C.GROSSO		C.RETALHO		TOTAL	
	V.E	V.C.S.	V.E	V.C.S.	V.E	V.C.S.	V.E	V.C.S.	V.E	V.C.S.	V.E	V.C.S.
1989.01	6	1	-6	-8	1	-2	46	30	42	29	45	31
.02	17	12	-3	-13	10	3	33	28	32	23	33	26
.03	15	9	-4	-12	8	0	29	24	22	24	26	23
.04	13	8	-13	-17	2	-1	21	20	31	26	24	22
.05	-6	-1	-19	-16	-11	-10	11	16	24	26	16	21
.06	2	7	-24	-19	-8	-3	15	15	19	28	16	19
.07	-1	5	-25	-17	-10	-4	25	32	27	31	26	30
.08	-12	-6	-17	-17	-14	-10	21	24	35	42	26	30
.09	3	-1	-20	-20	-6	-9	17	21	30	30	22	25
.10	9	5	-22	-19	-3	-5	23	22	32	29	27	26
.11	-3	-1	-16	-17	-8	-7	24	31	31	32	27	31
.12	10	15	-26	-17	-3	5	18	19	25	29	21	24
1990.01	12	6	-8	-10	4	0	31	15	43	30	36	22
.02	12	8	-1	-11	7	1	22	17	37	28	28	21
.03	10	4	-6	-14	4	-4	22	17	25	26	23	20
.04	12	7	-3	-7	6	3	16	15	32	28	22	20
.05	1	5	-8	-7	-2	-1	15	20	28	30	20	25
.06	0	5	-9	-4	-4	1	19	19	18	27	18	21
.07	-6	0	-18	-10	-10	-4	8	15	28	32	16	20
.08	0	7	-12	-12	-5	-1	19	22	25	32	21	25
.09	8	4	-11	-12	0	-3	31	35	37	38	33	36
.10	-4	-8	-17	-15	-8	-10	29	28	45	42	35	34
.11	0	2	-8	-9	-3	-1	19	26	32	33	23	27
.12	-9	-4	-21	-13	-14	-8	19	20	29	33	23	26
1991.01	7	0	-19	-20	-3	-7	37	21	39	27	37	23
.02	-1	-5	-9	-19	-4	-10	33	28	38	29	35	28
.03	3	-2	2	-6	3	-4	9	4	19	19	13	10
.04	0	-5	-2	-7	-1	-3	19	18	22	18	21	19
.05	-3	0	-2	-0	-2	-1	9	14	16	18	11	16
.06	-7	-1	-12	-6	-9	-4	19	19	20	28	19	22
.07	-2	4	-14	-6	-7	-1	15	22	13	17	15	19
.08	-3	4	-10	-10	-5	-1	7	10	12	19	8	12
.09	3	-1	-6	-8	0	-4	7	11	17	18	11	14
.10	7	4	1	3	4	3	6	5	20	16	11	10
.11	-3	-1	-6	-6	-4	-2	5	12	18	19	10	14
.12	-6	-2	-25	-17	-14	-7	12	13	19	22	15	18
1992.01	0	-8	-7	-7	-3	-8	33	17	37	26	35	21
.02	-9	-11	3	-8	-4	-10	24	19	39	30	30	23
.03	-1	-5	4	-4	1	-6	22	17	35	34	27	24
.04	0	-5	-27	-32	-11	-13	22	21	37	33	28	26
.05	-10	-8	-18	-16	-13	-13	14	19	25	27	18	23
.06	-13	-7	-22	-16	-16	-10	5	5	13	21	9	12
.07	-17	-11	-21	-13	-18	-12	1	8	13	18	6	10
.08	-18	-11	-11	-11	-16	-12	3	6	7	14	5	9
.09	-1	-6	-12	-14	-5	-9	5	9	13	14	8	11
.10	-8	-11	-13	-11	-10	-11	8	7	19	16	12	11
.11	-12	-11	-19	-19	-15	-14	-1	6	13	14	4	8
.12	-22	-18	-26	-18	-23	-16	12	13	21	24	16	19
1993.01	3	-6	-29	-28	-10	-15	23	7	21	11	21	7
.02	1	-0	-16	-27	-5	-10	11	6	19	10	15	8
.03	-12	-16	-23	-31	-16	-23	13	8	20	19	15	12
.04	-23	-27	-24	-29	-23	-25	9	8	18	15	12	10
.05	-15	-13	-37	-35	-23	-23	5	10	8	10	6	11
.06	-27	-20	-41	-35	-32	-26	15	15	33	41	21	24
.07	-24	-18	-40	-32	-31	-25	7	14	19	24	11	15
.08	-28	-21	-30	-30	-28	-24	17	20	26	33	20	24
.09	-15	-20	-25	-27	-18	-23	12	16	18	19	15	18
.10	-19	-22	-33	-32	-25	-26	22	21	18	15	20	19
.11	-20	-19	-34	-33	-25	-24	9	16	20	21	13	17
.12	-21	-17	-39	-32	-28	-21	15	16	17	20	15	18
1994.01	-19	-28	-30	-29	-24	-29	30	14	38	28	33	19
.02	-9	-10	-12	-23	-10	-15	15	10	24	15	18	11
.03	-7	-11	-18	-26	-11	-18	12	7	18	17	14	11
.04	14	10	-12	-17	4	2	10	9	9	6	10	8
.05	0	2	-16	-14	-6	-6	16	21	8	10	13	18
.06	-1	6	-16	-10	-6	-0	11	11	14	22	11	14
.07	1	7	-9	-1	-2	4	13	20	7	12	10	14
.08	-6	1	-12	-12	-9	-5	3	6	4	11	2	6
.09	13	8	-9	-11	5	0	18	22	4	5	13	16
.10	4	1	-18	-17	-4	-5	11	10	4	1	8	7
.11	4	5	-30	-29	-8	-7	18	25	15	16	17	21
.12	-9	-5	-23	-16	-14	-7	25	26	9	12	19	22

	ACTIVIDADE NO MES						ACTIVIDADE PROXIMOS 6 MESES					
	C.GROSSO		C.RETALHO		TOTAL		C.GROSSO		C.RETALHO		TOTAL	
	V.E	V.C.S.	V.E	V.C.S.	V.E	V.C.S.	V.E	V.C.S.	V.E	V.C.S.	V.E	V.C.S.
1989.01	12	7	6	2	10	5	21	20	16	15	18	17
.02	8	11	-4	-2	4	4	22	21	14	10	19	15
.03	11	10	-6	-8	4	4	27	23	25	15	26	19
.04	2	-3	-14	-10	-4	-4	15	14	6	4	12	10
.05	0	4	-17	-15	-7	-3	24	19	9	5	18	14
.06	-1	1	-15	-12	-6	-4	11	16	2	2	7	12
.07	6	13	-18	-16	-4	-1	19	19	5	8	14	16
.08	5	6	-19	-18	-4	-2	13	16	1	1	8	10
.09	-4	-2	-20	-19	-10	-8	18	15	7	9	14	14
.10	2	-0	-18	-21	-6	-8	38	41	11	13	27	30
.11	3	-0	-17	-19	-4	-6	14	20	9	13	13	18
.12	3	1	-10	-15	-2	-5	27	26	3	14	18	21
1990.01	-3	-8	-17	-21	-8	-13	22	20	24	23	23	22
.02	-4	-1	-8	-6	-5	-5	26	25	25	20	26	22
.03	5	4	-7	-9	0	-0	22	18	26	16	24	17
.04	10	5	-16	-12	0	-0	27	26	20	18	24	22
.05	-2	2	-15	-13	-7	-3	20	16	20	16	20	16
.06	3	5	-11	-8	-2	-0	27	32	22	22	25	29
.07	-2	5	-7	-5	-4	-1	20	21	11	15	16	18
.08	2	3	-14	-13	-3	-1	18	21	18	18	18	20
.09	0	2	-19	-18	-8	-6	26	23	10	11	19	18
.10	6	4	-16	-19	-2	-4	14	17	13	15	13	16
.11	3	0	-14	-16	-3	-5	12	17	12	16	12	17
.12	5	3	-5	-10	1	-2	20	19	13	24	17	20
1991.01	9	4	-9	-13	2	-3	21	18	7	7	16	14
.02	-4	-2	-16	-14	-9	-9	16	15	13	8	15	11
.03	-1	-1	-13	-15	-6	-6	23	20	31	22	25	19
.04	6	1	-11	-7	-1	-1	20	19	23	20	21	18
.05	1	5	-8	-6	-2	2	24	21	23	19	23	20
.06	3	5	-11	-8	-2	-0	6	11	19	19	11	15
.07	-7	-0	-9	-7	-8	-5	17	18	17	22	17	19
.08	-7	-6	-9	-8	-8	-6	16	19	22	22	18	20
.09	-3	-2	-6	-5	-4	-2	12	8	19	20	15	14
.10	-4	-6	-5	-8	-4	-6	12	15	16	17	14	17
.11	1	-1	-3	-5	-1	-3	9	14	11	14	10	14
.12	-6	-8	-7	-12	-7	-10	10	9	5	16	8	12
1992.01	-1	-7	-8	-12	-3	-8	12	9	9	9	12	10
.02	-5	-3	-12	-10	-8	-8	11	10	19	14	15	11
.03	-6	-5	-3	-5	-5	-5	14	11	16	8	15	9
.04	-4	-9	-16	-11	-8	-8	12	11	16	12	13	10
.05	-14	-11	-5	-3	-11	-7	12	9	22	18	15	12
.06	-17	-15	-16	-13	-17	-15	6	10	11	10	8	12
.07	-21	-14	-12	-10	-17	-14	3	4	3	8	3	6
.08	-12	-10	-11	-10	-12	-10	0	2	8	7	3	4
.09	-11	-11	-11	-10	-10	-8	10	5	11	12	11	10
.10	-7	-9	-4	-7	-6	-8	-2	2	3	4	0	3
.11	-9	-11	-10	-12	-9	-11	-6	-2	5	8	-2	2
.12	-12	-14	-8	-13	-11	-14	-4	-4	-6	5	-4	0
1993.01	-8	-14	-13	-17	-10	-15	7	4	3	4	5	3
.02	-12	-10	-25	-23	-17	-17	9	8	6	1	8	4
.03	-25	-24	-26	-28	-26	-26	-7	-9	0	-7	-4	-9
.04	-26	-31	-27	-23	-26	-26	-9	-10	10	5	-1	-4
.05	-27	-24	-40	-38	-32	-28	-8	-11	1	-4	-5	-8
.06	-28	-26	-36	-33	-30	-28	-10	-6	-2	-3	-7	-4
.07	-24	-17	-37	-35	-30	-27	-7	-6	-10	-4	-8	-5
.08	-27	-25	-33	-32	-30	-28	-5	-3	1	-0	-3	-2
.09	-25	-25	-32	-31	-28	-26	3	-2	-5	-4	1	-1
.10	-28	-30	-28	-31	-28	-30	-8	-4	0	2	-5	-2
.11	-32	-34	-35	-37	-33	-35	-3	1	-6	-3	-4	0
.12	-26	-28	-33	-38	-28	-31	-1	-0	-15	-4	-6	-2
1994.01	-24	-30	-32	-36	-27	-32	4	1	-3	-2	1	-1
.02	-25	-23	-35	-33	-29	-29	12	11	11	6	11	7
.03	-28	-27	-32	-34	-29	-29	4	2	7	-0	5	-0
.04	-14	-19	-29	-25	-19	-19	15	14	8	3	12	9
.05	-20	-17	-30	-28	-24	-20	13	10	13	8	13	10
.06	-23	-21	-32	-29	-26	-24	15	19	15	14	15	18
.07	-17	-10	-30	-26	-22	-19	18	19	11	17	15	18
.08	-21	-19	-28	-27	-24	-22	13	15	0	-1	8	9
.09	-17	-17	-33	-32	-23	-21	18	13	7	8	14	12
.10	-11	-13	-31	-34	-19	-21	19	23	11	13	16	19
.11	-14	-16	-36	-38	-22	-24	15	19	4	7	10	14
.12	-8	-10	-29	-34	-15	-18	21	22	-1	10	12	16

	VOL.NEGO NO TRIMESTRE						ENC.RECEBIDAS		ENCOMENDAS A FORNECEDORES					
	C.GROSSO		C.RETALHO		TOTAL		B10		C.GROSSO		C.RETALHO		TOTAL	
	V.E	V.C.S.	V.E	V.C.S.	V.E	V.C.S.	V.E	V.C.S.	V.E	V.C.S.	V.E	V.C.S.	V.E	V.C.S.
1989.JAN							22	11	14	6	29	21	20	13
.ABR							14	17	21	20	-18	-16	7	8
.JUL							21	21	14	15	-15	-10	3	5
.OUT							-3	4	2	6	-12	-12	-3	1
1990.JAN	31	19	8	-4	22	11	12	1	7	1	-2	-10	3	-4
.ABR	15	19	-2	6	8	13	1	4	7	6	-1	1	3	4
.JUL	21	25	13	13	18	21	9	9	15	16	3	6	11	13
.OUT	20	25	5	9	15	19	7	14	3	9	5	5	4	8
1991.JAN	19	7	19	7	19	8	22	10	18	12	10	2	15	8
.ABR	6	10	-4	4	3	6	3	7	6	5	-1	1	4	5
.JUL	-1	3	5	5	1	4	3	3	1	2	0	5	1	3
.OUT	-1	4	-1	3	-1	3	-5	2	-1	5	4	4	1	5
1992.JAN	17	5	17	5	17	6	16	4	12	5	9	1	11	4
.ABR	-2	2	-6	2	-4	1	-3	1	-4	-4	-1	1	-3	-2
.JUL	-13	-9	-7	-7	-11	-8	-18	-17	-19	-16	-13	-8	-17	-15
.OUT	-16	-13	-17	-13	-16	-14	-16	-9	-23	-17	-11	-11	-19	-15
1993.JAN	10	-2	6	-6	9	-3	4	-8	-4	-12	-2	-10	-3	-10
.ABR	-24	-20	-42	-34	-31	-26	-29	-25	-33	-33	-25	-23	-30	-29
.JUL	-10	-6	-24	-24	-16	-13	-17	-16	-17	-16	-34	-29	-24	-22
.OUT	-12	-7	-20	-16	-15	-11	-24	-17	-22	-16	-22	-22	-23	-19
1994.JAN	10	-2	-11	-23	2	-10	2	-10	-11	-19	-16	-26	-13	-20
.ABR	-13	-9	-39	-31	-23	-16	-12	-8	-13	-13	-34	-32	-21	-20
.JUL	5	9	-18	-18	-4	-1	-2	-1	-7	-6	-16	-11	-10	-8
.OUT	6	11	-19	-6	0	4	-2	5	-3	3	-9	-9	-5	-1

	Factores Limitativos - Percentagem de Empresas Com					
	C.GROSSO		C.RETALHO		TOTAL	
	V.E	V.C.S.	V.E	V.C.S.	V.E	V.C.S.
89.JAN	31	31	30	31	31	32
.ABR	35	35	35	35	35	35
.JUL	36	35	49	49	41	41
.OUT	28	29	43	42	33	32
90.JAN	37	37	47	46	40	41
.ABR	35	35	44	44	38	38
.JUL	34	33	41	41	36	36
.OUT	35	36	44	43	39	38
91.JAN	36	36	40	41	37	38
.ABR	36	37	42	42	40	40
.JUL	42	41	43	43	43	43
.OUT	40	41	42	41	41	40
92.JAN	41	41	44	45	42	43
.ABR	43	42	49	49	45	45
.JUL	47	47	45	45	46	46
.OUT	55	56	50	49	53	52
93.JAN	46	46	47	46	46	47
.ABR	57	57	54	54	56	56
.JUL	55	55	58	56	56	56
.OUT	55	56	58	57	56	55
94.JAN	52	52	58	59	54	55
.ABR	49	49	57	57	52	52
.JUL	50	50	56	56	53	53
.OUT	45	46	62	61	52	51

	PERSPECTIVAS																							
	VOLUME DE VENDAS						NIVEL DE EXISTENCIAS						PREÇOS DE VENDA						NUMERO DE EMPREGADOS					
	C.GROSSO		C.RETALHO		TOTAL		C.GROSSO		C.RETALHO		TOTAL		C.GROSSO		C.RETALHO		TOTAL		C.GROSSO		C.RETALHO		TOTAL	
	V.E	V.C.S.	V.E	V.C.S.			V.E	V.C.S.	V.E	V.C.S.	V.E	V.C.S.	V.E	V.C.S.	V.E	V.C.S.	V.E	V.C.S.	V.E	V.C.S.	V.E	V.C.S.	V.E	V.C.S.
1989.JAN	5	10	4	14	5	11	-1	-2	-7	-6	-3	-3	51	36	54	36	52	35	-7	-7	14	15	1	1
.ABR	20	14	1	-9	12	6	12	11	1	-4	6	5	35	39	39	41	37	39	-2	-3	3	2	0	-2
.JUL	16	25	-5	1	9	15	16	17	-5	-1	8	11	25	37	26	38	25	38	3	3	1	1	2	2
.OUT	34	28	5	-1	23	17	-7	-5	-6	-6	-6	-6	24	26	34	37	27	30	3	4	-2	-2	1	2
1990.JAN	19	24	0	10	12	18	-12	-13	-4	-3	-9	-9	34	19	52	44	45	28	0	0	3	4	2	2
.ABR	41	35	15	5	31	25	-9	-10	6	1	-3	-6	24	25	36	38	28	29	0	-1	6	7	3	1
.JUL	16	25	-2	4	10	16	-7	-6	-7	-3	-7	-4	11	23	25	37	16	29	-6	-6	3	3	-3	-3
.OUT	24	18	10	4	19	13	-4	-2	-6	-6	-5	-5	35	37	49	52	41	44	-10	-9	8	8	-3	-2
1991.JAN	8	13	-11	-0	1	7	-2	-4	-9	-6	-5	-6	46	31	52	34	48	31	-4	-4	-1	-0	-3	-3
.ABR	24	18	28	17	25	19	-6	-9	0	-5	-5	-7	19	20	25	27	20	21	-4	-5	3	2	-1	-3
.JUL	13	20	9	15	12	18	-10	-9	-9	-5	-10	-6	23	36	23	35	23	36	-5	-5	0	-0	-3	-3
.OUT	20	14	21	14	20	14	-6	-4	7	7	-1	-1	13	15	23	26	16	19	-10	-9	2	2	-6	-5
1992.JAN	14	19	-6	6	6	12	8	5	-3	-2	4	2	32	17	46	30	38	21	-14	-14	1	2	-9	-9
.ABR	10	4	5	-6	6	2	4	4	-9	-14	-1	-3	24	25	36	38	29	30	-7	-8	-1	-2	-5	-7
.JUL	-5	2	-9	-2	-6	-0	-11	-10	-13	-9	-11	-7	2	14	9	21	5	18	-14	-14	-3	-3	-9	-9
.OUT	14	8	8	1	12	6	0	2	-9	-10	-4	-4	9	11	21	24	14	17	-11	-10	-6	-6	-9	-8
1993.JAN	1	6	-14	-2	-4	2	4	1	-8	-7	-1	-4	33	18	35	17	34	17	0	0	-11	-10	-4	-4
.ABR	-10	-16	9	-3	-3	-9	-15	-15	-6	-11	-12	-13	9	10	16	18	13	14	-23	-24	-7	-8	-17	-19
.JUL	-9	-2	-19	-12	-13	-7	-12	-10	-16	-12	-14	-10	5	17	13	25	6	21	-17	-17	-6	-6	-13	-13
.OUT	-11	-17	-7	-15	-9	-15	-13	-12	-6	-9	-11	-11	17	19	19	22	18	21	-21	-20	-15	-15	-18	-17
1994.JAN	-6	-3	-16	-6	-11	-5	-6	-9	-13	-12	-9	-12	30	15	44	26	36	18	-12	-12	-10	-9	-11	-11
.ABR	9	3	2	-10	6	0	7	7	-6	-13	2	1	18	19	19	21	18	19	-6	-9	-12	-13	-10	-12
.JUL	3	10	5	12	3	9	-7	-5	-6	-4	-7	-3	13	26	11	23	13	26	-19	-19	-9	-9	-15	-15
.OUT	15	9	3	-5	10	4	-3	-2	-9	-10	-6	-6	11	13	13	16	12	15	-16	-15	-5	-5	-12	-11

FACTORES LIMITATIVOS

	COMÉRCIO POR GROSSO						COMÉRCIO A RETALHO						TOTAL					
	PROCURA		PREÇOS		DIF.TES.	DIF.FES.	PROCURA		PREÇOS		DIF.TES.	DIF.FES.	PROCURA		PREÇOS		DIF.TES.	DIF.FES.
	V.E.	V.C.E.	V.E.	V.C.E.	V.E.	V.E.	V.E.	V.C.E.	V.E.	V.C.E.	V.E.	V.E.	V.E.	V.C.E.	V.E.	V.C.E.	V.E.	V.E.
1989.JAN	37	43	12	13	25	13	41	39	28	27	25	18	38	42	18	19	25	15
.ABR	44	41	14	13	28	17	71	72	33	31	21	7	54	53	21	19	24	13
.JUL	42	39	11	11	19	14	64	63	18	22	35	5	51	49	14	16	25	11
.OUT	53	53	8	9	23	13	66	68	25	25	28	6	58	58	14	14	24	10
1990.JAN	51	57	8	9	30	21	71	69	28	26	22	12	59	63	15	15	27	17
.ABR	58	53	20	19	21	15	64	64	35	34	28	6	59	58	25	24	23	11
.JUL	71	68	9	9	27	18	65	64	28	29	28	11	69	67	15	16	28	14
.OUT	56	56	14	15	34	18	62	64	30	30	26	8	58	56	20	20	31	14
1991.JAN	39	45	11	12	36	13	65	64	29	27	31	14	49	53	18	18	34	14
.ABR	49	46	12	11	25	20	63	63	23	22	35	9	54	53	18	15	29	16
.JUL	45	42	11	11	30	12	65	65	17	20	32	8	53	51	13	14	30	11
.OUT	54	54	10	11	22	11	57	59	17	17	29	12	56	56	13	13	25	11
1992.JAN	61	67	10	11	25	18	63	62	18	18	22	13	62	66	13	13	24	16
.ABR	56	55	10	9	20	11	59	59	12	11	25	15	59	58	10	10	22	12
.JUL	77	74	7	7	20	6	61	61	10	12	32	16	71	69	8	9	24	10
.OUT	69	69	7	7	24	6	67	69	11	11	27	16	68	68	9	9	25	9
1993.JAN	63	69	6	7	21	11	68	67	11	9	31	10	65	69	8	7	25	10
.ABR	82	79	6	5	22	5	67	67	12	12	31	9	84	83	8	8	25	7
.JUL	75	72	10	10	33	4	64	64	15	17	31	11	79	77	12	12	32	6
.OUT	72	72	10	10	30	6	65	67	13	14	32	13	77	77	11	11	31	8
1994.JAN	76	82	11	12	26	5	63	61	12	10	36	11	79	83	12	11	30	7
.ABR	79	76	12	11	22	3	60	60	11	11	39	9	80	79	12	12	28	5
.JUL	75	72	16	16	26	6	63	63	6	6	36	9	75	76	12	12	29	7
.OUT	77	77	6	6	31	6	61	63	10	11	35	2	76	78	7	7	33	5

Factores Limitativos Mais Importantes

	COMÉRCIO POR GROSSO						COMÉRCIO A RETALHO						TOTAL					
	PROCURA		PREÇOS		DIF.TES.	DIF.FES.	PROCURA		PREÇOS		DIF.TES.	DIF.FES.	PROCURA		PREÇOS		DIF.TES.	DIF.FES.
	V.E.	V.C.E.	V.E.	V.C.E.	V.E.	V.E.	V.E.	V.C.E.	V.E.	V.C.E.	V.E.	V.E.	V.E.	V.C.E.	V.E.	V.C.E.	V.E.	V.E.
1989.JAN	29	38	2	3	12	7	32	36	23	20	10	5	30	37	10	10	12	6
.ABR	30	27	5	4	13	13	46	48	20	19	10	6	37	35	11	10	12	10
.JUL	33	26	4	4	10	6	55	53	8	13	14	2	41	36	6	8	12	4
.OUT	62	63	4	3	15	6	58	57	13	12	12	5	60	61	8	8	14	6
1990.JAN	36	45	2	3	17	8	43	46	18	15	11	5	39	46	8	8	15	7
.ABR	53	50	3	2	12	5	46	46	25	24	9	1	50	48	11	10	11	4
.JUL	63	56	3	3	12	7	50	48	12	16	15	7	58	53	6	8	13	7
.OUT	45	46	6	5	19	8	45	44	20	19	12	3	45	46	11	11	16	6
1991.JAN	27	36	3	4	32	8	45	48	19	16	18	2	34	41	9	9	27	5
.ABR	39	36	7	6	14	12	44	44	14	14	24	2	41	39	10	9	18	6
.JUL	38	31	8	6	16	4	48	46	8	12	16	5	42	37	7	8	17	5
.OUT	35	38	3	2	12	7	51	50	11	11	14	6	41	42	6	6	13	7
1992.JAN	43	52	2	3	15	9	50	53	13	10	9	4	46	53	6	6	13	7
.ABR	50	47	4	3	11	6	49	49	6	6	15	2	50	48	5	4	13	4
.JUL	66	61	2	2	11	3	52	50	4	7	14	14	62	57	3	4	12	7
.OUT	59	60	5	4	12	1	56	55	5	5	13	9	57	58	5	5	12	4
1993.JAN	52	61	4	5	9	1	62	64	8	4	14	1	56	63	5	5	11	1
.ABR	75	72	2	1	10	3	76	76	5	6	8	0	75	73	3	2	9	2
.JUL	67	60	2	2	16	1	67	65	5	8	20	1	67	62	3	4	17	1
.OUT	67	68	2	1	16	2	63	63	7	7	22	0	66	66	4	4	18	1
1994.JAN	70	79	3	4	14	1	64	66	6	2	23	0	67	74	4	4	17	1
.ABR	73	70	3	2	12	0	64	64	5	6	23	0	69	67	4	3	16	0
.JUL	62	55	2	2	17	4	70	68	2	5	16	0	65	60	2	3	17	3
.OUT	67	68	2	1	14	0	66	66	2	2	23	0	67	66	2	2	17	0

1 - APURAMENTO CAE

QUADRO 1.1

MES: Dezembro
ANO: 1994

ACTIVIDADES	VOLUME DE VENDAS +	=	-	SALDO	NIVEL DE EXISTENCIAS +	=	-	SALDO
6101 Prod. da Agric. Silv. e Pec.	2	84	14	-12	10	84	6	4
6102 Minerais, Metais e Prod. Quim.	6	76	18	-12	1	92	7	-6
6103 Madeira, Cortiça, Mat.Constr.	1	87	12	-11	0	97	3	-3
6104 Máq. e Mat p/ Agric., Ind., Com.	20	56	24	-4	12	80	8	4
6105 Ferragens, Quinq. e Ap. Electr.	44	39	17	27	18	67	15	3
6106 Móveis e Artigos Mobiliário	0	99	1	-1	70	22	8	62
6107 Text. Vest. Calc. Malas, Art. Viag.	7	74	19	-12	3	51	46	-43
6108 Géneros Alim. Bebidas e Tabaco	16	66	18	-2	16	79	5	11
6109 Não Especificado	9	70	21	-12	10	62	28	-18
610 Total do Comércio por Grosso	13	69	18	-5	10	77	13	-3
6201 Géneros Alim. e Bebidas	13	77	10	3	7	87	6	1
6202 Prod. Quim. Farm. e Afins	2	89	9	-7	15	77	8	7
6203 Texteis Vestuário e Calçado	42	37	21	21	38	52	10	28
6204 Móveis e Art. Mobiliário	54	26	20	34	54	35	11	43
6205 Mat. Constr. Metais, Ferr.	2	88	10	-8	12	87	1	11
6206 Automóveis, Motoc. Bicicl.	24	55	21	3	12	56	32	-20
6207 Combustiveis	11	68	21	-10	2	85	13	-11
6208 Grandes Armazéns e Bazares	39	48	13	26	33	67	0	33
6209 Não Especificado	4	53	43	-39	30	67	3	27
620 Total do Comércio a Retalho	20	61	19	1	18	68	14	4
6 Total (610+620)	15	66	19	-4	13	73	14	-1

1 -APURAMENTO CAE

QUADRO 1.2

MES: Dezembro
ANO: 1994

ACTIVIDADES	ENCOMENDAS AOS FORNECEDORES +	=	-	SALDO	PREÇOS DE VENDA +	=	-	SALDO
6101 Prod. da Agric. Silv. e Pec.	5	80	15	-10	9	80	11	-2
6102 Minerais, Metais e Prod. Quim.	19	61	20	-1	10	90	0	10
6103 Madeira, Cortiça, Mat.Constr.	3	78	19	-16	5	95	0	5
6104 Máq. e Mat p/ Agric., Ind., Com.	16	56	28	-12	29	71	0	29
6105 Ferragens, Quinq. e Ap. Electr.	13	63	24	-11	53	47	0	53
6106 Móveis e Artigos Mobiliário	0	93	7	-7	0	100	0	0
6107 Text. Vest. Calc. Malas, Art. Viag.	5	82	13	-8	49	51	0	49
6108 Géneros Alim. Bebidas e Tabaco	9	66	25	-16	29	71	0	29
6109 Não Especificado	18	64	18	0	41	55	4	37
610 Total do Comércio por Grosso	12	67	21	-9	27	71	2	25
6201 Géneros Alim. e Bebidas	9	81	10	-1	9	90	1	8
6202 Prod. Quim. Farm. e Afins	3	72	25	-22	10	88	2	8
6203 Texteis Vestuário e Calçado	1	26	73	-72	4	95	1	3
6204 Móveis e Art. Mobiliário	16	26	58	-42	13	80	7	6
6205 Mat. Constr. Metais, Ferr.	0	86	14	-14	1	99	0	1
6206 Automóveis, Motoc. Bicicl.	16	58	26	-10	27	72	1	26
6207 Combustiveis	14	54	32	-18	8	86	6	2
6208 Grandes Armazéns e Bazares	0	84	16	-16	14	86	0	14
6209 Não Especificado	0	61	39	-39	7	82	11	-4
620 Total do Comércio a Retalho	9	59	32	-23	12	85	3	9
6 Total (610+620)	11	64	25	-14	22	75	3	19

1 - APURAMENTO CAE

QUADRO 1.3

MES: Dezembro ANO: 1994	ACTIVIDADE NO MES				ACTIVIDADE NOS PROXIMOS 6 MESES			
A C T I V I D A D E S	+	=	-	SALDO	+	=	-	SALDO
6101 Prod. da Agric. Silv. e Pec.	1	85	14	-13	4	96	0	4
6102 Minerais, Metais e Prod. Quim.	44	41	15	29	67	28	5	62
6103 Madeira, Cortiça, Mat.Constr.	15	20	65	-50	12	74	14	-2
6104 Máq. e Mat p/ Agric., Ind., Com.	7	72	21	-14	29	64	7	22
6105 Ferragens, Quinq. e Ap. Electr.	8	62	30	-22	61	20	19	42
6106 Móveis e Artigos Mobiliário	0	92	8	-8	1	93	6	-5
6107 Text. Vest. Calc. Malas, Art. Viag.	0	42	58	-58	15	85	0	15
6108 Géneros Alim. Bebidas e Tabaco	10	72	18	-8	9	77	14	-5
6109 Não Especificado	11	77	12	-1	32	64	4	28
610 Total do Comércio por Grosso	14	64	22	-8	29	63	8	21
6201 Géneros Alim. e Bebidas	0	73	27	-27	11	81	8	3
6202 Prod. Quim. Farm. e Afins	0	81	19	-19	3	88	9	-6
6203 Texteis Vestuário e Calçado	2	60	38	-36	1	74	25	-24
6204 Móveis e Art. Mobiliário	3	63	34	-31	46	28	26	20
6205 Mat. Constr. Metais, Ferr.	0	83	17	-17	10	86	4	6
6206 Automóveis, Motoc. Bicicl.	7	62	31	-24	18	66	16	2
6207 Combustiveis	1	73	26	-25	15	68	17	-2
6208 Grandes Armazéns e Bazares	0	40	60	-60	4	96	0	4
6209 Não Especificado	1	40	59	-58	6	74	20	-14
620 Total do Comércio a Retalho	2	67	31	-29	14	71	15	-1
6 Total (610+620)	10	65	25	-15	23	66	11	12