INSTITUTO NACIONAL DE ESTATÍSTICA

INQUÉRITO MENSAL DE CONJUNTURA AO COMÉRCIO

Nº 61 MARÇO 1995

FOLHA DE INFORMAÇÃO RÁPIDA

INFORMAR PARA decidir

Catalogação recomendada :

INQUÉRITO MENSAL DE CONJUNTURA AO COMÉRCIO.
Lisboa, 1990-
Inquérito mensal de conjuntura ao comércio / [ed.] Instituto Nacional de Estatística. - Nº 1 (Mar. 1990)- - Lisboa : I.N.E., 1990- . - 30 cm
Mensal. - Continuação de : Inquérito trimestral de conjuntura ao comércio : folha de informação rápida = ISSN 0871-0988
ISSN 0871-6587

PARA ESCLARECIMENTOS SOBRE A INFORMAÇÃO APRESENTADA CONTACTE:

Dr. José Mouronho ✆Ext. 3922

Data de disponibilidade da informação
17 de Abril de 1995

Av. António José de Almeida-1000 LISBOA
✆ 847 00 50-P.P.A
Telefax (00351) 847 85 78-Telex 63738 PCDINE P.

Tiragem: 380 exemplares

Depósito Legal: 23312/88

Preço: 1030$00 (C/IVA Incluído)

© INE, Lisboa • Portugal, 1995* Reprodução autorizada, excepto para fins comerciais, com indicação da fonte bibliográfica.

INSTITUTO NACIONAL DE ESTATÍSTICA

INQUÉRITO MENSAL DE CONJUNTURA AO COMÉRCIO

N: 61 MARÇO 1995

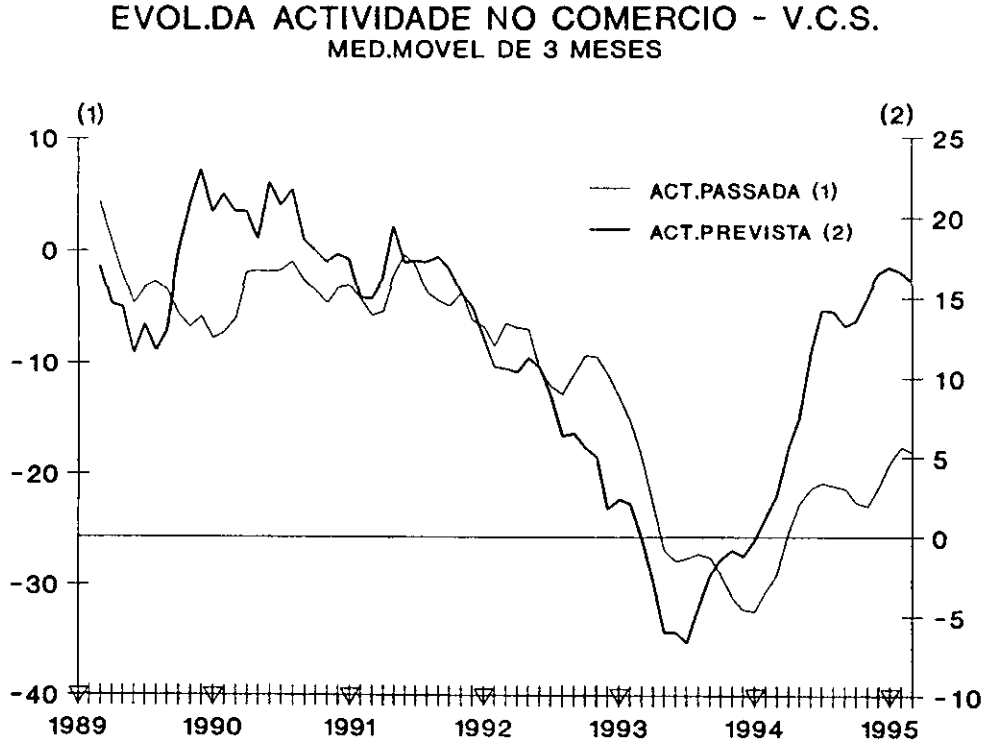

EVOLUÇÃO DO COMÉRCIO POR GROSSO E A RETALHO

MARÇO DE 1995

Em Março o indicador de tendência "apreciação da actividade" apresentou um comportamento estável face ao mês precedente, continuando a um nível mais elevado do que no período homólogo do ano anterior (*).

Também as opiniões sobre a evolução das vendas são mais favoráveis do que há um ano, mas revelam uma trajectória descendente nos últimos meses. As perspectivas quanto às encomendas a fornecedores têm uma evolução semelhante.

As expectativas quanto à actividade nos próximos meses apresentam-se praticamente estabilizadas face ao observado no mês anterior, mantendo o comércio por grosso um grau de optimismo mais elevado.

As expectativas quanto ao aumento dos preços revelaram-se mais elevadas, continuando a trajectória ascendente dos últimos meses.

(*) A análise baseia-se principalmente nos gráficos e valores apresentados em anexo. Os gráficos resultam de médias móveis de três termos, fornecendo uma informação "atrasada", embora "expurgada" de irregularidades.

NOTAS

1. ABREVIATURAS:

1. S.R.E. : (SALDOS DE RESPOSTAS EXTREMAS) : diferença entre as percentagens de respostas positiva e negativa.

2. V.E. : Valores efectivos

3. V.C.S. : Valores Corrigidos da Sazonalidade

2. QUADROS:

- RESULTADOS POR RAMOS DE ACTIVIDADE : percentagem de cada tipo de resposta, valores efectivos.

- SERIES CRONOLOGICAS : saldo de respostas extremas,valores efectivos e valores corrigidos da sazonalidade.

3. GRAFICOS:

- Médias móveis de três termos dos saldos de respostas extremas,valores efectivos e corrigidos da sazonalidade.

VOLUME DE VENDAS - V.C.S.
MED.MOVEL DE 3 MESES

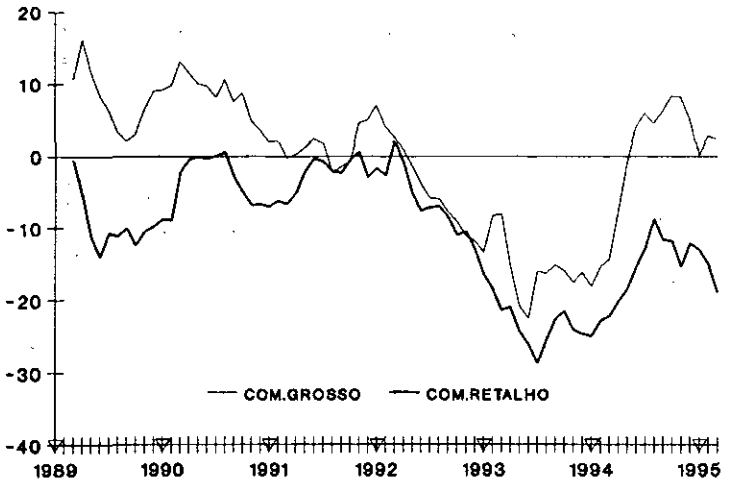

PERSPECTIVAS ENC.AOS FORNECEDORES-V.C.S.
MED.MOVEL DE 3 MESES

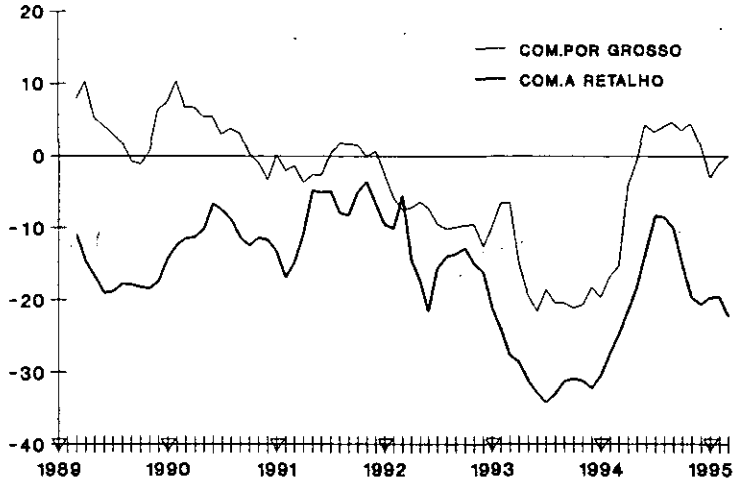

ACTIVIDADE PASSADA - V.C.S.
MED.MOVEL DE 3 MESES

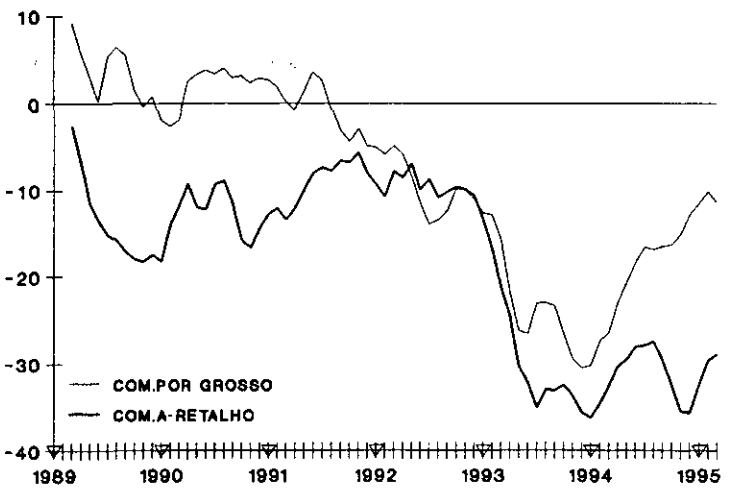

ACTIVIDADE PREVISTA - V.C.S.
MED.MOVEL DE 3 MESES

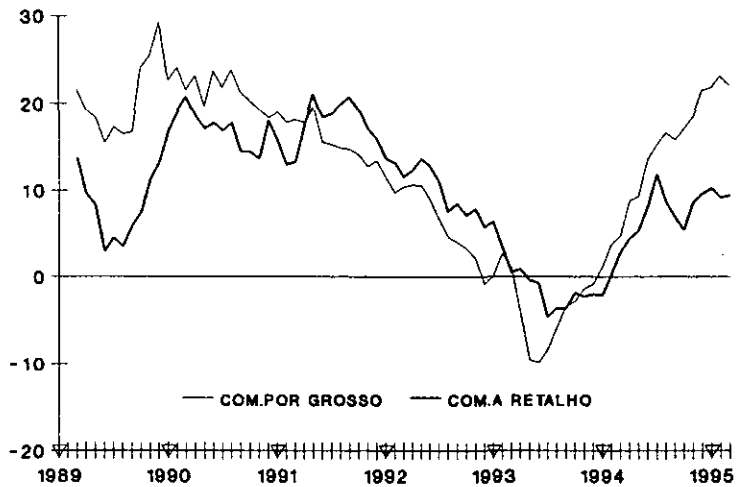

NIVEL DE EXISTENCIAS - V.C.S.
MED.MOVEL DE 3 MESES

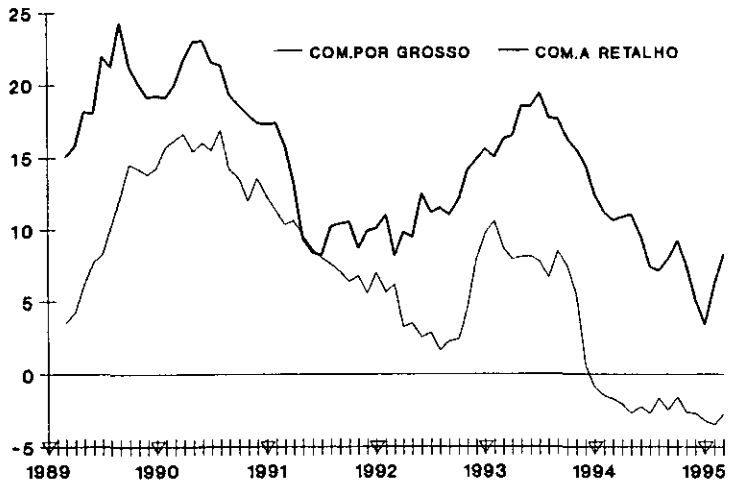

PREÇOS DE VENDA - V.C.S.
MED.MOVEL DE 3 MESES

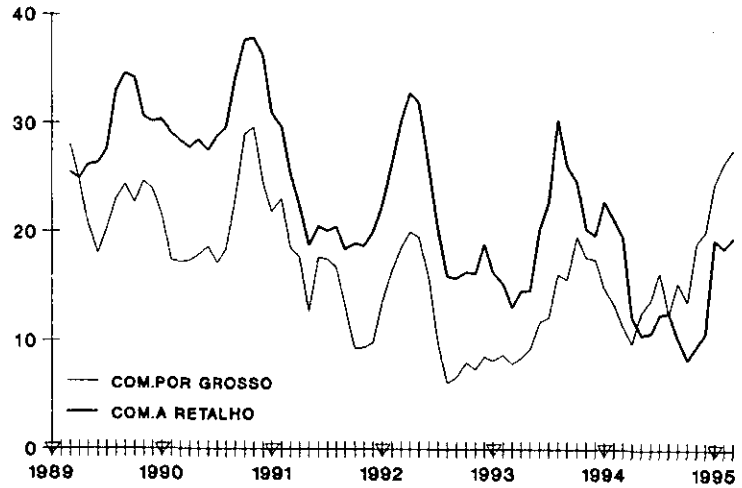

VOLUME DE VENDAS
PERSPECTIVAS - V.C.S.

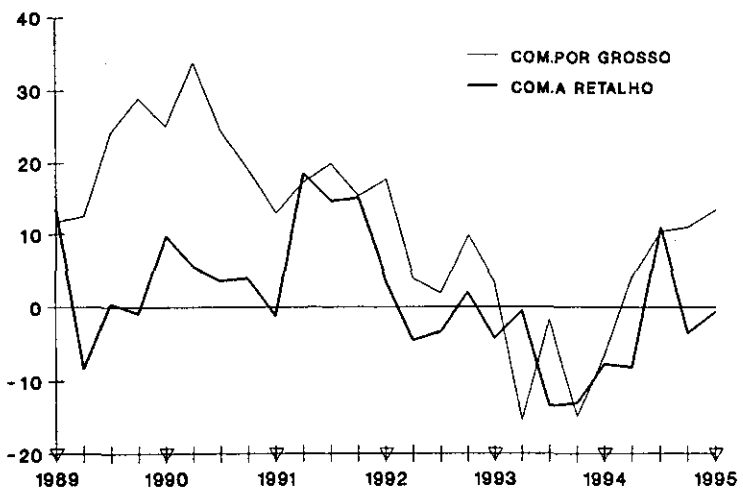

ENCOMENDAS A FORNECEDORES - V.C.S.

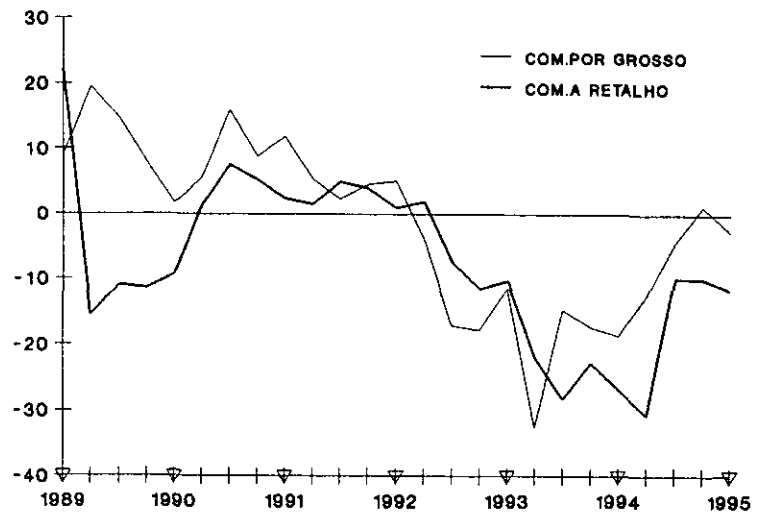

PERSPECTIVAS
PREÇOS DE VENDA - V.C.S.

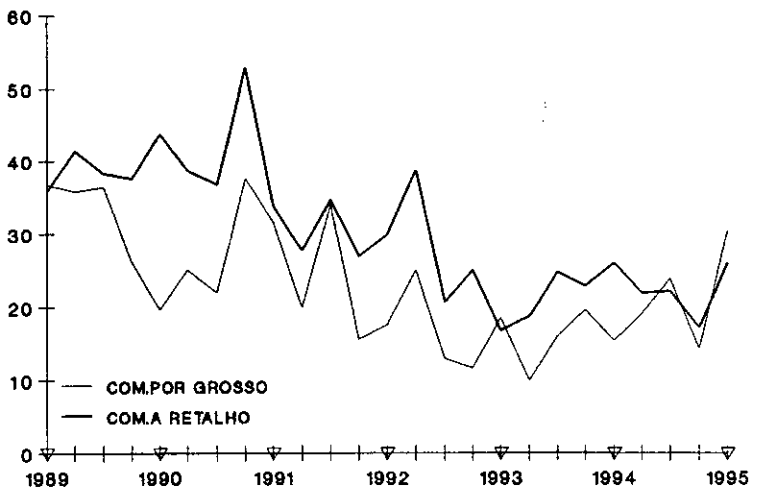

PERSPECTIVAS
NUMERO DE EMPREGADOS - V.C.S.

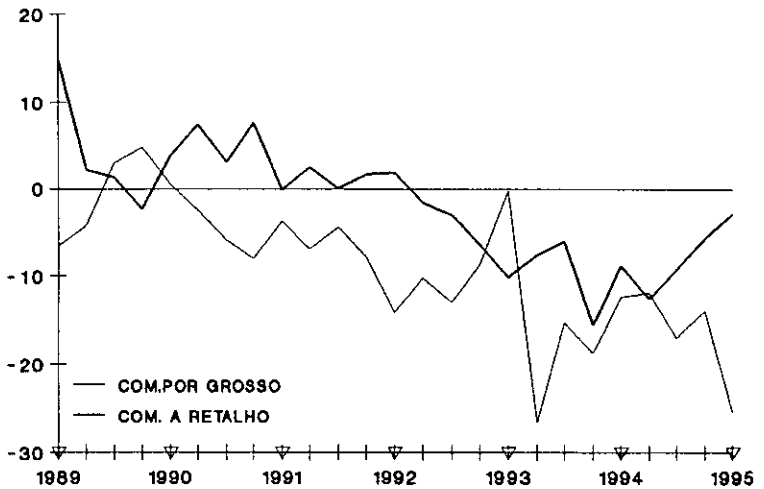

ANEXO

SÉRIES CRONOLÓGICAS

COMÉRCIO

	VOLUME VENDAS						EXISTENCIAS					
	C.GROSSO		C.RETALHO		TOTAL		C.GROSSO		C.RETALHO		TOTAL	
	V.E	V.C.S.	V.E	V.C.S.	V.E	V.C.S.	V.E	V.C.S.	V.E	V.C.S.	V.E	V.C.S.
1989.01	-6	-4	-8	2	-7	-2	1	4	15	14	6	7
.02	19	22	-4	7	10	15	3	3	14	16	8	8
.03	17	14	-7	-10	8	4	4	4	15	15	8	8
.04	20	13	-8	-13	9	2	6	6	17	16	11	11
.05	2	8	-5	-10	-1	0	7	8	21	24	12	13
.06	4	4	-17	-19	-4	-4	8	9	17	14	11	11
.07	10	7	-3	-3	5	4	12	8	30	28	19	16
.08	-12	-1	-18	-12	-15	-5	15	14	19	21	16	15
.09	2	0	-19	-16	-6	-6	16	15	21	24	18	19
.10	13	10	-9	-10	4	1	15	15	19	19	16	16
.11	17	9	-1	-6	11	4	12	13	19	18	15	15
.12	4	8	-4	-14	1	1	13	14	23	21	17	17
1990.01	8	10	-17	-7	-1	4	13	16	20	19	16	17
.02	8	11	-17	-6	-1	4	18	18	15	18	17	18
.03	21	18	10	7	17	13	15	15	24	23	19	19
.04	13	5	3	-2	10	3	17	17	25	24	19	19
.05	0	6	0	-5	0	1	13	14	19	21	15	16
.06	17	17	7	6	14	15	16	17	26	24	20	20
.07	4	1	-1	-1	3	2	20	16	22	20	20	17
.08	3	14	-9	-3	-2	8	19	18	18	21	19	18
.09	10	8	-7	-4	4	3	10	9	15	17	11	12
.10	8	5	-6	-7	3	0	14	14	18	18	15	15
.11	9	2	-4	-9	4	-3	12	13	20	19	15	15
.12	0	4	6	-4	3	3	13	14	18	16	15	15
1991.01	-2	-0	-19	-8	-8	-2	7	10	18	18	11	12
.02	-1	2	-17	-7	-7	-2	11	10	16	19	12	13
.03	0	-3	-2	-5	-1	-5	11	11	12	11	11	11
.04	9	1	2	-3	7	0	10	11	10	10	10	10
.05	-1	5	6	2	2	3	7	8	6	8	7	8
.06	1	1	1	-0	0	0	7	8	10	8	8	8
.07	2	-1	-5	-5	-1	-1	13	9	11	9	12	9
.08	-17	-7	-7	-1	-13	-4	7	6	11	14	9	8
.09	7	4	-2	-1	3	1	7	6	6	9	6	7
.10	4	1	2	1	3	0	7	7	10	9	9	9
.11	15	9	6	2	12	6	6	8	10	8	8	8
.12	0	5	0	-11	0	-1	2	2	14	12	6	6
1992.01	5	7	-8	4	1	7	8	11	10	10	8	10
.02	-3	0	-11	-1	-6	-1	4	3	8	11	6	7
.03	3	1	6	3	5	2	5	4	5	4	5	5
.04	9	1	1	-4	5	-2	1	2	15	15	6	7
.05	-11	-6	-11	-14	-11	-11	4	4	9	10	6	6
.06	-6	-6	-4	-5	-5	-5	1	1	14	13	6	6
.07	-3	-5	-4	-3	-4	-4	7	3	13	11	9	6
.08	-16	-6	-18	-13	-17	-9	1	0	8	11	3	2
.09	-7	-12	-9	-9	-7	-10	4	3	9	11	6	7
.10	-6	-9	-9	-11	-7	-10	4	4	15	14	9	8
.11	-8	-13	-8	-12	-8	-13	5	7	19	17	10	10
.12	-19	-14	-4	-16	-13	-13	13	13	15	13	14	14
1993.01	-16	-14	-35	-22	-23	-16	6	9	16	16	10	12
.02	-1	3	-27	-18	-11	-5	10	9	12	15	11	11
.03	-11	-13	-22	-25	-15	-18	9	8	19	17	13	12
.04	-27	-35	-15	-20	-23	-29	5	7	17	17	9	10
.05	-18	-14	-26	-28	-22	-22	10	10	21	21	15	15
.06	-18	-18	-30	-30	-23	-23	8	8	18	17	11	11
.07	-14	-16	-29	-28	-21	-21	9	6	22	20	15	12
.08	-24	-15	-23	-18	-25	-17	7	6	13	16	8	8
.09	-9	-15	-21	-22	-13	-17	14	13	15	17	15	16
.10	-15	-18	-22	-24	-18	-21	3	3	17	16	8	7
.11	-16	-20	-23	-26	-19	-23	-2	-0	16	14	5	5
.12	-17	-11	-11	-23	-15	-15	-1	-1	15	14	5	5
1994.01	-26	-24	-39	-25	-32	-25	-5	-2	9	9	-1	1
.02	-15	-11	-29	-20	-20	-14	-1	-2	7	10	3	3
.03	-6	-8	-19	-22	-11	-14	0	-1	14	12	5	4
.04	5	-4	-14	-19	-2	-8	-5	-3	10	10	1	2
.05	6	10	-13	-15	-1	-1	-3	-4	11	11	3	3
.06	6	6	-13	-12	-2	-1	0	-0	8	8	2	2
.07	4	2	-12	-11	-2	-2	-1	-4	6	4	2	-1
.08	-4	5	-7	-3	-6	2	0	-1	7	10	2	2
.09	17	11	-20	-21	3	-1	-2	-3	8	10	2	3
.10	12	9	-9	-11	4	1	-1	-1	9	7	3	2
.11	8	5	-10	-13	1	-3	-6	-4	7	5	-1	-0
.12	-5	1	1	-11	-4	-4	-3	-3	4	3	-1	-1
1995.01	-8	-6	-28	-14	-15	-8	-6	-3	2	2	-3	-1
.02	9	13	-28	-19	-5	1	-4	-5	10	13	1	1
.03	2	0	-21	-24	-7	-10	1	-0	11	9	4	3

	PERSPECTIVAS ENC. A FORNECEDORES						PREÇOS DE VENDA					
	C.GROSSO		C.RETALHO		TOTAL		C.GROSSO		C.RETALHO		TOTAL	
	V.E	V.C.S.	V.E	V.C.S.	V.E	V.C.S.	V.E	V.C.S.	V.E	V.C.S.	V.E	V.C.S.
1989.01	6	1	-6	-7	1	-2	46	31	42	29	45	31
.02	17	13	-3	-13	10	4	33	28	32	23	33	26
.03	15	10	-4	-13	8	1	29	25	22	25	26	24
.04	13	8	-13	-18	2	-1	21	21	31	27	24	23
.05	-6	-3	-19	-19	-11	-10	11	16	24	27	16	21
.06	2	7	-24	-19	-8	-4	15	17	19	25	16	19
.07	-1	5	-25	-18	-10	-4	25	28	27	31	26	30
.08	-12	-6	-17	-16	-14	-10	21	25	35	43	26	31
.09	3	-1	-20	-20	-6	-9	17	21	30	30	22	25
.10	9	4	-22	-19	-3	-5	23	23	32	30	27	26
.11	-3	-1	-16	-17	-8	-7	24	30	31	32	27	31
.12	10	16	-26	-17	-3	5	18	19	25	29	21	23
1990.01	12	7	-8	-9	4	1	31	15	43	30	36	22
.02	12	8	-1	-11	7	1	22	18	37	28	28	22
.03	10	5	-6	-15	4	-3	22	19	25	27	23	21
.04	12	7	-3	-8	6	3	16	16	32	28	22	21
.05	1	4	-8	-8	-2	-1	15	19	28	31	20	24
.06	0	5	-9	-4	-4	1	19	21	18	24	18	20
.07	-6	-0	-18	-11	-10	-4	8	11	28	32	16	20
.08	0	6	-12	-12	-5	-1	19	23	25	33	21	27
.09	8	4	-11	-11	0	-3	31	34	37	37	33	36
.10	-4	-9	-17	-14	-8	-10	29	29	45	43	35	35
.11	0	2	-8	-9	-3	-2	19	25	32	33	23	27
.12	-9	-3	-21	-12	-14	-6	19	19	29	32	23	24
1991.01	7	1	-19	-19	-3	-7	37	21	39	27	37	23
.02	-1	-4	-9	-19	-4	-9	33	29	38	29	35	29
.03	3	-1	2	-6	3	-3	9	6	19	19	13	11
.04	0	-5	-2	-7	-1	-3	19	19	22	19	21	20
.05	-3	-1	-2	-1	-2	-1	9	13	16	18	11	15
.06	-7	-2	-12	-7	-9	-4	19	21	20	25	19	21
.07	-2	4	-14	-7	-7	-1	15	18	13	18	15	19
.08	-3	3	-10	-10	-5	-1	7	11	12	19	8	14
.09	3	-2	-6	-8	0	-4	7	10	17	18	11	14
.10	7	3	1	3	4	2	6	6	20	19	11	11
.11	-3	-1	-6	-6	-4	-3	5	11	18	19	10	14
.12	-6	-0	-25	-17	-14	-6	12	12	19	22	15	16
1992.01	0	-6	-7	-6	-3	-7	33	17	37	27	35	21
.02	-9	-11	3	-8	-4	-9	24	20	39	30	30	24
.03	-1	-5	4	-3	1	-5	22	19	35	34	27	25
.04	0	-5	-27	-32	-11	-13	22	22	37	34	28	27
.05	-10	-9	-18	-16	-13	-13	14	18	25	27	18	22
.06	-13	-8	-22	-16	-16	-11	5	7	13	16	9	11
.07	-17	-12	-21	-14	-18	-13	1	4	13	18	6	10
.08	-18	-11	-11	-12	-16	-12	3	7	7	14	5	11
.09	-1	-7	-12	-15	-5	-10	5	8	13	15	8	11
.10	-8	-11	-13	-12	-10	-11	8	8	19	19	12	12
.11	-12	-11	-19	-18	-15	-14	-1	5	13	14	4	8
.12	-22	-16	-26	-19	-23	-15	12	12	21	24	16	17
1993.01	3	-3	-29	-27	-10	-14	23	7	21	11	21	7
.02	1	-1	-16	-27	-5	-10	11	7	19	10	15	9
.03	-12	-15	-23	-30	-16	-22	13	10	20	17	15	13
.04	-23	-28	-24	-29	-23	-24	9	9	18	16	12	11
.05	-15	-15	-37	-35	-23	-23	5	9	8	10	6	10
.06	-27	-22	-41	-35	-32	-27	15	17	33	35	21	23
.07	-24	-19	-40	-33	-31	-26	7	10	19	24	11	15
.08	-28	-20	-30	-31	-28	-24	17	21	26	33	20	26
.09	-15	-22	-25	-29	-18	-24	12	15	18	22	15	18
.10	-19	-21	-33	-32	-25	-26	22	22	18	19	20	20
.11	-20	-19	-34	-32	-25	-24	9	15	20	20	13	17
.12	-21	-14	-39	-32	-28	-20	15	15	17	20	15	16
1994.01	-19	-25	-30	-27	-24	-28	30	14	38	29	33	19
.02	-9	-10	-12	-23	-10	-15	15	11	24	15	18	12
.03	-7	-10	-18	-24	-11	-17	12	9	18	15	14	11
.04	14	8	-12	-17	4	4	10	10	9	7	10	9
.05	0	-0	-16	-13	-6	-6	16	19	8	10	13	17
.06	-1	4	-16	-9	-6	-1	11	13	14	15	11	12
.07	1	6	-9	-3	-2	2	13	17	7	12	10	15
.08	-6	2	-12	-13	-9	-5	3	8	4	11	2	9
.09	13	6	-9	-14	5	-2	18	21	4	8	13	16
.10	4	2	-18	-18	-4	-5	11	12	4	6	8	9
.11	4	5	-30	-27	-8	-6	18	24	15	15	17	21
.12	-9	-2	-23	-17	-14	-6	25	24	9	12	19	19
1995.01	-5	-11	-18	-15	-10	-14	41	25	41	32	41	27
.02	12	11	-16	-27	0	-5	34	30	21	12	30	24
.03	4	1	-18	-24	-4	-10	31	28	18	15	27	24

	ACTIVIDADE NO MES						ACTIVIDADE PROXIMOS 6 MESES					
	C.GROSSO		C.RETALHO		TOTAL		C.GROSSO		C.RETALHO		TOTAL	
	V.E	V.C.S.	V.E	V.C.S.	V.E	V.C.S.	V.E	V.C.S.	V.E	V.C.S.	V.E	V.C.S.
1989.01	12	7	6	2	10	5	21	20	16	15	18	17
.02	8	11	-4	-2	4	5	22	21	14	8	19	15
.03	11	9	-6	-8	4	3	27	23	25	17	26	19
.04	2	-3	-14	-11	-4	-5	15	14	6	3	12	10
.05	0	3	-17	-16	-7	-4	24	18	9	4	18	14
.06	-1	1	-15	-14	-6	-5	11	14	2	1	7	11
.07	6	12	-18	-16	-4	-0	19	19	5	8	14	15
.08	5	6	-19	-17	-4	-3	13	16	1	1	8	9
.09	-4	-2	-20	-18	-10	-7	18	15	7	8	14	15
.10	2	0	-18	-19	-6	-7	38	41	11	13	27	30
.11	3	0	-17	-18	-4	-6	14	20	9	13	13	18
.12	3	2	-10	-15	-2	-5	27	26	3	14	18	21
1990.01	-3	-8	-17	-21	-8	-13	22	21	24	24	23	22
.02	-4	-1	-8	-6	-5	-4	26	25	25	19	26	21
.03	5	4	-7	-9	0	-1	22	18	26	19	24	18
.04	10	5	-16	-13	0	-0	27	26	20	17	24	22
.05	-2	1	-15	-14	-7	-4	20	15	20	15	20	16
.06	3	5	-11	-9	-2	-1	27	30	22	21	25	29
.07	-2	4	-7	-5	-4	-0	20	20	11	14	16	18
.08	2	3	-14	-13	-3	-2	18	21	18	18	18	19
.09	0	2	-19	-17	-8	-6	26	23	10	11	19	19
.10	6	4	-16	-18	-2	-3	14	17	13	14	13	16
.11	3	1	-14	-15	-3	-5	12	18	12	16	12	17
.12	5	4	-5	-10	1	-2	20	20	13	24	17	21
1991.01	9	4	-9	-13	2	-3	21	19	7	7	16	15
.02	-4	-2	-16	-13	-9	-9	16	15	13	7	15	10
.03	-1	-1	-13	-14	-6	-6	23	20	31	25	25	20
.04	6	1	-11	-9	-1	-2	20	18	23	20	21	18
.05	1	4	-8	-7	-2	1	24	20	23	18	23	20
.06	3	6	-11	-8	-2	-0	6	9	19	17	11	14
.07	-7	-2	-9	-7	-8	-4	17	18	17	21	17	19
.08	-7	-5	-9	-8	-8	-6	16	19	22	21	18	19
.09	-3	-2	-6	-5	-4	-3	12	8	19	20	15	15
.10	-4	-6	-5	-8	-4	-6	12	16	16	17	14	17
.11	1	-1	-3	-4	-1	-3	9	15	11	14	10	15
.12	-6	-8	-7	-12	-7	-10	10	10	5	16	8	12
1992.01	-1	-6	-8	-11	-3	-8	12	10	9	10	12	11
.02	-5	-3	-12	-9	-8	-8	11	9	19	13	15	9
.03	-6	-5	-3	-3	-5	-4	14	12	16	11	15	12
.04	-4	-9	-15	-13	-8	-9	12	10	16	13	13	10
.05	-14	-11	-5	-4	-11	-8	12	9	22	17	15	12
.06	-17	-14	-16	-12	-17	-15	6	8	11	9	8	10
.07	-21	-17	-12	-10	-17	-14	3	3	3	7	3	5
.08	-12	-10	-11	-11	-12	-10	0	2	8	6	3	4
.09	-11	-11	-11	-11	-10	-9	10	6	11	12	11	10
.10	-7	-9	-4	-8	-6	-9	-2	1	3	3	0	2
.11	-9	-10	-10	-11	-9	-10	-6	-1	5	9	-2	2
.12	-12	-14	-8	-13	-11	-14	-4	-3	-6	5	-4	1
1993.01	-8	-14	-13	-16	-10	-15	7	4	3	5	5	4
.02	-12	-11	-25	-22	-17	-17	9	7	6	-0	8	2
.03	-25	-23	-26	-26	-26	-24	-7	-8	0	-3	-4	-6
.04	-26	-31	-27	-26	-26	-27	-9	-11	10	7	-1	-4
.05	-27	-24	-40	-39	-32	-29	-8	-10	1	-4	-5	-8
.06	-28	-24	-36	-32	-30	-27	-10	-8	-2	-4	-7	-6
.07	-24	-21	-37	-34	-30	-27	-7	-7	-10	-5	-8	-6
.08	-27	-24	-33	-33	-30	-28	-5	-3	1	-1	-3	-1
.09	-25	-25	-32	-32	-28	-28	3	-1	-5	-5	1	0
.10	-28	-30	-28	-32	-28	-31	-8	-5	0	0	-5	-3
.11	-32	-33	-35	-36	-33	-34	-3	2	-6	-2	-4	0
.12	-26	-28	-33	-38	-28	-31	-1	1	-15	-4	-6	-1
1994.01	-24	-29	-32	-35	-27	-32	4	1	-3	-0	1	0
.02	-25	-25	-35	-32	-29	-29	12	10	11	5	11	5
.03	-28	-25	-32	-31	-29	-27	4	4	7	4	5	3
.04	-14	-19	-29	-28	-19	-20	15	13	8	5	12	9
.05	-20	-17	-30	-29	-24	-21	13	11	13	7	13	10
.06	-23	-18	-32	-27	-26	-23	15	16	15	13	15	16
.07	-17	-14	-30	-27	-22	-19	18	18	11	16	15	17
.08	-21	-18	-28	-28	-24	-22	13	15	0	-2	8	10
.09	-17	-17	-33	-33	-23	-24	18	14	7	7	14	13
.10	-11	-13	-31	-36	-19	-22	19	22	11	11	16	18
.11	-14	-15	-36	-37	-22	-23	15	20	4	8	10	14
.12	-8	-10	-29	-34	-15	-18	21	23	-1	10	12	17
1995.01	-4	-9	-24	-27	-11	-16	26	23	10	13	20	19
.02	-11	-11	-32	-29	-19	-19	26	24	11	5	20	14
.03	-17	-14	-32	-31	-22	-20	20	20	14	11	17	15

	VOL.VEND.NO TRIMESTRE						ENC.RECEBIDAS		ENCOMENDAS A FORNECEDORES					
	C.GROSSO		C.RETALHO		TOTAL		610		C.GROSSO		C.RETALHO		TOTAL	
	V.E	V.C.S.	V.E	V.C.S.	V.E	V.C.S.	V.E	V.C.S	V.E	V.C.S.	V.E	V.C.S.	V.E	V.C.S.
1989.JAN							22	12	14	9	29	22	20	13
.ABR							14	17	21	20	-18	-16	7	6
.JUL							21	21	14	15	-15	-11	3	5
.OUT							-3	4	2	8	-12	-11	-3	1
1990.JAN	31	18	8	-4	22	11	12	1	7	2	-2	-9	3	-4
.ABR	15	19	-2	8	8	14	1	4	7	6	-1	1	3	4
.JUL	21	26	13	13	18	21	9	10	15	16	3	8	11	13
.OUT	20	24	5	8	15	18	7	14	3	9	5	5	4	8
1991.JAN	19	6	19	7	19	7	22	10	18	12	10	2	15	8
.ABR	6	11	-4	6	3	9	3	7	6	5	-1	2	4	5
.JUL	-1	3	5	5	1	4	3	4	1	2	0	5	1	4
.OUT	-1	3	-1	1	-1	2	-5	2	-1	5	4	4	1	4
1992.JAN	17	3	17	5	17	5	16	3	12	5	9	1	11	3
.ABR	-2	4	-6	5	-4	3	-3	1	-4	-4	-1	2	-3	-1
.JUL	-13	-9	-7	-7	-11	-9	-18	-17	-19	-17	-13	-8	-17	-14
.OUT	-18	-14	-17	-15	-18	-15	-16	-9	-23	-18	-11	-11	-19	-16
1993.JAN	10	-4	6	-7	9	-4	4	-10	-4	-11	-2	-10	-3	-11
.ABR	-24	-18	-42	-31	-31	-24	-29	-24	-33	-33	-25	-22	-30	-28
.JUL	-10	-7	-24	-24	-16	-14	-17	-15	-17	-15	-34	-28	-24	-21
.OUT	-12	-7	-20	-19	-15	-12	-24	-17	-22	-17	-22	-23	-23	-20
1994.JAN	10	-5	-11	-24	2	-11	2	-12	-11	-19	-16	-27	-13	-21
.ABR	-13	-7	-39	-28	-23	-15	-12	-7	-13	-12	-34	-31	-21	-19
.JUL	5	8	-18	-17	-4	-2	-2	-0	-7	-4	-16	-10	-10	-6
.OUT	6	11	-10	-9	0	3	-2	5	-3	1	-9	-10	-5	-3
1995.JAN	8	-7	-5	-18	3	-10	9	-5	5	-3	-3	-12	2	-6

	Factores Limitativos – Percentagem de Empresas Com					
	C.GROSSO		C.RETALHO		TOTAL	
	V.E	V.C.S.	V.E	V.C.S.	V.E	V.C.S.
89.JAN	31	31	30	31	31	32
.ABR	35	35	35	35	35	35
.JUL	36	35	49	49	41	40
.OUT	28	29	43	42	33	33
90.JAN	37	37	47	48	40	41
.ABR	35	35	44	44	38	38
.JUL	34	33	41	41	36	35
.OUT	35	36	44	43	39	39
91.JAN	36	36	40	41	37	38
.ABR	38	38	42	42	40	40
.JUL	42	41	43	43	43	42
.OUT	40	40	42	41	41	41
92.JAN	41	41	44	45	42	43
.ABR	43	43	49	49	45	45
.JUL	47	46	45	45	46	45
.OUT	55	55	50	49	53	53
93.JAN	46	46	47	48	46	47
.ABR	57	58	54	54	56	56
.JUL	55	54	58	58	56	55
.OUT	55	55	58	57	56	56
94.JAN	52	52	58	59	54	55
.ABR	49	50	57	57	52	52
.JUL	50	49	58	58	53	53
.OUT	45	45	62	61	52	52
95.JAN	45	45	58	59	50	51

	PERSPECTIVAS																							
	VOLUME DE VENDAS						NIVEL DE EXISTENCIAS						PREÇOS DE VENDA						NUMERO DE EMPREGADOS					
	C.GROSSO		C.RETALHO		TOTAL		C.GROSSO		C.RETALHO		TOTAL		C.GROSSO		C.RETALHO		TOTAL		C.GROSSO		C.RETALHO		TOTAL	
	V.E	V.C.S.	V.E	V.C.S.			V.E	V.C.S.	V.E	V.C.S.	V.E	V.C.S.	V.E	V.C.S.	V.E	V.C.S.	V.E	V.C.S.	V.E	V.C.S.	V.E	V.C.S.	V.E	V.C.S.
1989.JAN	5	12	4	14	5	12	-1	-2	-7	-5	-3	-3	51	37	54	36	52	36	-7	-7	14	15	1	1
.ABR	20	13	1	-8	12	5	12	10	1	-3	8	5	35	36	39	41	37	38	-2	-4	3	2	0	-2
.JUL	18	24	-5	1	9	15	16	18	-5	-2	8	11	25	36	26	38	25	37	3	3	1	1	2	3
.OUT	34	29	5	-1	23	17	-7	-6	-6	-7	-6	-6	24	26	34	38	27	30	3	5	-2	-2	1	2
1990.JAN	19	25	0	10	12	19	-12	-13	-4	-3	-9	-9	34	20	62	44	45	29	0	0	3	4	2	2
.ABR	41	34	15	6	31	24	-9	-11	6	2	-3	-6	24	25	36	39	28	30	0	-2	8	7	3	1
.JUL	18	24	-2	4	10	16	-7	-5	-7	-4	-7	-3	11	22	25	37	16	28	-6	-6	3	3	-3	-2
.OUT	24	19	10	4	19	13	-4	-2	-6	-7	-5	-5	35	38	49	53	41	44	-10	-8	8	8	-3	-2
1991.JAN	8	13	-11	-1	1	7	-2	-4	-9	-8	-5	-6	46	32	52	34	48	32	-4	-4	-1	-0	-3	-3
.ABR	24	17	28	19	25	19	-8	-10	0	-3	-5	-8	19	20	25	28	20	22	-4	-7	3	2	-1	-3
.JUL	13	20	9	15	12	18	-10	-7	-9	-6	-10	-6	23	34	23	35	23	35	-5	-4	0	0	-3	-2
.OUT	20	15	21	15	20	15	-6	-4	7	6	-1	-1	13	16	23	27	16	19	-10	-8	2	2	-6	-5
1992.JAN	14	18	-6	4	6	12	8	5	-3	-2	4	3	32	18	48	30	38	22	-14	-14	1	2	-9	-9
.ABR	10	4	5	-4	8	2	4	2	-9	-12	-1	-4	24	25	36	39	29	31	-7	-10	-1	-2	-5	-7
.JUL	-5	2	-9	-3	-6	-1	-11	-7	-13	-9	-11	-7	2	13	9	21	5	17	-14	-13	-3	-3	-9	-8
.OUT	14	10	8	2	12	7	0	2	-9	-11	-4	-4	9	12	21	25	14	17	-11	-9	-6	-6	-9	-8
1993.JAN	1	3	-14	-4	-4	1	4	-0	-8	-8	-1	-3	33	19	35	17	34	18	0	-0	-11	-10	-4	-4
.ABR	-10	-15	9	-0	-3	-8	-15	-17	-6	-8	-12	-15	9	10	16	19	13	15	-23	-27	-7	-8	-17	-19
.JUL	-9	-2	-19	-13	-13	-8	-12	-7	-16	-13	-14	-9	5	16	13	25	8	20	-17	-15	-8	-6	-13	-12
.OUT	-11	-15	-7	-13	-9	-14	-13	-11	-8	-10	-11	-11	17	20	19	23	18	21	-21	-19	-15	-15	-18	-17
1994.JAN	-8	-7	-18	-8	-11	-7	-6	-11	-13	-13	-9	-11	30	15	44	26	35	19	-12	-12	-10	-9	-11	-11
.ABR	9	4	2	-8	6	2	7	5	-8	-10	2	-1	18	19	19	22	18	20	-8	-12	-12	-13	-10	-12
.JUL	3	10	5	11	3	8	-7	-2	-8	-5	-7	-2	13	24	11	22	13	24	-19	-17	-9	-9	-15	-14
.OUT	15	11	3	-4	10	5	-3	-1	-9	-11	-6	-6	11	14	13	17	12	15	-16	-14	-5	-6	-12	-11
1995.JAN	12	13	-11	-1	3	7	-9	-14	-12	-12	-11	-13	45	30	44	26	45	29	-25	-25	-4	-3	-17	-17

FACTORES LIMITATIVOS

	COMÉRCIO POR GROSSO						COMÉRCIO A RETALHO						TOTAL					
	PROCURA		PREÇOS		DIF.TES.	DIF.PES.	PROCURA		PREÇOS		DIF.TES.	DIF.PES.	PROCURA		PREÇOS		DIF.TES.	DIF.PES.
	V.E.	V.C.S.	V.E.	V.C.S.	V.E.	V.E.	V.E.	V.C.S.	V.E.	V.C.S.	V.E.	V.E.	V.E.	V.C.S.	V.E.	V.C.S.	V.E.	V.E.
1989.JAN	37	42	12	13	25	13	41	39	28	26	25	18	38	41	18	18	25	15
.ABR	44	42	14	13	26	17	71	72	33	31	21	7	54	53	21	20	24	13
.JUL	42	39	11	11	19	14	64	64	18	22	35	5	51	49	14	15	25	11
.OUT	53	53	8	8	23	13	68	67	25	25	28	6	58	58	14	14	24	10
1990.JAN	51	56	6	9	30	21	71	69	28	26	22	12	59	62	15	15	27	17
.ABR	56	54	20	19	21	15	64	65	35	33	26	6	59	58	25	24	23	11
.JUL	71	68	9	9	27	16	65	65	26	29	28	11	69	67	15	16	28	14
.OUT	56	56	14	14	34	18	62	63	30	30	26	8	58	58	20	20	31	14
1991.JAN	39	44	11	12	36	13	65	63	29	27	31	14	49	52	18	18	34	14
.ABR	49	46	12	11	25	20	63	64	23	22	35	9	54	53	16	16	29	16
.JUL	45	42	11	11	30	12	65	65	17	20	32	8	53	51	13	14	30	11
.OUT	54	54	10	10	22	11	57	58	17	17	29	12	56	56	13	13	25	11
1992.JAN	61	66	10	11	25	18	63	61	18	17	22	13	62	65	13	13	24	16
.ABR	58	55	10	10	20	11	59	60	12	11	25	15	59	58	10	10	22	12
.JUL	77	74	7	6	20	6	61	61	10	12	32	16	71	69	8	8	24	10
.OUT	69	69	7	7	24	6	67	68	11	11	27	16	68	68	9	9	25	9
1993.JAN	63	66	6	6	21	11	68	66	11	10	31	10	65	68	6	8	25	10
.ABR	82	79	6	6	22	5	87	88	12	12	31	9	84	83	6	9	25	7
.JUL	75	72	10	9	33	4	84	84	15	17	31	11	79	77	12	12	32	6
.OUT	72	72	10	11	30	6	85	86	13	13	32	13	77	77	11	11	31	8
1994.JAN	76	81	11	11	26	5	83	81	12	11	36	11	79	82	12	12	30	7
.ABR	79	76	12	12	22	3	80	81	11	11	39	9	80	79	12	13	28	5
.JUL	75	73	16	15	26	6	83	83	6	8	36	9	78	76	12	11	29	7
.OUT	77	78	6	7	31	6	81	82	10	10	35	2	78	79	7	8	33	5
1995.JAN	74	79	8	8	37	4	76	74	10	9	35	8	75	78	9	9	36	8

Factores Limitativos Mais Importantes

	COMÉRCIO POR GROSSO						COMÉRCIO A RETALHO						TOTAL					
	PROCURA		PREÇOS		DIF.TES.	DIF.PES.	PROCURA		PREÇOS		DIF.TES.	DIF.PES.	PROCURA		PREÇOS		DIF.TES.	DIF.PES.
	V.E.	V.C.S.	V.E.	V.C.S.	V.E.	V.E.	V.E.	V.C.S.	V.E.	V.C.S.	V.E.	V.E.	V.E.	V.C.S.	V.E.	V.C.S.	V.E.	V.E.
1989.JAN	29	36	2	3	12	7	32	35	23	20	10	5	30	37	10	10	12	6
.ABR	30	27	5	4	13	13	48	49	20	19	10	6	37	36	11	10	12	10
.JUL	33	26	4	4	10	6	55	53	8	12	14	2	41	35	6	6	12	4
.OUT	62	63	4	4	15	6	58	57	13	13	12	5	60	61	8	8	14	6
1990.JAN	36	45	2	3	17	8	43	46	18	15	11	5	39	46	8	8	15	7
.ABR	53	50	3	2	12	5	46	46	25	25	9	1	50	49	11	10	11	4
.JUL	63	56	3	3	12	7	50	46	12	15	15	7	58	52	6	7	13	7
.OUT	45	47	6	6	19	8	45	44	20	20	12	3	45	46	11	11	16	6
1991.JAN	27	35	3	4	32	8	45	47	19	16	18	2	34	40	9	9	27	5
.ABR	39	35	7	6	14	12	44	44	14	14	24	2	41	39	10	9	18	8
.JUL	36	32	6	6	16	4	48	46	8	11	18	5	42	37	7	8	17	5
.OUT	35	37	3	3	12	7	51	51	11	11	14	6	41	42	6	6	13	7
1992.JAN	43	51	2	3	15	9	50	51	13	10	9	4	46	52	6	6	13	7
.ABR	50	45	4	4	11	6	49	49	6	6	15	2	50	47	5	4	13	4
.JUL	68	64	2	2	11	3	52	50	4	7	14	14	62	58	3	4	12	7
.OUT	59	61	5	5	12	1	56	56	5	5	13	9	57	59	5	5	12	4
1993.JAN	52	60	4	4	9	1	62	63	8	5	14	1	56	61	5	5	11	1
.ABR	75	69	2	2	10	3	76	76	5	5	8	0	75	72	3	3	9	2
.JUL	67	64	2	2	16	1	67	65	5	7	20	1	67	64	3	4	17	1
.OUT	67	69	2	2	16	2	63	64	7	7	22	0	65	67	4	4	18	1
1994.JAN	70	77	3	3	14	1	64	64	6	3	23	0	67	71	4	3	17	1
.ABR	73	67	3	3	12	0	64	64	5	6	23	0	69	66	4	4	16	0
.JUL	62	59	2	2	17	4	70	69	2	4	16	0	65	62	2	3	17	3
.OUT	67	69	2	2	14	0	66	67	2	2	23	0	67	69	2	2	17	0
1995.JAN	54	61	5	5	16	2	60	60	5	2	27	2	57	61	5	4	20	2

QUADROS GERAIS

COMÉRCIO POR GROSSO E A RETALHO

MARÇO 1995

1 - APURAMENTO CAE

QUADRO 1.1

MES: Março ANO: 1995	VOLUME DE VENDAS				NIVEL DE EXISTENCIAS			
A C T I V I D A D E S	+	=	-	SALDO	+	=	-	SALDO
6101 Prod. da Agric. Silv. e Pec.	4	83	13	-9	9	85	6	3
6102 Minerais, Metais e Prod. Quim.	3	76	21	-18	13	71	16	-3
6103 Madeira, Cortiça, Mat.Constr.	11	66	23	-12	6	94	0	6
6104 Máq. e Mat p/ Agric., Ind., Com.	25	48	27	-2	29	61	10	19
6105 Ferragens, Quinq. e Ap. Electr.	26	66	8	18	15	82	3	12
6106 Móveis e Artigos Mobiliário	0	25	75	-75	0	99	1	-1
6107 Text. Vest. Calc. Malas, Art. Viag.	4	81	15	-11	9	49	42	-33
6108 Géneros Alim. Bebidas e Tabaco	10	81	9	1	8	86	6	2
6109 Não Especificado	44	42	14	30	3	89	8	-5
610 Total do Comércio por Grosso	17	68	15	2	11	79	10	1
6201 Géneros Alim. e Bebidas	36	48	16	20	1	88	11	-10
6202 Prod. Quim. Farm. e Afins	10	60	30	-20	4	79	17	-13
6203 Texteis Vestuário e Calçado	0	57	43	-43	24	65	11	13
6204 Móveis e Art. Mobiliário	0	27	73	-73	57	40	3	54
6205 Mat. Constr. Metais, Ferr.	6	88	6	0	8	92	0	8
6206 Automóveis, Motoc. Bicicl.	19	40	41	-22	27	66	7	20
6207 Combustiveis	3	74	23	-20	11	80	9	2
6208 Grandes Armazéns e Bazares	16	40	44	-28	40	37	23	17
6209 Não Especificado	4	55	41	-37	24	73	3	21
620 Total do Comércio a Retalho	13	53	34	-21	19	73	8	11
6 Total (610+620)	15	63	22	-7	14	76	10	4

1 -APURAMENTO CAE

QUADRO 1.2

MES: Março ANO: 1995	ENCOMENDAS AOS FORNECEDORES				PREÇOS DE VENDA			
A C T I V I D A D E S	+	=	-	SALDO	+	=	-	SALDO
6101 Prod. da Agric. Silv. e Pec.	3	83	14	-11	23	69	8	15
6102 Minerais, Metais e Prod. Quim.	5	81	14	-9	23	66	11	12
6103 Madeira, Cortiça, Mat.Constr.	20	59	21	-1	56	44	0	56
6104 Máq. e Mat p/ Agric., Ind., Com.	36	36	28	8	45	53	2	43
6105 Ferragens, Quinq. e Ap. Electr.	51	33	16	35	71	25	4	67
6106 Móveis e Artigos Mobiliário	1	24	75	-74	7	93	0	7
6107 Text. Vest. Calc. Malas, Art. Viag.	14	62	24	-10	38	59	3	35
6108 Géneros Alim. Bebidas e Tabaco	10	82	8	2	38	55	7	31
6109 Não Especificado	36	48	16	20	39	57	4	35
610 Total do Comércio por Grosso	20	64	16	4	37	57	6	31
6201 Géneros Alim. e Bebidas	38	45	17	21	10	86	4	6
6202 Prod. Quim. Farm. e Afins	5	75	20	-15	45	41	14	31
6203 Texteis Vestuário e Calçado	6	56	38	-32	12	82	6	6
6204 Móveis e Art. Mobiliário	4	26	70	-66	8	88	4	4
6205 Mat. Constr. Metais, Ferr.	8	57	35	-27	5	95	0	5
6206 Automóveis, Motoc. Bicicl.	15	51	34	-19	42	56	2	40
6207 Combustiveis	4	69	27	-23	9	86	5	4
6208 Grandes Armazéns e Bazares	16	63	21	-5	44	56	0	44
6209 Não Especificado	22	46	32	-10	26	73	1	25
620 Total do Comércio a Retalho	15	52	33	-18	22	74	4	18
6 Total (610+620)	18	60	22	-4	32	63	5	27

1 - APURAMENTO CAE

QUADRO 1.3

MES: Março ANO: 1995	ACTIVIDADE NO MES				ACTIVIDADE NOS PROXIMOS 6 MESES			
A C T I V I D A D E S	+	=	-	SALDO	+	=	-	SALDO
6101 Prod. da Agric. Silv. e Pec.	0	87	13	-13	14	73	13	1
6102 Minerais, Metais e Prod. Quim.	13	59	28	-15	26	63	11	15
6103 Madeira, Cortiça, Mat.Constr.	0	29	71	-71	23	61	16	7
6104 Máq. e Mat p/ Agric., Ind., Com.	11	58	31	-20	48	47	5	43
6105 Ferragens, Quinq. e Ap. Electr.	4	75	21	-17	67	27	6	61
6106 Móveis e Artigos Mobiliário	0	18	82	-82	0	25	75	-75
6107 Text. Vest. Calc. Malas, Art. Viag.	0	54	46	-46	14	86	0	14
6108 Géneros Alim. Bebidas e Tabaco	8	71	21	-13	7	88	5	2
6109 Não Especificado	10	85	5	5	43	50	7	36
610 Total do Comércio por Grosso	7	69	24	-17	28	64	8	20
6201 Géneros Alim. e Bebidas	2	76	22	-20	34	50	16	18
6202 Prod. Quím. Farm. e Afins	5	63	32	-27	11	70	19	-8
6203 Texteis Vestuário e Calçado	2	52	46	-44	30	47	23	7
6204 Móveis e Art. Mobiliário	5	25	70	-65	47	29	24	23
6205 Mat. Constr. Metais, Ferr.	7	48	45	-38	19	80	1	18
6206 Automóveis, Motoc. Bicicl.	5	67	28	-23	38	46	16	22
6207 Combustiveis	3	66	31	-28	19	74	7	12
6208 Grandes Armazéns e Bazares	0	17	83	-83	20	80	0	20
6209 Não Especificado	0	57	43	-43	26	51	23	3
620 Total do Comércio a Retalho	4	60	36	-32	30	54	16	14
6 Total (610+620)	6	66	28	-22	28	61	11	17