ISSN 0871 - 6587

INSTITUTO NACIONAL DE ESTATÍSTICA

INQUÉRITO MENSAL DE CONJUNTURA AO COMÉRCIO

ESTATÍSTICAS OFICIAIS

Nº112 JUNHO 1999

FOLHA DE INFORMAÇÃO RÁPIDA

INFORMAR PARA decidir

CJ029906

Catalogação recomendada :

INQUÉRITO MENSAL DE CONJUNTURA AO COMÉRCIO.
Lisboa, 1990-
Inquérito mensal de conjuntura ao comércio / [ed.] Instituto Nacional de Estatística. - Nº 1 (Mar. 1990)- . - Lisboa : I.N.E., 1990- . - 30 cm
Mensal. - Continuação de : Inquérito trimestral de conjuntura ao comércio : folha de informação rápida = ISSN 0871-0988
ISSN 0871-6587

PARA ESCLARECIMENTOS SOBRE A INFORMAÇÃO APRESENTADA CONTACTE:

Dr. José Mouronho ✆Ext. 3922

Data de disponibilidade da informação
9 de Julho de 1999

Av. António José de Almeida-1000-043 LISBOA
✆842 61 00 - P.P.A
Telefax (00351) 842 63 65 - Telex 63738 PCDINE P.

Tiragem: 320 exemplares

Depósito Legal: 23312/88

Preço: 1 300$00 (C/IVA Incluído)

© INE, Lisboa • Portugal, 1999* Reprodução autorizada, excepto para fins comerciais, com indicação da fonte bibliográfica.

INSTITUTO NACIONAL DE ESTATÍSTICA

INQUÉRITO MENSAL DE CONJUNTURA AO COMÉRCIO

N: 112 JUNHO 1999

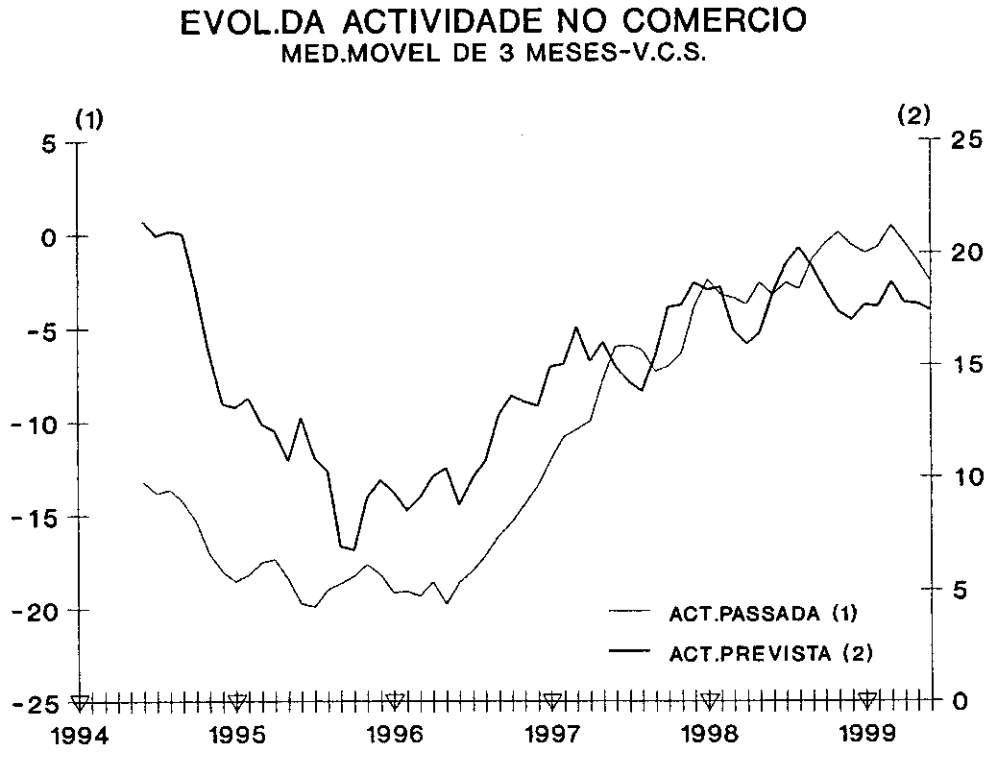

Av. António José de Almeida, 1000 LISBOA Telef: (01) 842 61 00 - Fax: (01) 842 63 80
Instituto Público - Pessoa Colectiva Nº 502 237 490

EVOLUÇÃO DO COMÉRCIO POR GROSSO E A RETALHO

JUNHO 1999

Em Junho, o indicador "apreciação da actividade passada", em resultado do comportamento menos dinâmico do comércio por grosso, apresentou uma evolução marginalmente negativa face ao mês anterior, mantendo-se, no entanto, a um nível muito próximo do máximo alcançado pela respectiva série (*).

Em ambos os sub-sectores as apreciações sobre o volume de vendas foram menos favoráveis do que no mês anterior, tendo este menor optimismo influenciado de forma negativa as opiniões sobre as perspectivas das encomendas a fornecedores, em particular no comércio por grosso.

As perspectivas de evolução da actividade durante os próximos seis meses continuam positivas, mas prolongando o movimento descendente dos últimos meses, em particular no comércio retalhista. Em ambos os sub-sectores, as expectativas quanto ao aumento dos preços de venda foram mais elevadas do que no mês precedente.

(*) A análise baseia-se principalmente nos gráficos e valores apresentados em anexo. Os gráficos resultam de médias móveis de três termos, fornecendo uma informação "atrasada", embora "expurgada" de irregularidades.

NOTAS

1. ABREVIATURAS:

- *V.E.: Valores Efectivos; V.C.S.: Valores Corrigidos da Sazonalidade*

2. QUADROS:

- *RESULTADOS POR RAMOS DE ACTIVIDADE: percentagem de cada tipo de resposta. valores efectivos.*

- *SÉRIES CRONOLÓGICAS : saldo de respostas extremas, valores efectivos; Valores corrigidos da Sazonalidade*

3. GRÁFICOS :

- *Médias móveis de três termos dos saldos de respostas extremas, valores efectivos; v.c.s.*

VOLUME DE VENDAS
MED.MOVEL DE 3 MESES

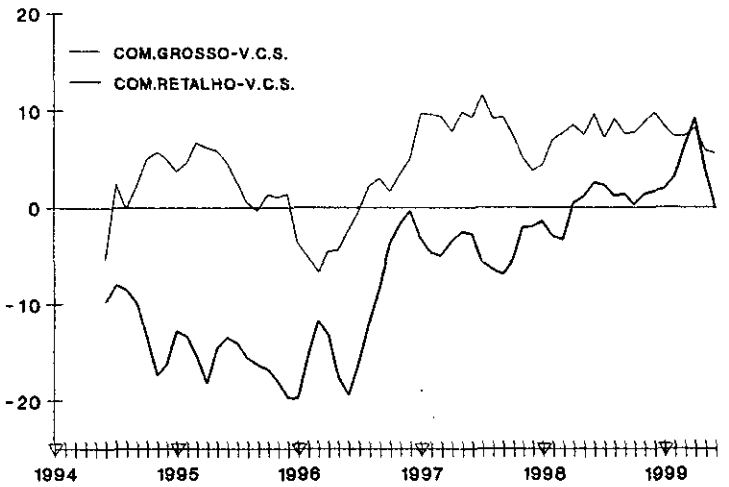

PERSPECTIVAS ENC.AOS FORNECEDORES
MED.MOVEL DE 3 MESES-V.C.S.

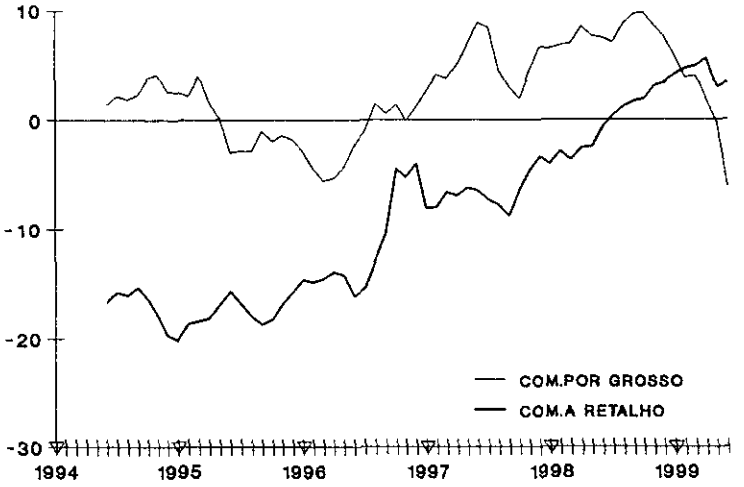

ACTIVIDADE PASSADA
MED.MOVEL DE 3 MESES-V.C.S.

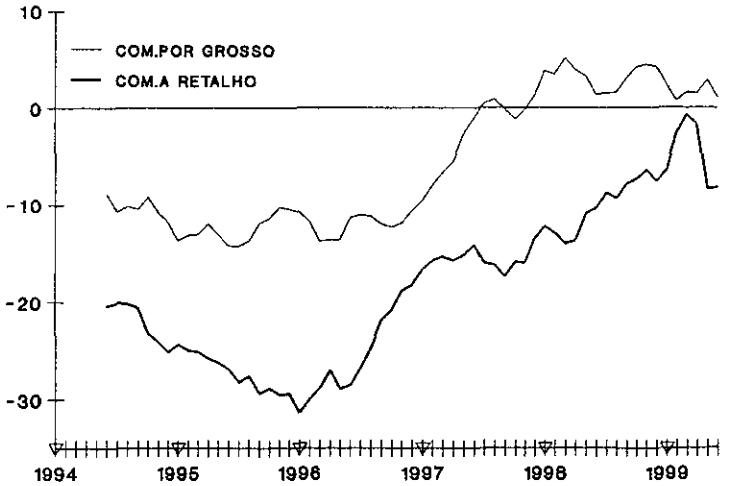

ACTIVIDADE PREVISTA
MED.MOVEL DE 3 MESES-V.C.S.

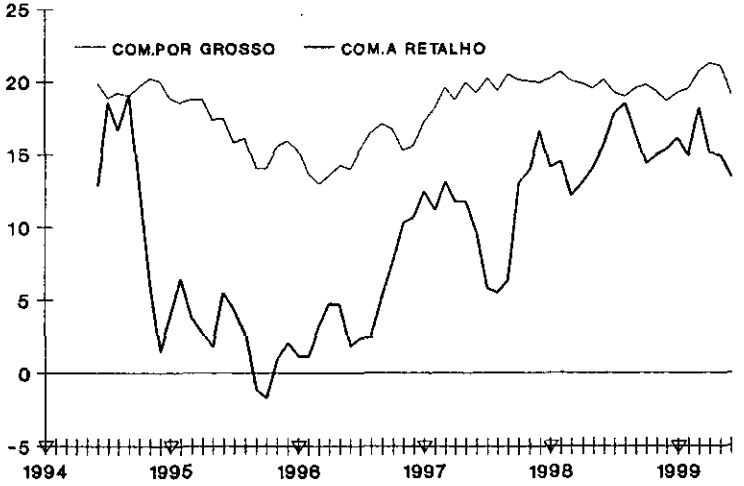

NIVEL DE EXISTENCIAS
MED.MOVEL DE 3 MESES-V.C.S.

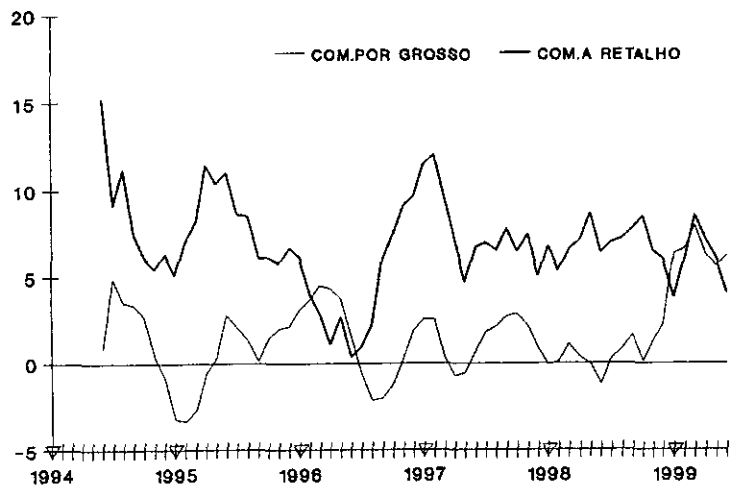

PREÇOS DE VENDA
MED.MOVEL DE 3 MESES-V.C.S.

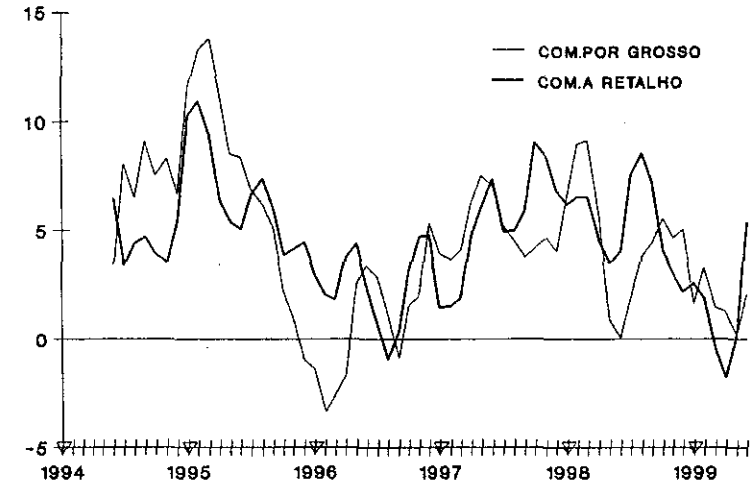

VOLUME DE VENDAS-V.C.S.
PERSPECTIVAS

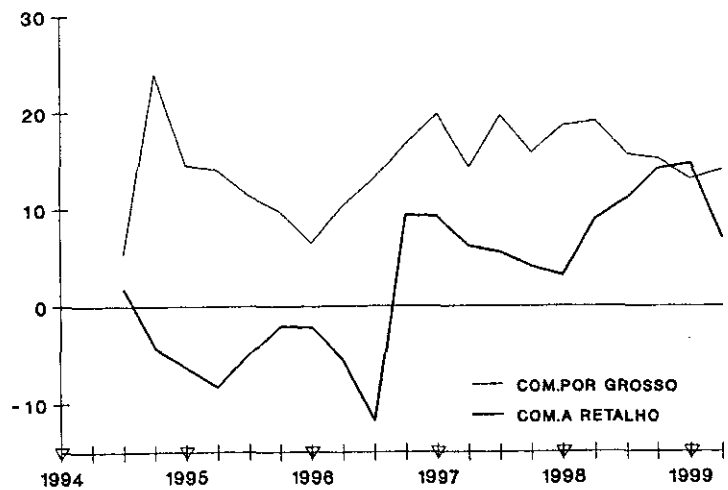

PERSPECTIVAS
PREÇOS DE VENDA-V.C.S.

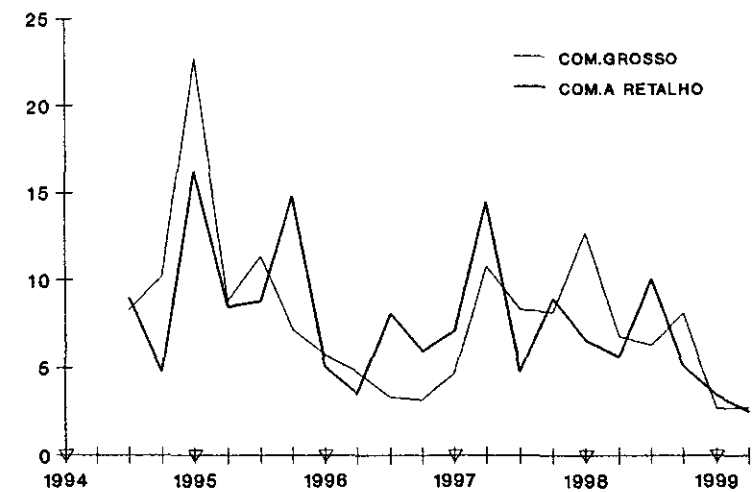

ANEXO

SÉRIES CRONOLÓGICAS

COMÉRCIO

NOTA TÉCNICA: Os Quadros Mensais e Trimestrais apresentam dois tipos de valores: VALORES EFECTIVOS (V.E.) e VALORES CORRIGIDOS DA SAZONALIDADE (V.C.S.).Estes últimos foram alterados em virtude de NOVA CORRECÇÃO ANUAL efectuada com o recurso ao programa "TRAMO & SEATS".

As séries por Tipo de Bem encontram-se disponíveis no Gabinete de Estudos / A.E.

	VOLUME VENDAS						EXISTENCIAS						PERSP.ENC. A FORNECEDORES					
	C.GROSSO		C.RETALHO		TOTAL		C.GROSSO		C.RETALHO		TOTAL		C.GROSSO		C.RETALHO		TOTAL	
	V.E.	V.C.S.	V.E.	V.C.S.	V.E.	V.C.S.	V.E.	V.C.S.	V.E.	V.C.S.	V.E.	V.C.S.	V.E.	V.C.S.	V.E.	V.C.S.	V.E.	V.C.S.
1994.06	-3	-5	-7	-10	-4	-6	2	1	16	15	8	6	-5	1	-21	-17	-12	-7
.07	4	3	-3	-6	1	-1	4	3	13	12	8	7	-3	2	-12	-13	-8	-4
.08	-11	2	-12	-9	-12	-3	8	7	3	6	6	7	1	3	-19	-18	-7	-6
.09	2	2	-21	-14	-8	-5	-2	0	1	4	-1	2	1	3	-4	-15	-1	-3
.10	14	11	-11	-17	4	0	0	1	5	8	1	3	10	6	-15	-16	1	-2
.11	4	4	-16	-21	-4	-7	0	-1	6	4	3	2	2	3	-27	-23	-10	-6
.12	-8	0	-3	-11	-6	-5	-4	-3	9	7	1	0	-10	-2	-27	-20	-17	-10
1995.01	0	7	-19	-6	-8	2	-6	-6	6	4	-1	-1	7	6	-22	-18	-5	-3
.02	6	7	-32	-23	-10	-6	-1	-1	10	10	3	3	9	2	-16	-18	-2	-8
.03	13	6	-17	-17	0	-4	-3	-2	8	10	1	3	12	4	-14	-19	1	-6
.04	14	5	-14	-15	3	-3	0	1	15	14	6	6	2	-1	-17	-17	-6	-8
.05	13	6	-6	-12	5	-1	5	2	10	7	7	4	-1	-2	-12	-15	-6	-8
.06	5	3	-11	-14	-2	-4	7	6	13	12	10	8	-11	-6	-21	-15	-15	-10
.07	0	-1	-13	-16	-5	-7	-1	-1	8	7	2	1	-5	-1	-23	-21	-13	-9
.08	-13	0	-19	-16	-17	-8	0	0	3	6	1	2	-4	-2	-18	-18	-10	-9
.09	0	0	-23	-16	-10	-7	0	2	2	5	1	4	-2	0	-9	-17	-4	-6
.10	7	4	-12	-18	-1	-5	1	3	4	7	3	5	-1	-3	-19	-19	-8	-11
.11	-1	-1	-15	-20	-7	-10	2	1	7	5	4	2	-3	-1	-14	-14	-8	-7
.12	-7	1	-13	-21	-9	-8	3	3	10	8	6	5	-8	-1	-20	-14	-14	-7
1996.01	-18	-11	-31	-18	-24	-14	6	5	7	5	6	5	-7	-6	-20	-16	-12	-10
.02	-6	-5	-16	-7	-9	-5	3	3	-1	-1	1	1	1	-6	-11	-14	-4	-10
.03	3	-4	-10	-10	-2	-6	4	5	2	4	3	5	3	-5	-7	-13	-2	-9
.04	4	-5	-22	-23	-6	-12	4	5	1	0	3	3	-2	-6	-14	-14	-7	-9
.05	2	-5	-14	-20	-5	-11	4	1	7	4	5	2	0	-3	-14	-15	-6	-8
.06	5	3	-13	-16	-3	-5	-1	-1	-2	-3	-1	-2	-2	1	-27	-19	-12	-7
.07	2	1	-9	-12	-2	-4	-1	-2	3	2	1	0	-6	-2	-16	-12	-10	-6
.08	-10	3	-10	-7	-10	-1	-4	-4	4	7	-1	0	3	5	-7	-8	-1	0
.09	5	5	-12	-5	-3	0	-3	-1	6	9	1	3	-4	-2	-5	-11	-5	-7
.10	0	-3	7	1	3	-1	-1	1	3	6	0	2	1	1	7	6	3	0
.11	8	8	4	-1	7	4	2	1	14	12	8	6	-3	0	-8	-10	-6	-5
.12	2	10	7	-1	5	6	5	4	13	11	8	6	-3	3	-13	-7	-7	0
1997.01	4	11	-20	-7	-5	5	4	3	13	11	7	6	3	5	-10	-6	-3	-1
.02	7	8	-15	-6	-2	2	1	1	14	14	7	7	12	5	-6	-10	5	-1
.03	16	9	-2	-2	9	5	-4	-3	1	3	-2	0	9	2	3	-3	7	0
.04	15	6	-2	-3	8	2	-2	0	5	4	2	2	14	8	-7	-7	4	2
.05	21	14	3	-3	14	8	4	1	10	7	6	3	14	11	-7	-8	5	3
.06	10	8	0	-3	5	3	1	1	10	9	4	4	6	8	-11	-4	-2	3
.07	14	13	-8	-11	5	3	4	3	6	5	5	4	3	7	-15	-10	-4	0
.08	-6	7	-8	-5	-6	3	2	2	2	5	2	3	-4	-1	-10	-9	-6	-5
.09	8	8	-11	-4	0	3	1	3	10	13	5	7	0	3	-3	-7	0	-2
.10	10	7	-1	-7	5	1	1	3	-2	1	0	3	3	4	0	-3	2	0
.11	0	0	10	5	5	2	2	0	10	8	5	3	2	7	1	-4	2	3
.12	-4	4	4	-4	0	1	0	-1	8	6	4	2	4	9	-10	-3	-2	5
1998.01	2	9	-18	-5	-7	3	2	1	8	6	5	4	1	4	-9	-5	-3	0
.02	7	8	-9	0	1	5	1	1	4	4	3	3	15	8	5	0	11	5
.03	13	6	-5	-5	5	1	1	2	7	9	4	6	17	9	-2	-6	9	2
.04	20	11	7	6	15	9	-4	-2	9	8	2	3	15	9	-1	-1	8	5
.05	12	5	8	2	10	4	2	0	12	9	6	3	8	5	1	0	5	3
.06	15	13	2	-1	10	8	-2	-1	3	2	0	0	8	9	-7	0	1	6
.07	5	4	9	6	7	5	4	3	11	10	6	5	3	7	-3	2	1	5
.08	-2	11	-4	-1	-3	6	1	1	6	9	4	5	7	10	2	2	5	6
.09	8	8	-7	0	2	5	-1	1	1	4	-1	1	10	12	5	1	9	7
.10	7	4	8	2	7	3	-5	-2	9	12	1	4	6	8	5	2	5	3
.11	14	14	7	2	12	9	7	5	5	3	6	4	1	6	13	6	6	7
.12	3	11	9	1	5	6	5	4	5	3	5	3	4	9	-6	2	-1	6
1999.01	-7	0	-10	3	-8	2	12	10	7	5	10	9	-1	2	0	5	-1	2
.02	10	11	-4	5	4	8	6	6	10	10	8	8	8	1	13	8	10	4
.03	18	11	11	11	14	10	7	8	8	10	7	9	17	9	6	2	12	5
.04	11	2	12	11	12	6	3	5	2	1	3	4	2	-4	7	7	4	1
.05	11	4	-5	-11	4	-2	6	4	10	7	7	4	-3	-6	1	0	-1	-3
.06	13	11	2	-1	8	6	9	10	5	4	8	9	-9	-8	-3	4	-6	-1

	PREÇOS DE VENDA						PERSP.DE EMPREGO			ACTIVIDADE NO MES						ACTIVIDADE PROXIMOS 6 MESES					
	C.GROSSO		C.RETALHO		TOTAL		C.GROSSO	C.RETALHO	TOTAL	C.GROSSO		C.RETALHO		TOTAL		C.GROSSO		C.RETALHO		TOTAL	
	V.E.	V.C.S.	V.E.	V.C.S.	V.E.	V.C.S.	V.E.	V.E.	V.E.	V.E.	V.C.S.	V.E.	V.C.S.	V.E.	V.C.S.	V.E.	V.C.S.	V.E.	V.C.S.	V.E.	V.C.S.
1994.06	0	3	-1	6	0	5	x	x	x	-9	-9	-20	-20	-14	-13	22	20	12	13	18	21
.07	2	9	-1	2	1	7	x	x	x	-12	-12	-9	-18	-11	-14	21	20	20	20	20	22
.08	1	7	0	5	0	6	x	x	x	-9	-9	-22	-23	-14	-14	18	17	17	17	18	20
.09	10	11	3	7	7	10	x	x	x	-10	-10	-25	-22	-17	-15	16	19	23	20	19	21
.10	4	4	-6	0	0	3	x	x	x	-8	-9	-26	-25	-15	-17	24	22	1	0	14	15
.11	7	9	-1	3	3	7	x	x	x	-15	-14	-27	-26	-20	-19	19	19	-4	-3	10	11
.12	7	6	11	13	8	9	x	x	x	-13	-13	-30	-25	-20	-18	17	19	2	7	11	14
1995.01	29	19	28	14	29	16	x	x	x	-12	-15	-21	-23	-16	-19	22	19	6	8	15	14
.02	20	15	15	5	17	9	x	x	x	-13	-12	-26	-27	-18	-18	24	18	8	5	17	12
.03	13	8	17	9	15	8	x	x	x	-16	-12	-24	-25	-19	-16	22	19	1	-1	13	11
.04	12	12	8	5	10	9	x	x	x	-8	-11	-23	-25	-15	-18	21	19	4	4	14	13
.05	5	6	0	2	4	6	x	x	x	-16	-15	-33	-28	-23	-21	14	14	3	2	9	8
.06	4	7	0	8	3	8	x	x	x	-16	-16	-27	-27	-21	-20	18	20	9	10	14	17
.07	0	7	7	10	3	9	x	x	x	-11	-12	-24	-29	-16	-18	12	14	1	1	7	8
.08	-2	4	0	5	0	6	x	x	x	-14	-14	-26	-27	-19	-18	13	14	-3	-3	6	7
.09	3	4	-1	3	1	4	x	x	x	-11	-10	-35	-32	-20	-19	10	14	1	-2	6	7
.10	-2	-2	-2	4	-3	0	x	x	x	-10	-10	-26	-27	-16	-17	13	14	0	-1	7	7
.11	-2	0	1	5	-1	3	x	x	x	-11	-10	-28	-29	-17	-17	17	19	4	5	12	13
.12	-1	-2	2	4	0	1	x	x	x	-11	-11	-36	-32	-21	-21	13	15	-3	2	7	9
1996.01	7	-3	13	-1	10	-3	x	x	x	-8	-11	-32	-33	-18	-20	14	12	-5	-3	6	6
.02	0	-5	12	2	5	-3	x	x	x	-14	-13	-23	-24	-17	-16	19	14	8	5	15	11
.03	6	1	12	4	9	2	x	x	x	-20	-17	-29	-28	-23	-21	15	13	10	8	13	11
.04	0	0	8	5	3	2	x	x	x	-8	-11	-28	-28	-17	-18	15	13	1	1	9	8
.05	6	7	2	4	5	7	x	x	x	-13	-13	-33	-30	-21	-20	18	16	6	5	13	12
.06	0	3	-10	-2	-4	1	x	x	x	-10	-10	-28	-27	-17	-18	11	12	-2	-1	5	6
.07	-9	-2	-3	0	-7	-1	x	x	x	-9	-10	-23	-23	-16	-16	16	17	3	3	11	12
.08	-4	2	-5	-1	-4	2	x	x	x	-14	-13	-24	-24	-18	-18	19	20	5	5	13	14
.09	-4	-3	-3	1	-3	0	x	x	x	-14	-12	-20	-19	-16	-15	11	14	10	7	11	12
.10	5	5	3	8	4	7	x	x	x	-12	-11	-17	-20	-14	-14	15	16	11	10	14	15
.11	1	3	0	4	1	5	x	x	x	-13	-12	-15	-18	-14	-15	13	15	12	13	12	13
.12	8	7	-1	2	4	5	x	x	x	-9	-9	-18	-17	-12	-12	13	15	4	9	9	12
1997.01	11	1	12	-1	12	-1	x	x	x	-4	-8	-12	-15	-7	-10	26	21	14	16	21	20
.02	8	3	14	4	11	3	x	x	x	-8	-7	-16	-15	-12	-11	25	18	12	9	19	14
.03	14	9	11	3	13	6	x	x	x	-7	-5	-18	-16	-12	-10	22	20	17	15	20	17
.04	8	8	10	7	9	8	x	x	x	-2	-5	-17	-16	-8	-9	20	18	11	11	16	15
.05	5	6	6	8	5	7	x	x	x	2	1	-11	-13	-3	-4	25	22	10	9	18	17
.06	4	7	-1	7	2	7	x	x	x	0	0	-14	-13	-5	-5	15	18	7	8	11	13
.07	-5	2	-3	0	-4	2	17	3	9	1	0	-25	-21	-9	-8	19	21	0	0	12	13
.08	-2	4	4	8	1	7	16	7	11	2	2	-15	-14	-5	-5	18	19	8	8	14	15
.09	4	5	5	9	5	8	16	15	15	-5	-3	-17	-17	-11	-9	17	21	13	11	16	18
.10	3	3	4	9	4	7	-10	3	-2	-5	-3	-14	-17	-8	-8	18	20	21	20	19	20
.11	3	5	2	6	3	7	12	6	8	5	5	-11	-14	-1	-3	15	19	10	11	14	16
.12	4	3	2	5	4	5	13	12	12	1	2	-9	-9	-2	-1	18	21	14	19	16	21
1998.01	21	11	21	8	21	8	-7	-5	-6	9	5	-10	-13	1	-3	26	21	11	13	20	19
.02	18	13	17	7	18	10	-6	-3	-4	4	4	-22	-16	-7	-5	28	20	15	12	22	16
.03	9	4	13	5	10	3	-4	-3	-4	5	6	-16	-13	-4	-2	21	19	14	12	18	15
.04	1	1	4	1	3	2	0	-8	-5	3	1	-14	-12	-4	-4	22	20	15	15	18	17
.05	-3	-2	2	4	-1	1	-4	-7	-5	3	2	-2	-8	1	-2	22	19	16	15	19	17
.06	-2	1	-1	6	-3	2	-7	-5	-6	0	1	-12	-11	-5	-4	18	21	15	16	17	20
.07	-1	6	9	12	3	9	-4	2	0	2	2	-10	-7	-3	-2	15	17	22	22	19	21
.08	-2	4	3	7	0	6	-5	-2	-3	2	3	-11	-10	-3	-3	17	19	17	17	18	20
.09	2	3	-2	2	0	3	-5	-9	-8	3	5	-5	-7	-1	1	19	23	12	10	16	18
.10	9	9	-3	2	4	7	-6	4	0	3	5	-1	-6	1	0	16	18	17	16	17	18
.11	-1	1	0	4	-1	3	-5	2	-1	3	3	-3	-7	0	-1	13	17	18	19	15	17
.12	5	4	-3	0	2	3	-3	0	-1	4	5	-11	-10	-2	-1	18	20	6	11	13	17
1999.01	9	-1	17	4	13	0	-4	1	-1	4	-1	0	-2	3	-1	25	20	17	19	21	20
.02	12	7	12	2	13	5	-4	2	0	-2	-2	-3	4	-2	0	24	18	18	15	22	16
.03	4	-1	1	-7	4	-3	-4	-5	-5	6	7	-8	-4	0	2	27	24	23	21	24	20
.04	-1	-1	2	-1	0	-1	-2	3	1	1	-1	-8	-5	-3	-4	24	22	9	9	18	17
.05	2	3	6	8	4	6	-2	3	0	3	2	-9	-16	-1	-3	20	17	14	15	18	16
.06	1	4	1	8	1	6	-5	0	-2	1	2	-5	-4	-2	-1	16	18	15	16	16	19

	VOL.VEND.NO TRIMESTRE						ENCOMENDAS RECEBIDAS		ENCOMENDAS A FORNECEDORES GLOBAL						ENCOMENDAS A FORNECEDORES ESTRANGEIROS					Factores Limitativos Percentagem de Empresas Com		
	C.GROSSO		C.RETALHO		TOTAL		610		C.GROSSO		C.RETALHO		TOTAL		C.GROSSO	C.RETALHO		TOTAL		C.GROSSO	C.RETALH	TOTAL
	V.E.	V.C.S.	V.E.	V.C.S.	V.E.	V.C.S.	V.E	V.C.S.	V.E	V.C.S.	V.E	V.C.S.	V.E.	V.C.S.	V.E	V.E	V.C.S.	V.E	V.C.S.	V.E	V.E	V.E
1994.JUL	9	3	12	8	10	2	-3	-4	-4	-1	7	1	1	-1	-4	-4	2	-4	-5	44	52	47
.OUT	10	11	-7	-4	2	-1	6	6	10	6	-10	-4	2	1	4	26	8	13	5	40	53	45
1995.JAN	18	16	12	-1	16	20	9	8	9	6	-3	-8	4	1	9	8	15	8	8	40	51	45
.ABR	1	8	-35	-20	-13	-6	3	5	1	5	-16	-11	-7	-1	6	-11	3	0	9	45	59	51
.JUL	11	5	-13	-17	1	-7	3	1	-2	-2	-9	-14	-4	-6	10	39	18	21	13	43	57	49
.OUT	-1	0	-13	-10	-6	-8	0	0	-1	-3	-18	-15	-7	-8	5	21	3	10	7	38	51	44
1996.JAN	-9	-11	-10	-23	-10	-10	-5	-5	-5	-6	-11	-16	-8	-11	-3	10	0	1	3	42	58	49
.ABR	-11	-4	-19	-4	-15	-7	-7	-5	-11	-7	-24	-16	-16	-10	1	-13	1	-4	2	42	56	48
.JUL	4	-2	-10	-14	-2	-6	4	1	4	1	-11	-13	-3	-5	13	-15	-9	3	-1	48	64	55
.OUT	-6	-5	1	4	-4	-3	-3	-2	-4	-4	4	4	-2	-3	-16	23	32	-2	1	51	54	52
1997.JAN	8	6	10	-3	8	1	7	7	1	1	0	-7	1	-2	5	22	4	10	5	42	58	49
.ABR	2	9	-19	-4	-7	2	7	9	1	6	-11	-4	-4	2	11	2	16	7	10	42	52	46
.JUL	19	13	-4	-8	9	4	14	10	11	7	-9	-9	3	1	9	20	26	14	14	40	42	41
.OUT	12	13	-11	-8	3	5	8	9	9	9	-1	0	5	4	15	7	16	12	17	39	50	44
1998.JAN	13	11	16	3	14	6	5	6	11	11	9	2	11	6	23	32	14	27	17	32	47	38
.ABR	1	8	-13	2	-5	7	7	9	3	8	0	5	2	8	17	10	24	14	16	38	46	42
.JUL	11	5	21	17	15	9	12	8	13	8	6	7	11	9	9	6	12	8	11	39	43	41
.OUT	10	11	5	8	8	10	6	7	7	6	8	11	8	7	5	-17	-6	-3	3	34	42	38
1999.JAN	11	9	33	20	20	12	6	7	2	3	21	15	10	7	-2	36	18	12	-2	34	32	34
.ABR	3	10	-8	7	-2	11	5	7	4	9	-5	-2	0	6	5	-35	-22	-9	-4	30	39	34

	PERSPECTIVAS																					
	VOLUME DE VENDAS						NIVEL DE EXISTENCIAS						PREÇOS DE VENDA						NUMERO DE EMPREGADOS			
	C.GROSSO		C.RETALHO		TOTAL		C.GROSSO		C.RETALHO		TOTAL		C.GROSSO		C.RETALHO		TOTAL		C.GROSSO	C.RETALH	TOTAL	
	V.E	V.C.S.	V.E	V.C.S.	V.E	V.C.S.	V.E	V.C.S.	V.E	V.C.S.	V.E	V.C.S.	V.E	V.C.S.	V.E	V.C.S.	V.E	V.C.S.	V.E	V.E	V.E	
1994.JUL	6	5	6	2	6	8	-6	-5	-4	-3	-6	-6	2	8	2	9	2	11	-14	-2	-7	
.OUT	21	24	-2	-4	11	10	9	6	-12	-5	0	-2	8	10	-3	5	4	11	-13	-13	-13	
1995.JAN	11	15	-13	-6	2	7	-5	-1	-10	-6	-7	-4	32	23	37	16	34	13	-10	-10	-11	
.ABR	22	14	-8	-8	10	4	2	0	4	-5	3	2	8	9	2	8	6	13	-9	-7	-8	
.JUL	8	11	-2	-5	4	6	-4	-3	-7	-7	-5	-5	5	11	2	9	4	12	-10	-10	-9	
.OUT	7	10	1	-2	4	3	-6	-9	-11	-9	-8	-10	5	7	9	15	7	13	-7	-14	-12	
1996.JAN	5	7	-8	-2	-1	4	-7	-3	-12	-10	-9	-6	15	6	23	5	18	-2	-9	-5	-7	
.ABR	17	10	-4	-6	8	2	-6	-8	-12	-13	-8	-9	4	5	-2	4	2	8	-4	-14	-10	
.JUL	10	13	-10	-12	2	4	-2	-1	-14	-12	-7	-7	-3	3	2	8	-1	7	-5	-12	-9	
.OUT	13	17	12	9	12	11	0	-2	-6	-10	-2	-4	1	3	0	6	0	6	-8	-3	-5	
1997.JAN	16	20	2	9	10	15	-1	3	3	4	1	4	14	5	23	7	17	7	-6	1	-1	
.ABR	24	14	9	6	19	13	1	-1	-10	-8	-4	-5	10	11	11	14	11	8	-3	-2	-3	
.JUL	15	20	8	6	12	14	-4	-4	-7	-7	-5	-5	2	8	-1	5	1	8	17	3	9	
.OUT	12	16	7	4	10	9	0	-2	-2	-5	0	-2	6	8	3	9	5	9	-10	3	-2	
1998.JAN	14	19	-6	3	6	11	-12	-8	-6	-3	-11	-8	22	13	21	7	22	8	x	x	x	
.ABR	30	19	12	9	22	16	1	-1	-6	-2	-2	-3	6	7	2	6	4	8	x	x	x	
.JUL	11	16	14	11	12	14	1	1	5	0	3	3	0	6	6	10	3	6	x	x	x	
.OUT	11	15	18	14	14	13	-2	-4	3	-1	0	-2	6	8	-1	5	3	7	x	x	x	
1999.JAN	10	13	5	15	8	13	-7	-3	-7	-2	-7	-4	12	3	17	3	14	5	x	x	x	
.ABR	22	14	10	7	17	11	-9	-11	-4	1	-8	-9	2	3	-1	3	0	0	x	x	x	

FACTORES LIMITATIVOS

	COMÉRCIO POR GROSSO				COMÉRCIO A RETALHO				TOTAL			
	PROCURA V.E.	PREÇOS V.E.	DIF.TES. V.E.	DIF.PES. V.E.	PROCURA V.E.	PRECOS V.E.	DIF.TES. V.E.	DIF.PES. V.E.	PROCURA V.E.	PRECOS V.E.	DIF.TES. V.E.	DIF.PES. V.E.
1994.JUL	75	8	23	3	80	12	28	9	77	10	25	5
.OUT	73	9	27	5	70	8	27	8	72	9	27	6
1995.JAN	70	9	37	4	71	12	28	9	70	11	33	6
.ABR	72	13	21	4	81	19	23	7	76	16	22	5
.JUL	75	11	26	4	89	14	25	7	81	13	26	5
.OUT	75	11	24	4	85	7	25	8	79	9	24	5
1996.JAN	75	12	21	6	66	10	35	7	71	11	27	7
.ABR	80	8	21	3	74	4	24	7	78	6	22	5
.JUL	71	7	26	4	75	3	27	8	73	5	27	6
.OUT	62	8	20	5	71	8	27	9	66	8	23	7
1997.JAN	66	8	28	5	80	9	18	4	72	9	24	5
.ABR	64	8	23	5	66	4	24	9	65	7	24	7
.JUL	72	10	25	5	64	6	24	10	68	8	25	7
.OUT	68	11	29	11	60	5	36	5	65	8	32	8
1998.JAN	57	12	27	9	65	5	25	7	60	9	26	9
.ABR	50	12	22	13	62	5	30	10	55	9	25	12
.JUL	54	16	23	12	63	4	19	10	58	11	21	12
.OUT	64	7	20	9	66	3	27	11	65	6	23	10
1999.JAN	65	15	28	10	57	1	34	7	62	9	31	8
.ABR	62	6	31	11	63	2	23	2	63	4	27	8

Factores Limitativos Mais Importantes

	COMÉRCIO POR GROSSO				COMÉRCIO A RETALHO				TOTAL			
	PROCURA V.E.	PREÇOS V.E.	DIF.TES. V.E.	DIF.PES. V.E.	PROCURA V.E.	PRECOS V.E.	DIF.TES. V.E.	DIF.PES. V.E.	PROCURA V.E.	PRECOS V.E.	DIF.TES. V.E.	DIF.PES. V.E.
1994.JUL	64	4	11	1	70	3	10	2	67	4	10	1
.OUT	57	4	13	2	65	1	17		60	3	15	1
1995.JAN	53	4	23	1	54	5	20	3	53	4	22	2
.ABR	62	6	12		72		8		65	4	11	
.JUL	66	1	15	2	75		14		70	1	15	1
.OUT	66	5	13	3	72		18		68	3	15	2
1996.JAN	64	7	12	1	58		25		62	4	17	1
.ABR	66	4	13	1	62	1	17		64	3	15	
.JUL	61	3	16	2	65	1	15		64	2	15	1
.OUT	55	3	11	2	63	1	16	3	57	2	13	3
1997.JAN	52	5	19	3	71	3	7	2	60	4	14	3
.ABR	55	5	16	1	57		18	3	56	3	17	2
.JUL	58	8	17	4	56	1	17	5	56	5	17	5
.OUT	51	6	18	4	57		17		52	4	18	3
1998.JAN	49	5	18	5	53		17		51	3	18	3
.ABR	39	7	12	6	51	1	21	3	45	4	16	5
.JUL	47	10	13	4	53	1	7	7	51	6	10	5
.OUT	47	4	11	4	61		6	9	54	2	9	6
1999.JAN	50	2	18	3	52		25	2	51	1	21	2
.ABR	47	4	15	6	56		8	2	51	2	12	4

QUADROS GERAIS

COMÉRCIO POR GROSSO E A RETALHO

JUNHO 1999

I. QUESTÕES MENSAIS
Ano: 1999
Mes: Junho

Quadro 1

CAE	VOLUME VENDAS aumento	estabil.	dimin.	saldo	NIVEL EXISTÊNCIAS acima normal	normal	abaixo normal	saldo	ENCOMENDAS FORNECEDORES aumento	estabil.	dimin.	saldo
6101	12	76	12	0	1	97	2	-1	8	55	37	-29
6102	51	35	14	37	5	95	0	5	3	62	35	-32
6103	15	85	0	15	16	78	6	10	0	95	5	-5
6104	24	71	5	19	31	68	1	30	24	42	34	-10
6105	15	73	12	3	33	61	6	27	9	58	33	-24
6106	80	20	0	80	0	100	0	0	80	16	4	76
6107	34	15	51	-17	23	63	14	9	6	23	71	-65
6108	15	79	6	9	6	82	12	-6	20	72	8	12
6109	19	68	13	6	15	81	4	11	17	73	10	7
Comércio p/ Grosso	24	65	11	13	15	79	6	9	15	61	24	-9
6201	25	63	12	13	7	89	4	3	26	59	15	11
6202	28	30	42	-14	0	66	34	-34	0	66	34	-34
6203	11	57	32	-21	45	53	2	43	0	60	40	-40
6204	15	63	22	-7	24	74	2	22	0	63	37	-37
6205	15	79	6	9	1	99	0	1	14	79	7	7
6206	22	57	21	1	14	80	6	8	18	68	14	4
6207	20	69	11	9	2	81	17	-15	11	83	6	5
6208	29	71	0	29	12	88	0	12	100	0	0	100
6209	17	71	12	5	8	91	1	7	17	70	13	4
Comércio a Retalho	20	62	18	2	12	81	7	5	15	67	18	-3
Total Comércio	22	64	14	8	14	80	6	8	15	64	21	-6
Tipo de bem												
Comércio por Grosso												
Bens não duradouros	17	71	12	5	8	81	11	-3	16	68	16	0
Bens duradouros	25	67	8	17	24	73	3	21	22	51	27	-5
Investimento	6	84	10	-4	10	88	2	8	1	88	11	-10
Intermédios	35	53	12	23	5	94	1	4	4	65	31	-27
Diversos	25	52	23	2	34	53	13	21	19	60	21	-2
Comércio a Retalho												
Bens não duradouros	23	57	20	3	14	78	8	6	18	59	23	-5
Bens duradouros	21	62	17	4	13	83	4	9	16	67	17	-1
Diversos	5	76	19	-14	4	95	1	3	7	74	19	-12
Combustiveis	20	69	11	9	2	81	17	-15	11	83	6	5

I. QUESTÕES MENSAIS
Ano: 1999
Mês: Junho

Quadro 2

CAE	PREÇOS VENDAS aumento	estabil.	dimin.	saldo	ACTIVIDADE EMPRESA boa	satisfat.	defic.	saldo	PREVISAO ACTIVIDADE aumento	estabil.	dimin.	saldo
6101	19	73	8	11	0	66	34	-34	26	72	2	24
6102	1	91	8	-7	21	72	7	14	29	62	9	20
6103	9	91	0	9	0	76	24	-24	8	92	0	8
6104	3	93	4	-1	49	42	9	40	9	86	5	4
6105	6	83	11	-5	18	59	23	-5	29	63	8	21
6106	0	100	0	0	80	5	15	65	80	20	0	80
6107	7	77	16	-9	7	36	57	-50	18	57	25	-7
6108	4	96	0	4	10	73	17	-7	23	72	5	18
6109	7	87	6	1	15	67	18	-3	24	73	3	21
Comércio p/ Grosso	6	89	5	1	19	63	18	1	22	72	6	16
6201	7	87	6	1	13	70	17	-4	25	72	3	22
6202	0	93	7	-7	28	72	0	28	43	57	0	43
6203	0	91	9	-9	0	75	25	-25	9	74	17	-8
6204	3	97	0	3	0	71	29	-29	6	88	6	0
6205	11	88	1	10	0	96	4	-4	1	93	6	-5
6206	6	88	6	0	24	57	19	5	26	65	9	17
6207	10	85	5	5	10	66	24	-14	9	91	0	9
6208	0	88	12	-12	16	84	0	16	21	79	0	21
6209	4	90	6	-2	15	61	24	-9	32	63	5	27
Comércio a Retalho	6	89	5	1	14	67	19	-5	21	73	6	15
Total Comércio	6	89	5	1	17	64	19	-2	22	72	6	16
Tipo de bem												
Comércio por Grosso												
Bens não duradouros	7	90	3	4	10	68	22	-12	21	72	7	14
Bens duradouros	3	89	8	-5	32	51	17	15	22	70	8	14
Investimento	7	83	10	-3	5	66	29	-24	8	85	7	1
Intermédios	7	87	6	1	12	71	17	-5	25	69	6	19
Diversos	1	95	4	-3	9	60	31	-22	28	67	5	23
Comércio a Retalho												
Bens não duradouros	6	87	7	-1	12	72	16	-4	26	68	6	20
Bens duradouros	6	90	4	2	18	64	18	0	20	72	8	12
Diversos	1	92	7	-6	3	63	34	-31	27	70	3	24
Combustiveis	10	85	5	5	10	66	24	-14	9	91	0	9

I. QUESTÕES MENSAIS
Ano: 1999
Mes: Junho

Quadro 5.1

CAE	PERSPECTIVAS EMPREGO (OPINIAO) Aumento	Estabiliz.	Diminuição	Saldo
6101	4	75	21	-17
6102	7	76	17	-10
6103	25	75	0	25
6104	13	82	5	8
6105	13	77	10	3
6106	0	94	6	-6
6107	3	58	39	-36
6108	4	83	13	-9
6109	8	80	12	-4
Comércio p/ Grosso	8	79	13	-5
6201	14	77	9	5
6202	0	100	0	0
6203	6	84	10	-4
6204	1	98	1	0
6205	0	99	1	-1
6206	7	84	9	-2
6207	9	82	9	0
6208	49	51	0	49
6209	1	96	3	-2
Comércio a Retalho	6	88	6	0
Total Comércio	7	84	9	-2
Tipo de bem				
Comércio por Grosso				
Bens não duradouros	4	79	17	-13
Bens duradouros	11	81	8	3
Investimento	15	82	3	12
Intermédios	12	75	13	-1
Diversos	9	83	8	1
Comércio a Retalho				
Bens não duradouros	9	83	8	1
Bens duradouros	4	91	5	-1
Diversos	3	95	2	1
Combustiveis	9	82	9	0