Economia e Finanças

INSTITUTO NACIONAL DE ESTATÍSTICA
PORTUGAL

ISSN 0871 - 6587

Inquérito Mensal de Conjuntura ao Comércio

nº139 - Setembro 2001

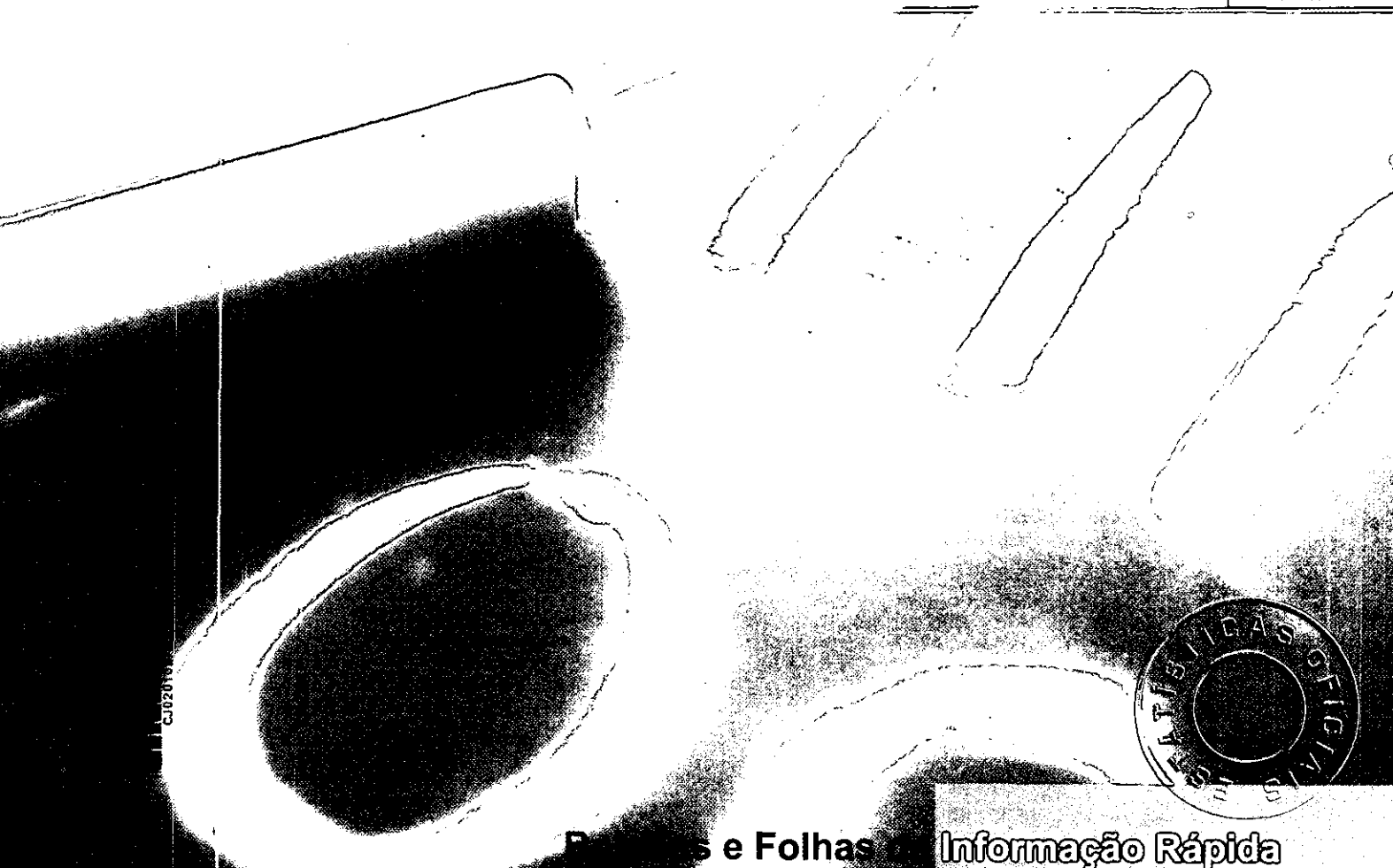

Publicações e Folhas de Informação Rápida

Catalogação recomendada :

INQUÉRITO MENSAL DE CONJUNTURA AO COMÉRCIO.
Lisboa, 1990-
Inquérito mensal de conjuntura ao comércio / [ed.] Instituto Nacional de Estatística. - Nº 1 (Mar. 1990)- . - Lisboa : I.N.E., 1990- . - 30 cm
Mensal. - Continuação de : Inquérito trimestral de conjuntura ao comércio : folha de informação rápida = ISSN 0871-0988
ISSN 0871-6587

PARA ESCLARECIMENTOS SOBRE A INFORMAÇÃO APRESENTADA CONTACTE:

Dr. José Mouronho ✆ Ext. 3922

Data de disponibilidade da informação
11 de Outubro de 2001

Av. António José de Almeida-1000-043 LISBOA
✆ (+ 351) 21 842 61 00 - P.P.A
Telefax (+ 351) 21 842 63 65

Tiragem: 280 exemplares

Depósito Legal: 23312/88

Preço: 900$00 (C/IVA Incluído)
€ 4,49

© INE, Lisboa • Portugal, 2001 * Reprodução autorizada, excepto para fins comerciais, com indicação da fonte bibliográfica.

INSTITUTO NACIONAL DE ESTATÍSTICA

INQUÉRITO MENSAL DE CONJUNTURA AO COMÉRCIO

Nº 139 SETEMBRO 2001

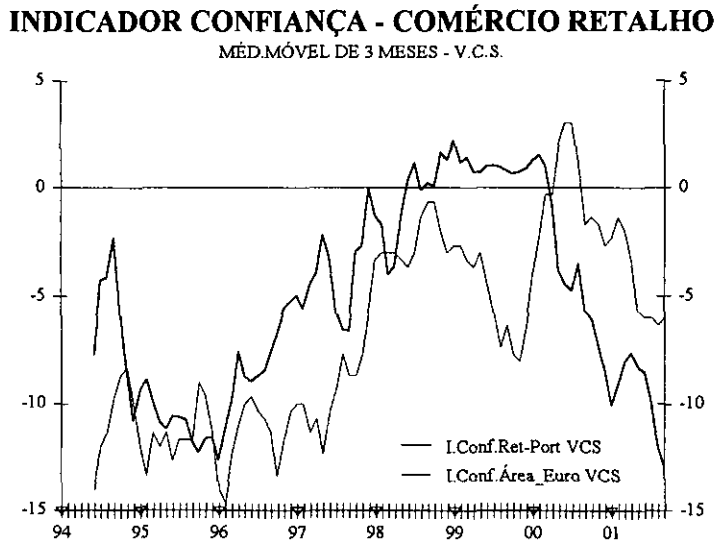

Av. António José de Almeida, 1000 LISBOA Telef: (01) 842 61 00 - Fax: (01) 842 63 80
Instituto Público · Pessoa Colectiva Nº 502 237 490

EVOLUÇÃO DO COMÉRCIO POR GROSSO E A RETALHO

SETEMBRO 2001

Em Setembro, o indicador de confiança do conjunto do sector apresentou uma evolução negativa face ao mês anterior, intensificando o perfil descendente dos últimos meses. O resultado obtido este mês foi devido ao comportamento menos favorável de todas as suas componentes (existências em armazém, actividade passada e futura) (*).

De facto, as respostas sobre a actividade mais recente em ambos os sub-sectores da actividade comercial apresentaram-se mais desfavoráveis do que as observadas no mês anterior. Idênticos comportamentos se observam nas apreciações sobre a evolução do volume de vendas, com reflexos, também negativos, nas perspectivas de encomendas a fornecedores.

Em ambos os sub-sectores as perspectivas de evolução da actividade para os próximos meses, ainda que positivas, foram menos favoráveis que as formuladas no mês anterior.

As expectativas quanto ao aumento dos preços de venda mantêm-se relativamente elevadas e a um nível próximo das formuladas no mês anterior.

(*) A análise baseia-se essencialmente nos gráficos e valores apresentados em anexo. Os gráficos resultam de médias móveis de três termos, fornecendo uma informação "atrasada", embora "expurgada" de irregularidade.

NOTAS

1. ABREVIATURAS:

- *V.E.: Valores Efectivos; V.C.S.: Valores Corrigidos da Sazonalidade*

2. QUADROS:

- *RESULTADOS POR RAMOS DE ACTIVIDADE: percentagem de cada tipo de resposta. valores efectivos.*

- *SÉRIES CRONOLÓGICAS : saldo de respostas extremas, valores efectivos; Valores corrigidos da Sazonalidade*

3. GRÁFICOS :

- *Médias móveis de três termos dos saldos de respostas extremas, valores efectivos; v.c.s.*

NOTA TÉCNICA

1. As séries de valores efectivos foram submetidas a nova correcção das variações sazonais pelo que poderão existir diferenças nos valores v.c.s. obtidos até Dezembro de 2000.

   O programa de ajustamento sazonal utilizado foi o TRAMO-SEATS.

2. Indicador de Confiança- Metodologia de composição:

   Média aritmética dos saldos de respostas extremas (s.r.e.) das seguintes variáveis:
   . Apreciação da actividade no mês
   . Existências (com sinal invertido)
   . Perspectivas da actividade nos próximos seis meses

VOLUME DE VENDAS
MED.MOVEL DE 3 MESES

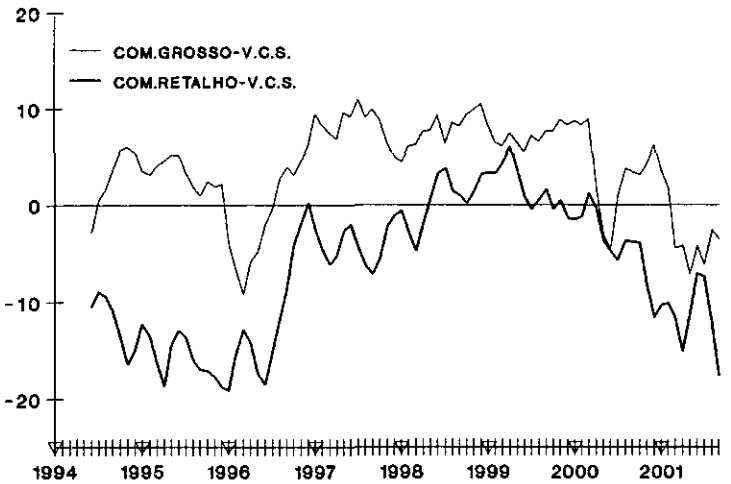

PERSPECTIVAS ENC.AOS FORNECEDORES
MED.MOVEL DE 3 MESES-V.C.S.

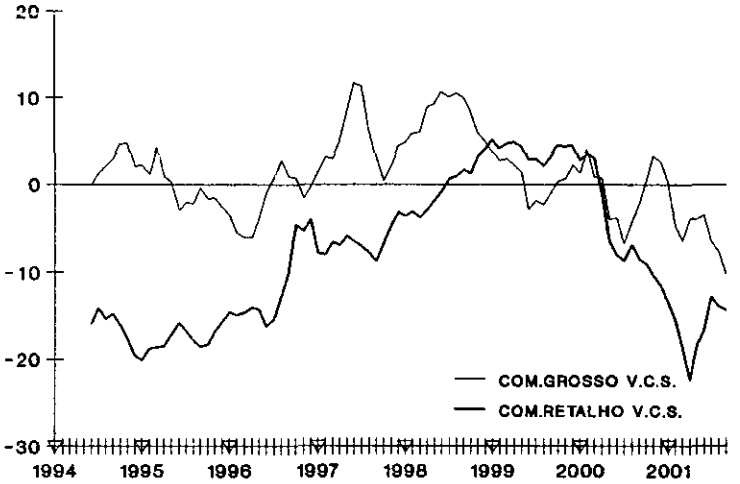

ACTIVIDADE PASSADA
MED.MOVEL DE 3 MESES-V.C.S.

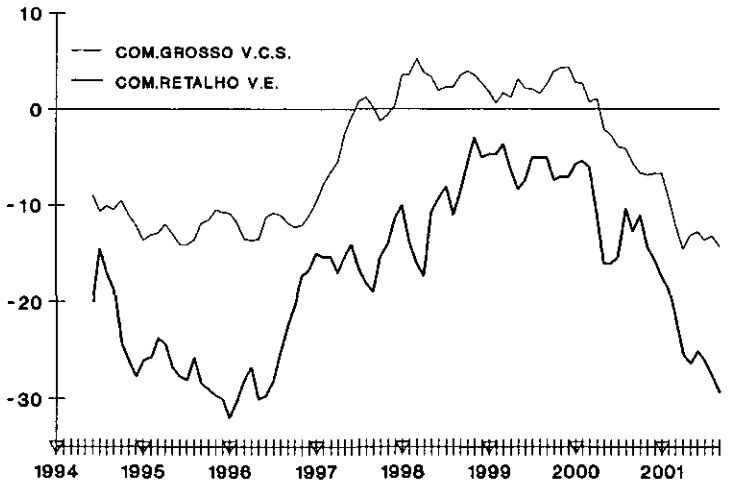

ACTIVIDADE PREVISTA
MED.MOVEL DE 3 MESES-V.C.S.

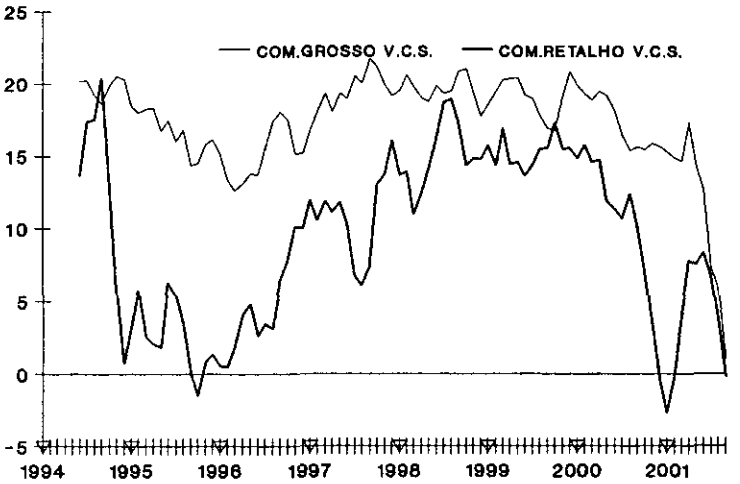

NIVEL DE EXISTENCIAS
MED.MOVEL DE 3 MESES-V.C.S.

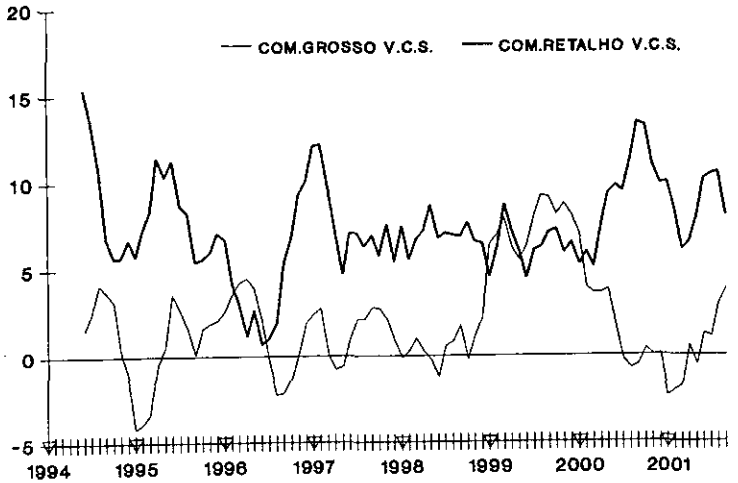

PREÇOS DE VENDA
MED.MOVEL DE 3 MESES-V.C.S.

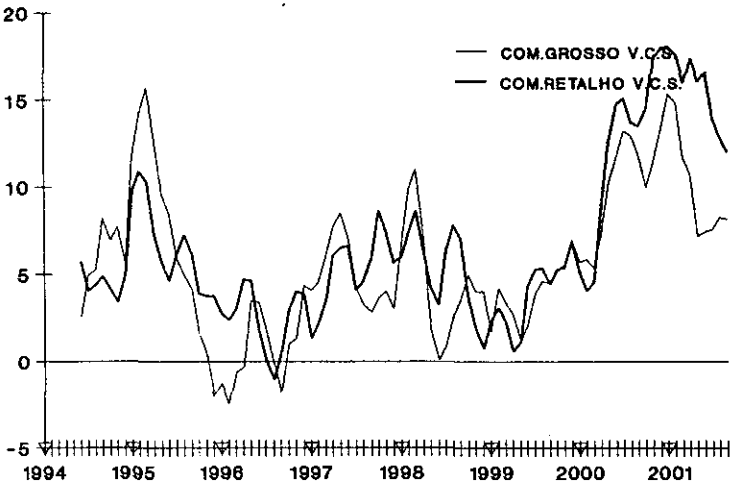

VOLUME DE VENDAS
PERSPECTIVAS

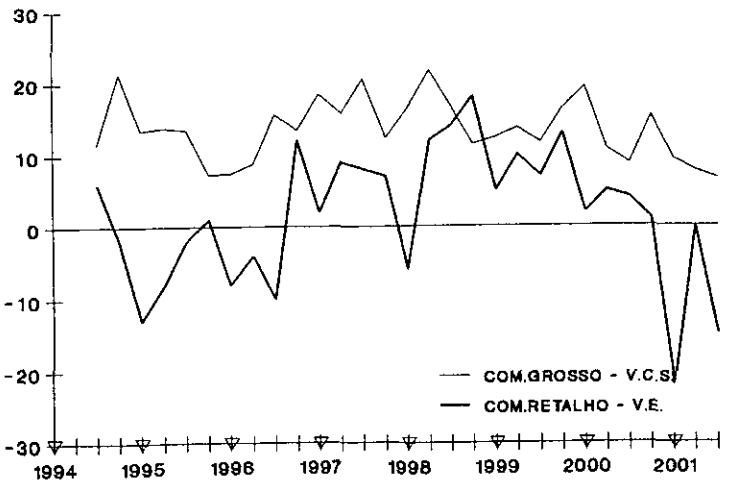

PERSPECTIVAS
PREÇOS DE VENDA-V.C.S.

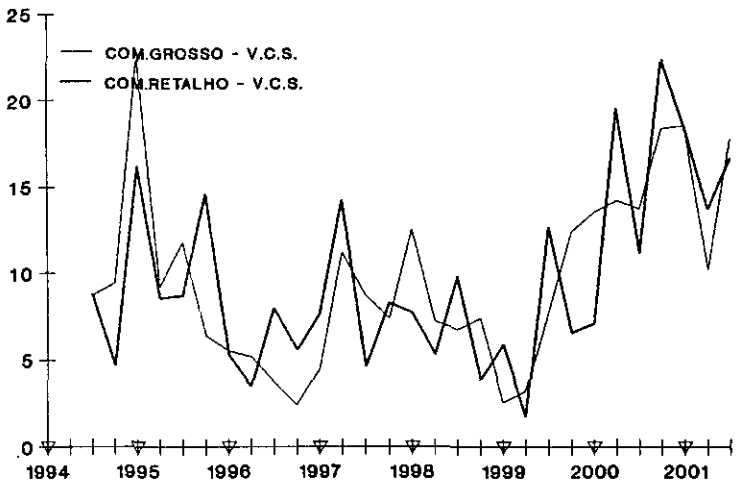

INDICADOR DE CONFIANÇA - COMERCIO TOTAL
MED.MOVEL DE 3 MESES - V.C.S.

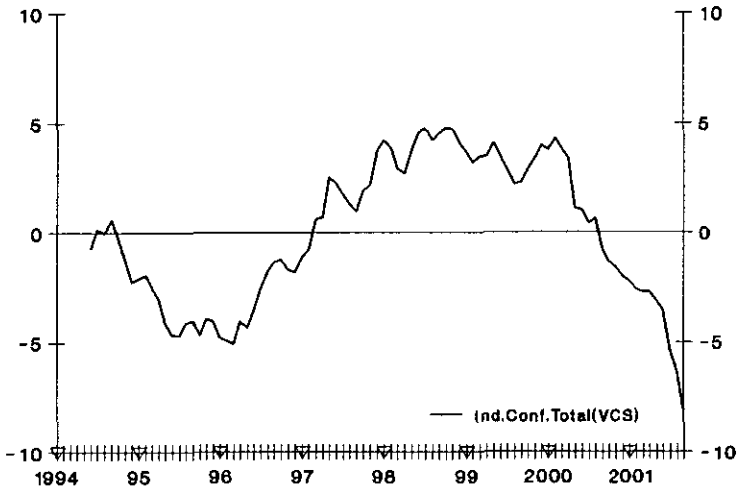

INDICADOR DE CONFIANCA - COMERCIO GROSSO
MED.MOVEL DE 3 MESES - V.C.S.

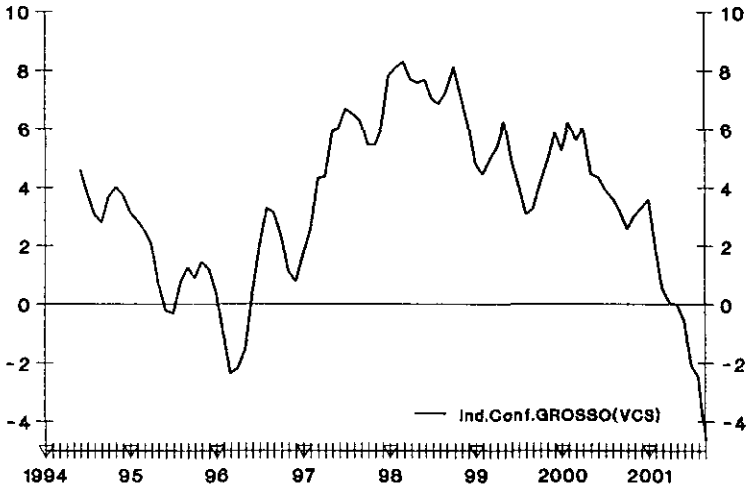

ANEXO

SÉRIES CRONOLÓGICAS

COMÉRCIO

NOTA TÉCNICA: Os Quadros Mensais e Trimestrais apresentam dois tipos de valores: VALORES EFECTIVOS (V.E.) e VALORES CORRIGIDOS DA SAZONALIDADE (V.C.S.).Estes últimos foram alterados em virtude de NOVA CORRECÇÃO ANUAL efectuada com o recurso ao programa "TRAMO & SEATS".

As séries por Tipo de Bem encontram-se disponíveis no Gabinete de Estudos / A.E.

	VOLUME VENDAS						EXISTÊNCIAS						PERSP.ENC. A FORNECEDORES					
	C.GROSSO		C.RETALHO		TOTAL		C.GROSSO		C.RETALHO		TOTAL		C.GROSSO		C.RETALHO		TOTAL	
	V.E.	V.C.S.	V.E.	V.C.S.	V.E.	V.C.S.	V.E.	V.C.S.	V.E.	V.C.S.	V.E.	V.C.S.	V.E.	V.C.S.	V.E.	V.C.S.	V.E.	V.C.S.
1994.06	-3	-3	-7	-10	-4	-6	2	2	16	15	8	8	-5	0	-21	-16	-12	-5
.07	4	4	-3	-7	1	-2	4	3	13	12	8	7	-3	2	-12	-12	-8	-4
.08	-11	4	-12	-10	-12	-3	8	7	3	5	6	7	1	4	-19	-18	-7	-5
.09	2	3	-21	-15	-8	-5	-2	0	1	3	-1	1	1	2	-4	-14	-1	-3
.10	14	10	-11	-16	4	-1	0	2	5	8	1	4	10	8	-15	-16	1	-4
.11	4	5	-16	-19	-4	-5	0	-1	6	6	3	2	2	4	-27	-23	-10	-8
.12	-8	1	-3	-11	-6	-5	-4	-4	9	6	1	0	-10	-6	-27	-20	-17	-9
1995.01	0	4	-19	-7	-8	1	-6	-7	6	5	-1	-2	7	8	-22	-18	-5	-5
.02	6	4	-32	-23	-10	-6	-1	-1	10	10	3	3	9	1	-16	-19	-2	-6
.03	13	4	-17	-19	0	-5	-3	-2	8	10	1	2	12	4	-14	-19	1	-7
.04	14	6	-14	-14	3	-2	0	1	15	15	6	7	2	-2	-17	-18	-6	-7
.05	13	6	-6	-10	5	-1	5	3	10	7	7	5	-1	-1	-12	-15	-6	-7
.06	5	4	-11	-14	-2	-4	7	7	13	13	10	10	-11	-6	-21	-15	-15	-9
.07	0	0	-13	-17	-5	-7	-1	-2	8	7	2	1	-5	0	-23	-20	-13	-9
.08	-13	2	-19	-17	-17	-8	0	0	3	5	1	2	-4	-1	-18	-18	-10	-8
.09	0	1	-23	-17	-10	-7	0	2	2	4	1	3	-2	-1	-9	-17	-4	-8
.10	7	4	-12	-17	-1	-6	1	3	4	7	3	6	-1	-3	-19	-20	-8	-10
.11	-1	0	-15	-19	-7	-9	2	1	7	7	4	3	-3	-1	-14	-13	-8	-8
.12	-7	2	-13	-20	-9	-8	3	3	10	7	6	5	-8	-4	-20	-14	-14	-8
1996.01	-18	-14	-31	-18	-24	-14	6	5	7	6	6	5	-7	-6	-20	-16	-12	-10
.02	-6	-8	-16	-8	-9	-6	3	3	-1	-1	1	1	1	-7	-11	-15	-4	-10
.03	3	-6	-10	-12	-2	-7	4	5	2	4	3	4	3	-5	-7	-13	-2	-9
.04	4	-4	-22	-23	-6	-10	4	5	1	1	3	4	-2	-6	-14	-14	-7	-8
.05	2	-4	-14	-17	-5	-10	4	2	7	3	5	3	0	0	-14	-15	-6	-7
.06	5	2	-13	-16	-3	-5	-1	-1	-2	-2	-1	-1	-2	3	-27	-19	-12	-6
.07	2	1	-9	-12	-2	-4	-1	-2	3	2	1	0	-6	0	-16	-12	-10	-4
.08	-10	5	-10	-8	-10	-1	-4	-4	4	6	-1	0	3	6	-7	-7	-1	-2
.09	5	6	-12	-6	-3	0	-3	-1	6	8	1	3	-4	-3	-5	-11	-5	-4
.10	0	-1	7	1	3	-1	-1	1	3	6	0	3	1	-1	7	5	3	-3
.11	8	9	4	-1	7	4	2	0	14	14	8	7	-3	-1	-8	-10	-6	-3
.12	2	10	7	0	5	6	5	4	13	10	8	7	-3	1	-13	-7	-7	-2
1997.01	4	9	-20	-7	-5	5	4	2	13	12	7	6	3	4	-10	-6	-3	-1
.02	7	6	-15	-7	-2	1	1	1	14	14	7	7	12	4	-6	-10	5	-1
.03	16	7	-2	-5	9	4	-4	-3	1	3	-2	-1	9	1	3	-3	7	0
.04	15	7	-2	-4	8	3	-2	0	5	5	2	3	14	10	-7	-8	4	2
.05	21	14	3	0	14	10	4	2	10	6	6	4	14	14	-7	-7	5	5
.06	10	6	0	-3	5	2	1	1	10	10	4	4	6	11	-11	-5	-2	4
.07	14	12	-8	-11	5	3	4	3	6	5	5	4	3	9	-15	-10	-4	0
.08	-6	9	-8	-5	-6	4	2	2	2	4	2	3	-4	-1	-10	-9	-6	-3
.09	8	8	-11	-6	0	2	1	3	10	12	5	7	0	1	-3	-8	0	-3
.10	10	9	-1	-6	5	2	1	3	-2	1	0	3	3	1	0	-3	2	-1
.11	0	1	10	5	5	2	2	0	10	10	5	4	2	4	1	-3	2	3
.12	-4	4	4	-2	0	1	0	-1	8	5	4	3	4	8	-10	-3	-2	3
1998.01	2	8	-18	-4	-7	3	2	0	8	7	5	4	1	2	-9	-5	-3	1
.02	7	6	-9	-1	1	4	1	2	4	4	3	3	15	7	5	-1	11	2
.03	13	5	-5	-8	5	-1	1	1	7	9	4	5	17	8	-2	-5	9	3
.04	20	12	7	4	15	10	-4	-2	9	9	2	3	15	11	-1	-2	8	5
.05	12	6	8	6	10	7	2	0	12	8	6	4	8	9	1	2	5	6
.06	15	9	2	-1	10	6	-2	-2	3	3	0	0	8	13	-7	-2	1	6
.07	5	3	9	6	7	4	4	3	11	10	6	5	3	9	-3	2	1	6
.08	-2	13	-4	-1	-3	7	1	1	6	8	4	5	7	10	2	3	5	7
.09	8	8	-7	-2	2	4	-1	1	1	3	-1	1	10	11	5	0	9	6
.10	7	7	8	3	7	5	-5	-3	9	12	1	4	6	4	5	1	5	3
.11	14	15	7	3	12	9	7	5	5	5	6	5	1	3	13	9	6	5
.12	3	10	9	3	5	6	5	4	5	2	5	4	4	8	-6	3	-1	5
1999.01	-7	0	-10	4	-8	2	12	10	7	6	10	9	-1	0	0	4	-1	2
.02	10	9	-4	3	4	6	6	7	10	10	8	8	8	0	13	6	10	3
.03	18	9	11	6	14	7	7	7	8	10	7	8	17	8	6	4	12	4
.04	11	4	12	9	12	8	3	5	2	2	3	4	2	-2	7	5	4	2
.05	11	6	-5	-5	4	3	6	4	10	6	7	5	-3	-2	1	4	-1	0
.06	13	6	2	-1	8	3	9	9	5	5	8	8	-9	-4	-3	0	-6	0
.07	12	9	8	5	10	7	11	10	8	7	10	9	-5	1	0	5	-2	2
.08	-12	4	-5	-2	-9	2	8	8	5	7	7	8	-7	-4	1	2	-4	-1
.09	9	9	-2	2	5	6	7	9	6	8	7	9	-1	0	9	3	3	1
.10	9	9	3	-1	6	4	5	7	4	7	4	7	7	5	14	9	10	4
.11	7	8	4	1	5	3	12	10	3	3	8	7	-5	-3	3	1	-2	1
.12	1	8	1	-4	1	2	8	7	12	9	9	8	1	5	-6	4	-2	2
2000.01	4	11	-15	-1	-4	5	6	4	4	4	5	4	1	2	-1	3	1	4
.02	7	7	-5	2	3	4	0	1	5	5	3	3	13	5	11	4	12	3
.03	19	10	9	3	15	6	6	6	5	7	6	7	4	-5	3	2	4	-1
.04	-5	-12	-3	-6	-4	-6	2	4	11	11	5	6	6	2	-6	-9	2	-4
.05	-3	-7	-9	-8	-6	-5	3	2	14	10	7	5	-10	-9	-18	-13	-13	-7
.06	14	6	4	0	10	4	-1	-1	8	8	2	2	-9	-4	-1	-3	-6	-5
.07	8	5	-6	-9	3	0	-1	-2	11	10	4	3	-13	-7	-16	-11	-15	-6
.08	-16	1	-5	-2	-11	0	0	0	14	16	6	7	-5	-2	-7	-8	-5	-4
.09	4	4	-3	0	1	1	-2	0	13	15	4	6	1	2	0	-7	0	-3
.10	3	4	-5	-9	-1	-2	-1	1	6	9	2	5	3	1	-8	-12	-2	-4
.11	3	5	-13	-15	-3	-4	1	-1	9	9	5	4	5	7	-11	-11	-2	-3
.12	4	10	-6	-11	0	0	1	0	14	11	7	6	-4	0	-22	-11	-12	-5
2001.01	-11	-4	-19	-5	-15	-6	-4	-6	10	10	1	0	-7	-6	-22	-18	-14	-13
.02	0	0	-21	-15	-9	-8	-1	0	4	4	1	1	0	-8	-10	-17	-4	-11
.03	1	-8	-9	-15	-3	-12	1	1	3	5	2	3	3	-6	-20	-21	-6	-13
.04	3	-4	-13	-16	-3	-5	-1	1	11	11	4	5	6	2	-26	-29	-7	-9
.05	-5	-9	-4	-3	-5	-4	-2	-3	12	8	4	2	-9	-8	-11	-6	-10	-8
.06	9	0	2	-2	7	1	6	6	11	11	8	8	-9	-4	-13	-15	-11	-6
.07	-6	-9	-14	-17	-10	-13	1	0	13	12	6	5	-13	-7	-23	-18	-17	-11
.08	-16	1	-20	-18	-17	-6	2	2	7	9	4	5	-15	-12	-8	-9	-13	-11
.09	-2	-2	-21	-19	-10	-10	7	9	2	4	5	7	-13	-12	-9	-17	-12	-14

	PREÇOS DE VENDA						PERSP. DE EMPREGO			ACTIVIDADE NO MÊS					ACTIVIDADE PRÓXIMOS 6 MESES					
	C.GROSSO		C.RETALHO		TOTAL		C.GROSSO	C.RETALHO	TOTAL	C.GROSSO		C.RETALHO		TOTAL	C.GROSSO		C.RETALHO		TOTAL	
	V.E.	V.C.S.	V.E.	V.C.S.	V.E.	V.C.S.	V.E.	V.E.	V.E.	V.E.	V.C.S.	V.E.	V.E.	V.C.S.	V.E.	V.C.S.	V.E.	V.C.S.	V.E.	V.C.S.
1994.06	0	3	-1	6	0	5	x	x	x	-9	-9	-20	-14	-14	22	20	12	14	18	20
.07	2	7	-1	2	1	6	x	x	x	-12	-12	-9	-11	-14	21	20	20	21	20	21
.08	1	6	0	5	0	6	x	x	x	-9	-9	-22	-14	-15	18	17	17	18	18	19
.09	10	11	3	7	7	9	x	x	x	-10	-10	-25	-17	-16	16	18	23	22	19	21
.10	4	4	-6	0	0	5	x	x	x	-8	-9	-26	-15	-17	24	24	1	-2	14	15
.11	7	8	-1	3	3	7	x	x	x	-15	-14	-27	-20	-19	19	19	-4	-3	10	12
.12	7	5	11	12	8	9	x	x	x	-13	-13	-30	-20	-18	17	18	2	7	11	15
1995.01	29	22	28	15	29	15	x	x	x	-12	-14	-21	-16	-18	22	18	6	6	15	13
.02	20	15	15	6	17	10	x	x	x	-13	-12	-26	-18	-18	24	18	8	4	17	12
.03	13	10	17	10	15	9	x	x	x	-16	-12	-24	-19	-17	22	19	1	-3	13	10
.04	12	13	8	5	10	9	x	x	x	-8	-11	-23	-15	-18	21	19	4	5	14	13
.05	5	6	0	2	4	5	x	x	x	-16	-15	-33	-23	-20	14	13	3	4	9	8
.06	4	7	0	7	3	8	x	x	x	-16	-16	-27	-21	-20	18	21	9	11	14	16
.07	0	5	7	10	3	8	x	x	x	-11	-12	-24	-16	-18	12	14	1	2	7	8
.08	-2	3	0	5	0	6	x	x	x	-14	-14	-26	-19	-19	13	15	-3	-2	6	7
.09	3	4	-1	3	1	4	x	x	x	-11	-10	-35	-20	-19	10	14	1	0	6	8
.10	-2	-2	-2	3	-3	1	x	x	x	-10	-11	-26	-16	-18	13	15	0	-3	7	8
.11	-2	-1	1	5	-1	2	x	x	x	-11	-10	-28	-17	-17	17	19	4	5	12	14
.12	-1	-3	2	3	0	1	x	x	x	-11	-11	-36	-21	-20	13	15	-3	2	7	11
1996.01	7	0	13	0	10	-2	x	x	x	-8	-11	-32	-18	-20	14	12	-5	-5	6	4
.02	0	-5	12	3	5	-2	x	x	x	-14	-13	-23	-17	-17	19	14	8	4	15	10
.03	6	3	12	5	9	3	x	x	x	-20	-17	-29	-23	-20	15	12	10	6	13	10
.04	0	1	8	5	3	2	x	x	x	-8	-11	-28	-17	-18	15	13	1	2	9	8
.05	6	7	2	3	5	6	x	x	x	-13	-13	-33	-21	-20	18	16	6	7	13	12
.06	0	3	-10	-3	-4	1	x	x	x	-10	-10	-28	-17	-17	11	12	-2	0	5	7
.07	-9	-4	-3	0	-7	-1	x	x	x	-9	-10	-23	-16	-17	16	18	3	4	11	12
.08	-4	1	-5	0	-4	1	x	x	x	-14	-13	-24	-18	-17	19	22	5	6	13	14
.09	-4	-3	-3	1	-3	0	x	x	x	-14	-12	-20	-16	-14	11	14	10	9	11	13
.10	5	5	3	8	4	7	x	x	x	-12	-11	-17	-14	-14	15	17	11	8	14	15
.11	1	2	0	3	1	4	x	x	x	-13	-13	-15	-14	-15	13	15	12	13	12	14
.12	8	6	-1	1	4	5	x	x	x	-9	-9	-18	-12	-12	13	14	4	9	9	13
1997.01	11	4	12	0	12	1	x	x	x	-4	-7	-12	-7	-10	26	21	14	14	21	19
.02	8	3	14	6	11	4	x	x	x	-8	-7	-16	-12	-11	25	18	12	8	19	14
.03	14	11	11	5	13	7	x	x	x	-7	-5	-18	-12	-10	22	18	17	13	20	17
.04	8	9	10	8	9	8	x	x	x	-2	-4	-17	-8	-8	20	18	11	12	16	15
.05	5	6	6	7	5	6	x	x	x	2	2	-11	-3	-5	25	22	10	11	18	17
.06	4	7	-1	5	2	7	x	x	x	0	0	-14	-5	-5	15	17	7	9	11	13
.07	-5	0	-3	0	-4	2	17	3	9	1	1	-25	-9	-8	19	22	0	1	12	13
.08	-2	3	4	8	1	6	16	7	11	2	3	-15	-5	-4	18	21	8	9	14	15
.09	4	5	5	9	5	8	16	15	15	-5	-3	-17	-11	-9	17	22	13	13	16	18
.10	3	3	4	8	4	6	-10	3	-2	-5	-3	-14	-8	-8	18	20	21	18	19	20
.11	3	4	2	5	3	6	12	6	8	5	5	-11	-1	-3	15	17	10	11	14	16
.12	4	2	2	4	4	4	13	12	12	1	0	-9	-2	-3	18	20	14	19	16	20
1998.01	21	14	21	9	21	10	-7	-5	-6	9	6	-10	1	-3	26	21	11	11	20	18
.02	18	13	17	9	18	10	-6	-3	-4	4	5	-22	-7	-5	28	21	15	12	22	17
.03	9	6	13	8	10	5	-4	-3	-4	5	5	-16	-4	-3	21	17	14	10	18	15
.04	1	2	4	2	3	3	0	-8	-5	3	2	-14	-4	-3	22	19	15	16	18	17
.05	-3	-2	2	3	-1	0	-4	-7	-5	3	3	-2	1	0	22	20	16	17	19	18
.06	-2	1	-1	5	-3	2	-7	-5	-6	0	1	-12	-5	-4	18	21	15	17	17	19
.07	-1	4	9	11	3	8	-4	2	0	2	3	-10	-3	-2	15	18	22	23	19	20
.08	-2	3	3	7	0	5	-5	-2	-3	2	3	-11	-3	-2	17	20	17	17	18	19
.09	2	3	-2	3	0	3	-5	-9	-8	3	4	-5	-1	0	19	25	12	12	16	18
.10	9	9	-3	1	4	5	-6	4	0	3	4	-1	1	1	16	18	17	14	17	18
.11	-1	0	0	2	-1	1	-5	2	-1	3	2	-3	0	-2	13	15	18	19	15	17
.12	5	3	-3	-1	2	2	-3	0	-1	4	2	-11	-2	-3	18	20	6	11	13	17
1999.01	9	2	17	6	13	3	-4	1	-1	4	2	0	3	0	25	21	17	17	21	19
.02	12	7	12	4	13	6	-4	2	0	-2	-2	-3	-2	-1	24	18	18	15	22	17
.03	4	1	1	-3	4	1	-4	-5	-5	6	5	-8	0	0	27	22	23	19	24	21
.04	-1	0	2	1	0	0	-2	3	1	1	0	-8	-3	-1	24	21	9	10	18	17
.05	2	3	6	6	4	4	-2	3	0	3	4	-9	-1	1	20	18	14	15	18	17
.06	1	4	1	6	1	5	-5	0	-2	1	2	-5	-2	-1	16	19	15	16	16	18
.07	0	5	1	3	0	4	0	6	5	-2	0	-1	-1	1	17	20	11	12	14	15
.08	0	5	2	6	1	6	-3	-1	-2	1	3	-9	-2	-1	12	15	18	18	15	16
.09	2	3	-1	4	1	5	-7	8	2	4	5	-5	1	1	12	16	17	17	14	16
.10	8	8	2	6	5	6	-5	4	0	3	4	-8	-1	-1	17	20	20	17	18	19
.11	4	5	6	7	5	6	-6	2	-1	5	4	-8	1	0	19	22	12	13	16	18
.12	10	8	6	8	8	7	-3	-2	-2	9	5	-5	3	0	19	21	11	17	15	19
2000.01	11	4	11	0	11	2	-1	-1	-1	1	-1	-4	-1	-4	20	17	15	15	18	16
.02	10	5	11	4	11	5	2	7	4	4	4	-7	0	-1	27	20	19	16	24	19
.03	10	7	13	9	11	8	0	7	5	1	0	-7	-2	-3	24	20	17	13	21	18
.04	9	10	15	13	12	12	0	0	0	1	0	-19	-7	-5	21	19	15	16	18	17
.05	13	14	15	15	14	14	1	2	2	-8	-6	-22	-14	-9	21	19	6	7	14	13
.06	9	12	11	16	10	14	-1	7	3	-3	-2	-7	-4	-5	14	17	10	11	13	15
.07	9	14	12	14	11	14	-4	1	-1	-6	-4	-17	-11	-9	11	14	13	14	12	13
.08	8	13	6	11	7	12	9	13	11	-9	-6	-7	-9	-8	13	16	12	12	12	13
.09	7	8	11	15	8	12	8	5	7	-8	-7	-14	-10	-10	13	17	5	5	9	11
.10	9	9	14	17	11	12	5	6	5	-8	-7	-12	-10	-10	11	13	7	4	9	10
.11	16	17	19	20	17	17	-5	2	-1	-8	-7	-17	-11	-12	15	17	1	2	9	11
.12	16	14	16	17	16	15	-5	-2	-3	-2	-6	-18	-9	-12	15	17	-13	-7	3	7
2001.01	22	15	28	17	25	16	-4	-4	-5	-5	-7	-17	-10	-12	13	12	-3	-3	7	5
.02	20	15	25	18	22	16	12	12	12	-14	-15	-21	-17	-19	17	16	13	10	15	10
.03	8	5	16	12	11	8	-5	-3	-4	-13	-15	-27	-18	-20	17	16	10	6	14	11
.04	11	12	23	22	16	16	-6	-3	-4	-13	-14	-28	-18	-16	21	20	7	8	16	15
.05	4	5	14	14	8	8	-7	1	-2	-13	-11	-24	-18	-12	8	7	8	9	8	7
.06	3	6	9	14	5	9	-8	0	-3	-14	-13	-23	-17	-19	12	11	7	8	10	12
.07	7	12	11	14	9	13	-11	-3	-6	-19	-17	-31	-24	-21	5	4	2	3	4	5
.08	2	7	6	11	4	9	-9	-3	-6	-12	-9	-29	-19	-18	4	3	0	0	2	3
.09	4	5	7	12	5	9	-10	-1	-4	-18	-17	-28	-23	-23	-3	-4	-3	-3	-2	0

	INDICADOR DE CONFIANÇA					
	C.GROSSO		C.RETALHO		TOTAL	
	V.E.	V.C.S.	V.E.	V.C.S.	V.E.	V.C.S.
1994.06	4	5	-8	-8	-1	-1
.07	2	3	-1	-1	0	1
.08	0	2	-3	-4	-1	0
.09	3	4	-1	-2	1	1
.10	5	6	-10	-12	-1	-2
.11	1	3	-12	-12	-4	-3
.12	3	3	-12	-9	-3	-2
1995.01	5	4	-7	-7	0	-1
.02	4	2	-9	-10	-1	-3
.03	3	2	-10	-12	-2	-3
.04	4	2	-11	-10	-2	-3
.05	-2	-2	-13	-11	-7	-6
.06	-2	-1	-10	-10	-6	-5
.07	1	2	-10	-10	-4	-3
.08	0	1	-11	-12	-5	-4
.09	0	1	-12	-13	-5	-5
.10	1	1	-10	-12	-4	-5
.11	1	3	-10	-10	-3	-2
.12	0	0	-16	-13	-7	-5
1996.01	0	-2	-15	-15	-6	-7
.02	1	-1	-5	-6	-1	-3
.03	-3	-4	-7	-9	-4	-5
.04	1	-1	-9	-8	-4	-4
.05	0	1	-11	-9	-4	-3
.06	1	2	-9	-9	-4	-3
.07	3	4	-8	-8	-2	-1
.08	3	4	-8	-9	-1	-1
.09	0	1	-5	-6	-2	-2
.10	1	2	-3	-5	0	-1
.11	-1	1	-6	-5	-3	-2
.12	0	0	-9	-6	-4	-2
1997.01	6	4	-4	-4	2	1
.02	5	3	-6	-7	0	-2
.03	6	5	-1	-2	3	2
.04	7	5	-4	-3	2	2
.05	8	8	-4	-2	3	4
.06	5	6	-6	-5	1	1
.07	5	7	-10	-10	-1	0
.08	6	7	-3	-4	2	3
.09	4	5	-5	-6	0	0
.10	4	4	3	1	4	3
.11	6	7	-4	-3	3	4
.12	6	7	-1	2	3	5
1998.01	11	9	-2	-3	5	4
.02	10	8	-4	-5	4	2
.03	8	7	-3	-4	3	2
.04	10	8	-3	-2	4	4
.05	8	8	1	3	5	6
.06	7	8	0	0	4	5
.07	4	6	0	1	3	4
.08	6	7	0	-1	4	4
.09	8	9	2	1	5	6
.10	8	8	2	0	6	5
.11	3	4	3	4	3	4
.12	6	6	-3	0	2	4
1999.01	6	4	3	3	5	4
.02	5	3	2	1	4	2
.03	9	8	2	1	6	5
.04	7	5	0	1	4	4
.05	6	6	-2	1	3	4
.06	3	4	2	2	2	3
.07	1	3	1	1	1	2
.08	2	3	1	0	2	2
.09	3	4	2	1	3	3
.10	5	5	3	0	4	3
.11	4	5	0	1	3	4
.12	7	7	-2	2	3	5
2000.01	5	3	2	2	4	3
.02	10	8	2	1	7	5
.03	6	5	2	0	4	3
.04	7	5	-5	-4	2	2
.05	3	3	-10	-8	-2	-1
.06	4	5	-2	-2	2	3
.07	2	3	-5	-5	-1	0
.08	1	3	-3	-4	-1	-1
.09	2	4	-7	-8	-2	-1
.10	1	2	-4	-6	-1	-2
.11	3	4	-8	-8	-2	-1
.12	4	4	-15	-11	-4	-3
2001.01	4	2	-10	-11	-1	-2
.02	1	-1	-4	-5	-1	-3
.03	1	0	-7	-8	-2	-3
.04	3	1	-11	-10	-2	-2
.05	-1	-1	-9	-7	-5	-4
.06	-3	-2	-9	-9	-5	-4
.07	-5	-4	-14	-14	-9	-8
.08	-3	-2	-12	-13	-7	-7
.09	-9	-8	-11	-12	-10	-10

	VOL VEND NO TRIMESTRE					ENCOM. RECEBIDAS	ENCOMENDAS A FORNECEDORES GLOBAL					ENCOMENDAS A ESTRANGEIROS			Factores Limitativos Percentagem de Empresas Com		
	C.GROSSO		C.RETALHO		TOTAL	C.GROSSO	C.GROSSO		C.RETALHO		TOTAL	C.GROSSO	C.RETALHO	TOTAL	C.GROSSO	C.RETALHO	TOTAL
	V.E	V.C.S.	V.E	V.C.S.	V.E	V.E	V.E	V.C.S.	V.E	V.C.S.	V.E	V.E	V.E	V.E	V.E	V.E	V.E
1994.JUL	9	4	12	9	10	-3	-4	-5	7	2	1	-4	-4	-4	44	52	47
.OUT	10	11	-7	-6	2	6	10	8	-10	-6	2	4	26	13	40	53	45
1995.JAN	18	16	12	-3	16	9	9	8	-3	-7	4	9	6	8	40	51	45
.ABR	1	7	-35	-18	-13	3	1	5	-16	-11	-7	6	-11	0	45	59	51
.JUL	11	6	-13	-16	1	3	-2	-3	-9	-13	-4	10	39	21	43	57	49
.OUT	-1	0	-13	-12	-6	0	-1	-3	-18	-15	-7	5	21	10	38	51	44
1996.JAN	-9	-11	-10	-25	-10	-5	-5	-6	-11	-16	-8	-3	10	1	42	58	49
.ABR	-11	-5	-19	-2	-15	-7	-11	-7	-24	-18	-16	1	-13	-4	42	56	48
.JUL	4	-1	-10	-13	-2	4	4	2	-11	-13	-3	13	-15	3	48	64	55
.OUT	-6	-5	1	2	-4	-3	-4	-5	4	6	-2	-16	23	-2	51	54	52
1997.JAN	8	6	10	-5	8	7	1	0	0	-9	1	5	22	10	42	58	49
.ABR	2	8	-19	-2	-7	7	1	6	-11	-5	-4	11	2	7	42	52	46
.JUL	19	14	-4	-7	9	14	11	8	-9	-8	3	9	20	14	40	42	41
.OUT	12	13	-11	-10	3	8	9	8	-1	1	5	15	7	12	39	50	44
1998.JAN	13	11	16	1	14	5	11	10	9	-1	11	23	32	27	32	47	38
.ABR	1	7	-13	4	-5	7	3	8	0	7	2	17	10	14	38	48	42
.JUL	11	6	21	18	15	12	13	10	6	7	11	9	6	8	39	43	41
.OUT	10	11	5	6	8	6	7	6	8	8	8	5	-17	-3	34	42	38
1999.JAN	11	9	33	18	20	6	2	1	21	11	10	-2	36	12	34	32	34
.ABR	3	9	-8	9	-2	5	4	9	-5	4	0	5	-35	-9	30	39	34
.JUL	9	4	13	10	12	10	8	4	7	9	8	18	3	12	33	37	35
.OUT	10	11	2	3	7	10	10	9	5	4	8	13	8	12	29	41	34
2000.JAN	4	2	23	8	11	10	11	10	16	5	13	9	-7	4	30	39	34
.ABR	4	10	-22	-5	-7	4	-3	2	-6	4	-4	7	-7	2	36	47	41
.JUL	11	6	-9	-12	4	9	10	6	-3	-1	4	15	-18	3	35	40	37
.OUT	1	2	2	3	1	-7	-3	-3	2	0	-1	4	25	12	38	42	40
2001.JAN	9	7	-1	-16	5	-4	-3	-4	2	-8	-1	3	8	4	38	45	41
.ABR	-11	-5	-31	-14	-19	-16	-13	-8	-21	-11	-16	-8	-18	-11	43	51	47
.JUL	7	2	-13	-16	-1	-3	3	-1	-14	-12	-4	7	-5	2	43	49	46

	PERSPECTIVAS															
	VOLUME DE VENDAS				NÍVEL DE EXISTÊNCIAS			PREÇOS DE VENDA						NÚMERO DE EMPREGADOS		
	C.GROSSO		C.RETALHO	TOTAL	C.GROSSO	C.RETALHO	TOTAL	C.GROSSO		C.RETALHO		TOTAL		C.GROSSO	C.RETALHO	TOTAL
	V.E	V.C.S.	V.E	V.E	V.E	V.E	V.E	V.E	V.C.S.	V.E	V.C.S.	V.E	V.C.S.	V.E	V.E	V.E
1994.JUL	6	12	6	6	-6	-4	-6	2	9	2	9	2	8	-14	-2	-7
.OUT	21	21	-2	11	9	-12	0	8	9	-3	5	4	7	-13	-13	-13
1995.JAN	11	13	-13	2	-5	-10	-7	32	23	37	16	34	24	-10	-10	-11
.ABR	22	14	-8	10	2	4	3	8	9	2	9	6	8	-9	-7	-8
.JUL	8	14	-2	4	-4	-7	-5	5	12	2	9	4	10	-10	-10	-9
.OUT	7	7	1	4	-6	-11	-8	5	6	9	15	7	10	-7	-14	-12
1996.JAN	5	7	-8	-1	-7	-12	-9	15	6	23	5	18	8	-9	-5	-7
.ABR	17	9	-4	8	-6	-12	-8	4	5	-2	4	2	4	-4	-14	-10
.JUL	10	16	-10	2	-2	-14	-7	-3	4	2	8	-1	5	-5	-12	-9
.OUT	13	13	12	12	0	-6	-2	1	2	0	6	0	3	-8	-3	-5
1997.JAN	16	18	2	10	-1	3	1	14	5	23	8	17	7	-6	1	-1
.ABR	24	16	9	19	1	-10	-4	10	11	11	14	11	13	-3	-2	-3
.JUL	15	21	8	12	-4	-7	-5	2	9	-1	5	1	7	17	3	9
.OUT	12	12	7	10	0	-2	0	6	7	3	8	5	8	-10	3	-2
1998.JAN	14	16	-6	6	-12	-6	-11	22	13	21	8	22	12	x	x	x
.ABR	30	22	12	22	1	-6	-2	6	7	2	5	4	6	x	x	x
.JUL	11	17	14	12	1	5	3	0	7	6	10	3	9	x	x	x
.OUT	11	11	18	14	-2	3	0	6	7	-1	4	3	6	x	x	x
1999.JAN	10	12	5	8	-7	-7	-7	12	3	17	6	14	4	x	x	x
.ABR	22	14	10	17	-9	-4	-8	2	3	-1	2	0	2	x	x	x
.JUL	6	12	7	7	-16	4	-8	1	8	9	13	5	11	x	x	x
.OUT	16	16	13	14	-6	3	-2	11	12	3	7	7	10	x	x	x
2000.JAN	17	19	2	12	-3	0	-1	23	14	16	7	20	10	x	x	x
.ABR	19	11	5	13	-2	-10	-6	13	14	19	20	16	18	x	x	x
.JUL	3	9	4	4	-9	-12	-10	7	14	5	11	6	12	x	x	x
.OUT	15	15	1	10	3	-1	1	17	18	21	22	18	20	x	x	x
2001.JAN	7	9	-22	-5	-4	-13	-7	28	19	27	18	28	18	x	x	x
.ABR	16	8	0	10	2	-3	0	9	10	13	14	11	13	x	x	x
.JUL	1	7	-15	-5	-15	-4	-10	11	18	10	17	10	16	x	x	x

FACTORES LIMITATIVOS

	COMÉRCIO POR GROSSO				COMÉRCIO A RETALHO				TOTAL			
	PROCURA	PREÇOS	DIF.TES.	DIF.PES.	PROCURA	PREÇOS	DIF.TES.	DIF.PES.	PROCURA	PREÇOS	DIF.TES.	DIF.PES.
	V.E.	V.E.	V.E.	V.E.	V.E.	V.E.	V.E.	V.E.	V.E.	V.E.	V.E.	V.E.
1994.JUL	75	8	23	3	80	12	28	9	77	10	25	5
.OUT	73	9	27	5	70	8	27	8	72	9	27	6
1995.JAN	70	9	37	4	71	12	28	9	70	11	33	6
.ABR	72	13	21	4	81	19	23	7	76	16	22	5
.JUL	75	11	26	4	89	14	25	7	81	13	26	5
.OUT	75	11	24	4	85	7	25	8	79	9	24	5
1996.JAN	75	12	21	6	66	10	35	7	71	11	27	7
.ABR	80	8	21	3	74	4	24	7	78	6	22	5
.JUL	71	7	26	4	75	3	27	8	73	5	27	6
.OUT	62	8	20	5	71	8	27	9	66	8	23	7
1997.JAN	66	8	28	5	80	9	18	4	72	9	24	5
.ABR	64	8	23	5	66	4	24	9	65	7	24	7
.JUL	72	10	25	5	64	6	24	10	68	8	25	7
.OUT	68	11	29	11	60	5	36	5	65	8	32	8
1998.JAN	57	12	27	9	65	5	25	7	60	9	26	9
.ABR	50	12	22	13	62	5	30	10	55	9	25	12
.JUL	54	16	23	12	63	4	19	10	58	11	21	12
.OUT	64	7	20	9	66	3	27	11	65	6	23	10
1999.JAN	65	15	28	10	57	1	34	7	62	9	31	8
.ABR	62	6	31	11	63	2	23	2	63	4	27	8
.JUL	65	8	30	13	57	2	23	12	62	6	27	12
.OUT	56	8	30	13	69	3	27	9	62	6	28	11
2000.JAN	50	10	32	10	72	4	23	9	59	8	28	9
.ABR	57	8	30	13	71	12	18	12	63	10	25	13
.JUL	55	9	24	13	67	12	17	11	60	10	21	12
.OUT	54	20	21	14	72	15	16	8	62	18	19	12
2001.JAN	53	16	23	10	71	11	12	19	60	14	19	14
.ABR	64	16	17	9	74	12	13	8	68	14	16	9
.JUL	66	16	21	8	76	7	19	10	70	12	20	9

Factores Limitativos Mais Importantes

	COMERCIO POR GROSSO				COMERCIO A RETALHO				TOTAL			
	PROCURA	PREÇOS	DIF.TES.	DIF.PES.	PROCURA	PREÇOS	DIF.TES.	DIF.PES.	PROCURA	PREÇOS	DIF.TES.	DIF.PES.
	V.E.	V.E.	V.E.	V.E.	V.E.	V.E.	V.E.	V.E.	V.E.	V.E.	V.E.	V.E.
1994.JUL	64	4	11	1	70	3	10	2	67	4	10	1
.OUT	57	4	13	2	65	1	17	0	60	3	15	1
1995.JAN	53	4	23	1	54	5	20	3	53	4	22	2
.ABR	62	6	12	0	72	0	8	0	65	4	11	0
.JUL	66	1	15	2	75	0	14	0	70	1	15	1
.OUT	66	5	13	3	72	0	18	0	68	3	15	2
1996.JAN	64	7	12	1	58	0	25	0	62	4	17	1
.ABR	66	4	13	1	62	1	17	0	64	3	15	0
.JUL	61	3	16	2	65	1	15	0	64	2	15	1
.OUT	55	3	11	2	63	1	16	3	57	2	13	3
1997.JAN	52	5	19	3	71	3	7	2	60	4	14	3
.ABR	55	5	16	1	57	0	18	3	56	3	17	2
.JUL	58	8	17	4	56	1	17	5	56	5	17	5
.OUT	51	6	18	4	57	0	17	0	52	4	18	3
1998.JAN	49	5	18	5	53	0	17	0	51	3	18	3
.ABR	39	7	12	6	51	1	21	3	45	4	16	5
.JUL	47	10	13	4	53	1	7	7	51	6	10	5
.OUT	47	4	11	4	61	0	6	9	54	2	9	6
1999.JAN	50	2	18	3	52	0	25	2	51	1	21	2
.ABR	47	4	15	6	56	0	8	2	51	2	12	4
.JUL	51	4	17	8	48	0	13	2	48	2	16	6
.OUT	48	2	16	9	58	1	9	5	51	2	13	8
2000.JAN	40	5	21	8	59	1	17	2	49	3	19	5
.ABR	41	3	20	9	56	6	10	7	48	4	16	8
.JUL	47	3	15	6	57	7	5	6	51	5	11	6
.OUT	46	11	15	9	57	5	11	5	49	9	14	8
2001.JAN	41	10	17	6	54	14	4	3	45	12	12	5
.ABR	46	5	9	3	59	5	3	1	51	5	7	2
.JUL	51	12	15	5	66	5	15	4	57	9	15	5

ANEXO
SÉRIES CRONOLÓGICAS
COMÉRCIO
TIPO DE BEM

I. QUESTõES MENSAIS
Ano: 2001
Mes: Setembro

Quadro 1

CAE	VOLUME VENDAS				NÍVEL EXISTÊNCIAS				ENCOMENDAS FORNECEDORES			
	aumento	estabil.	dimin.	saldo	acima normal	normal	abaixo normal	saldo	aumento	estabil.	dimin.	saldo
6101	6	66	28	-22	1	72	27	-26	9	42	49	-40
6102	27	69	4	23	4	94	2	2	22	58	20	2
6103	8	72	20	-12	16	77	7	9	13	60	27	-14
6104	11	73	16	-5	32	66	2	30	9	69	22	-13
6105	17	63	20	-3	24	72	4	20	18	54	28	-10
6106	80	1	19	61	0	100	0	0	80	1	19	61
6107	31	22	47	-16	8	77	15	-7	6	40	54	-48
6108	9	69	22	-13	14	83	3	11	4	74	22	-18
6109	17	72	11	6	8	79	13	-5	9	78	13	-4
Comércio p/ Grosso	16	66	18	-2	14	79	7	7	11	65	24	-13
6201	3	91	6	-3	0	85	15	-15	7	78	15	-8
6202	8	75	17	-9	33	67	0	33	24	59	17	7
6203	1	76	23	-22	5	91	4	1	17	76	7	10
6204	35	40	25	10	9	84	7	2	36	35	29	7
6205	0	66	34	-34	1	99	0	1	1	56	43	-42
6206	2	45	53	-51	23	72	5	18	17	54	29	-12
6207	0	68	32	-32	2	76	22	-20	9	52	39	-30
6208	82	6	12	70	12	76	12	0	82	6	12	70
6209	14	75	11	3	12	83	5	7	15	73	12	3
Comércio a Retalho	7	65	28	-21	11	80	9	2	15	61	24	-9
Total Comércio	12	66	22	-10	13	79	8	5	12	64	24	-12
Tipo de bem												
Comércio por Grosso												
Bens não duradouros	15	62	23	-8	13	82	5	8	6	69	25	-19
Bens duradouros	17	66	17	0	23	74	3	20	16	61	23	-7
Investimento	12	39	49	-37	1	91	8	-7	11	33	56	-45
Intermédios	18	69	13	5	5	85	10	-5	17	54	29	-12
Diversos	11	83	6	5	1	78	21	-20	4	85	11	-7
Comércio a Retalho												
Bens não duradouros	4	84	12	-8	8	82	10	-2	14	72	14	0
Bens duradouros	8	49	43	-35	16	80	4	12	17	52	31	-14
Diversos	25	67	8	17	6	92	2	4	12	82	6	6
Combustiveis	0	68	32	-32	2	76	22	-20	9	52	39	-30

I. QUESTõES MENSAIS
Ano: 2001
Mês: Setembro

Quadro 2

CAE	PREÇOS VENDAS				ACTIVIDADE EMPRESA				PREVISÃO ACTIVIDADE			
	aumento	estabil.	dimin.	saldo	boa	satisfat.	defic.	saldo	aumento	estabil.	dimin.	saldo
6101	25	59	16	9	0	58	42	-42	11	53	36	-25
6102	6	94	0	6	9	84	7	2	12	71	17	-5
6103	7	93	0	7	22	67	11	11	21	61	18	3
6104	1	94	5	-4	10	49	41	-31	31	32	37	-6
6105	1	90	9	-8	5	61	34	-29	21	65	14	7
6106	0	100	0	0	0	1	99	-99	80	5	15	65
6107	11	81	8	3	0	52	48	-48	8	70	22	-14
6108	20	78	2	18	3	77	20	-17	8	77	15	-7
6109	6	86	8	-2	12	71	17	-5	16	76	8	8
Comércio p/ Grosso	9	86	5	4	7	68	25	-18	16	65	19	-3
6201	11	86	3	8	1	67	32	-31	6	74	20	-14
6202	41	55	4	37	14	86	0	14	17	66	17	0
6203	10	89	1	9	4	70	26	-22	7	85	8	-1
6204	2	84	14	-12	0	92	8	-8	36	55	9	27
6205	1	97	2	-1	0	68	32	-32	1	96	3	-2
6206	13	85	2	11	0	59	41	-41	23	54	23	0
6207	2	98	0	2	0	59	41	-41	11	65	24	-13
6208	6	82	12	-6	63	25	12	51	82	6	12	70
6209	3	91	6	-3	11	54	35	-24	10	82	8	2
Comércio a Retalho	10	87	3	7	3	66	31	-28	14	69	17	-3
Total Comércio	10	85	5	5	5	67	28	-23	16	66	18	-2
Tipo de bem												
Comércio por Grosso												
Bens não duradouros	16	80	4	12	4	73	23	-19	10	76	14	-4
Bens duradouros	1	94	5	-4	11	55	34	-23	34	48	18	16
Investimento	9	77	14	-5	0	69	31	-31	6	55	39	-33
Intermédios	11	85	4	7	9	74	17	-8	13	65	22	-9
Diversos	8	85	7	1	8	62	30	-22	11	76	13	-2
Comércio a Retalho												
Bens não duradouros	15	83	2	13	4	70	26	-22	8	75	17	-9
Bens duradouros	8	87	5	3	3	64	33	-30	20	64	16	4
Diversos	2	96	2	0	4	70	26	-22	11	84	5	6
Combustiveis	2	98	0	2	0	59	41	-41	11	65	24	-13

I. QUESTõES MENSAIS
Ano: 2001
Mes: Setembro

Quadro 5.1

CAE	PERSPECTIVAS EMPREGO (OPINI‖O) Aumento	Estabiliz.	Diminuição	Saldo
6101	1	75	24	-23
6102	7	89	4	3
6103	0	92	8	-8
6104	4	85	11	-7
6105	2	86	12	-10
6106	0	66	34	-34
6107	0	76	24	-24
6108	5	78	17	-12
6109	3	91	6	-3
Comércio p/ Grosso	3	84	13	-10
6201	2	86	12	-10
6202	0	100	0	0
6203	33	65	2	31
6204	0	94	6	-6
6205	14	85	1	13
6206	3	82	15	-12
6207	9	64	27	-18
6208	26	53	21	5
6209	0	94	6	-6
Comércio a Retalho	8	83	9	-1
Total Comércio	6	84	10	-4
Tipo de bem				
Comércio por Grosso				
Bens não duradouros	4	79	17	-13
Bens duradouros	3	85	12	-9
Investimento	5	77	18	-13
Intermédios	3	87	10	-7
Diversos	8	90	2	6
Comércio a Retalho				
Bens não duradouros	11	81	8	3
Bens duradouros	4	87	9	-5
Diversos	1	98	1	0
Combustiveis	9	64	27	-18