REPÚBLICA PORTUGUESA

MINISTÉRIO DAS FINANÇAS

DIRECÇÃO GERAL DE ESTATÍSTICA

SITUAÇÃO BANCÁRIA

EM 1923

BANCOS CAIXAS

E

COMPANHIAS DE CRÉDITO

LISBOA :: :: :: :: :: 1924

IMPRENSA :: :: :: :: NACIONAL

REPÚBLICA PORTUGUESA

MINISTÉRIO DAS FINANÇAS

DIRECÇÃO GERAL DE ESTATÍSTICA

SITUAÇÃO BANCÁRIA

EM 1923

Bancos, Caixas e Companhias
de Crédito

LISBOA ◈ IMPRENSA NACIONAL ◈ 1924

Não pode ainda, desta vez, a Direcção Geral de Estatística apresentar um trabalho completo sôbre o comércio bancário, por lhe faltarem os elementos das casas bancárias não abrangidas pela lei de 3 de Abril de 1896, algumas das quais, todos o sabem, têm um movimento mais importante do que muitas das sociedades anónimas.

Continua assim o Estado privado de um indicador precioso da vida económica e financeira do país, indicador que também faz bastante falta a todos os que se interessam pelos estudos desta natureza..

Limita-se por isso a Direcção Geral de Estatística a dar aqui como reproduzidas as considerações que precederam o trabalho do ano anterior e a renovar o voto de que seja, quanto antes, preenchida esta lacuna.

JUNHO DE 1924.

A DIRECÇÃO GERAL DE ESTATÍSTICA.

Situação Bancária

Movimento do Capital e Reservas de 1919 a 1923

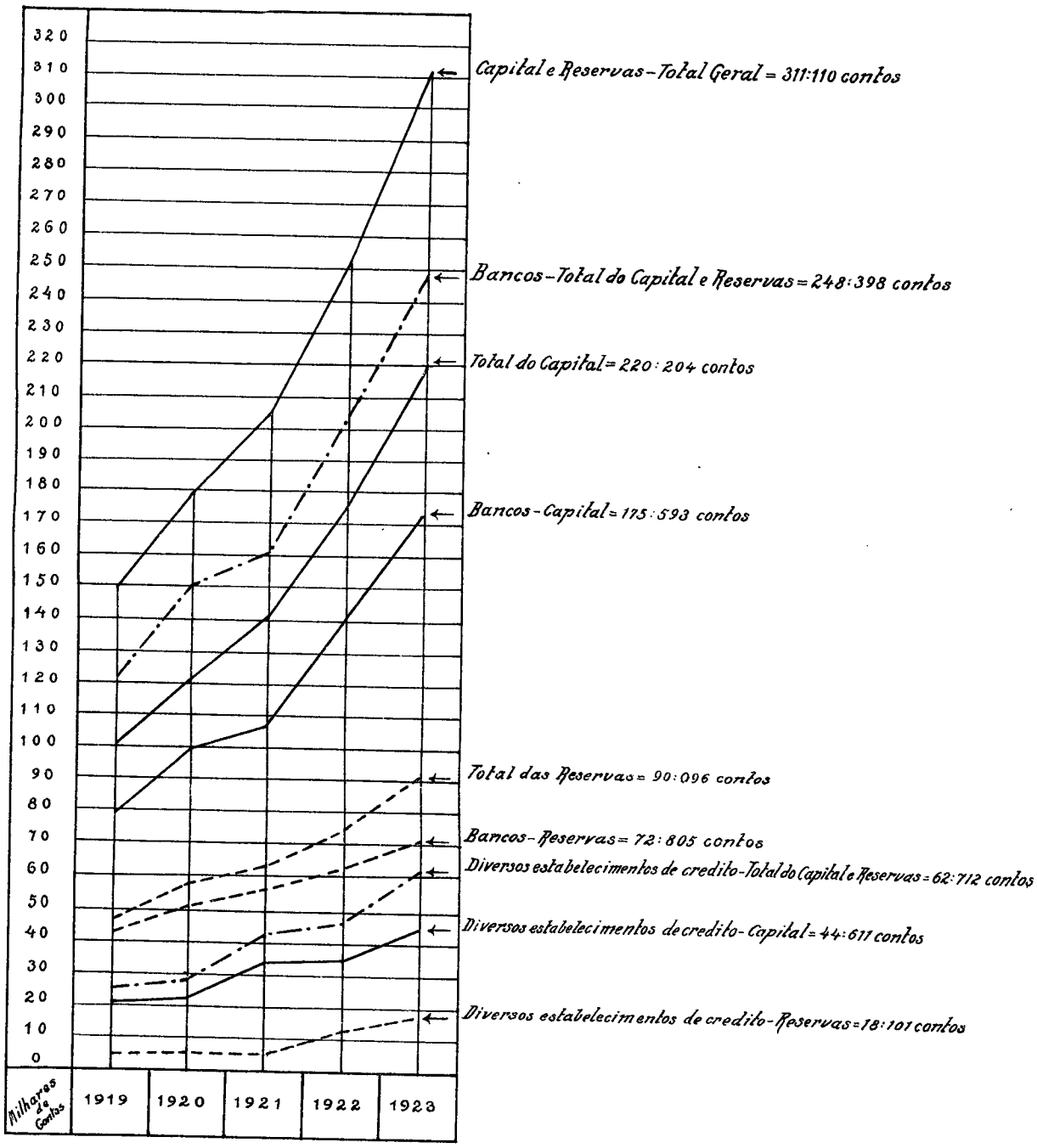

Situação Bancária

Movimento dos valores Caixa e Carteira Comercial

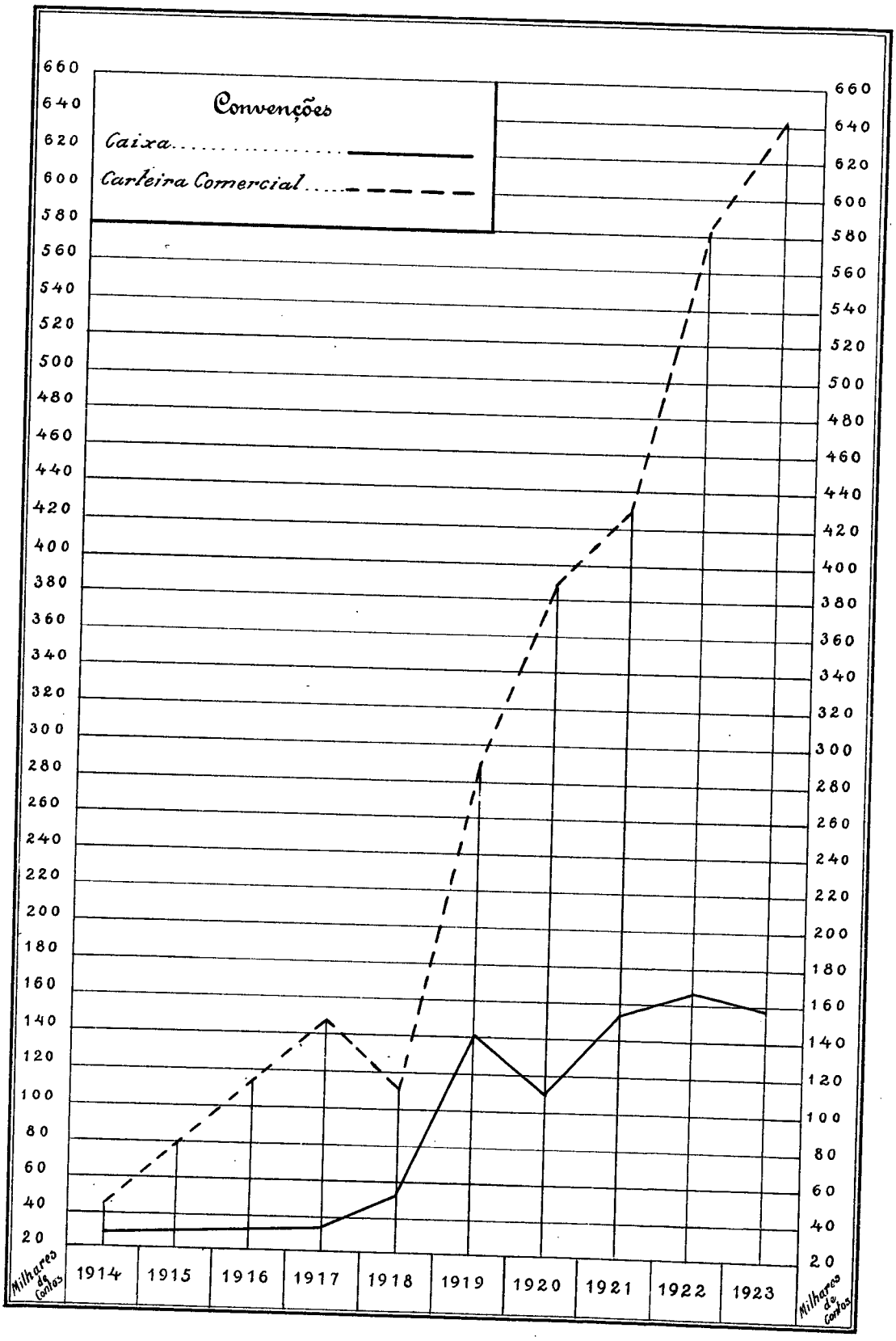

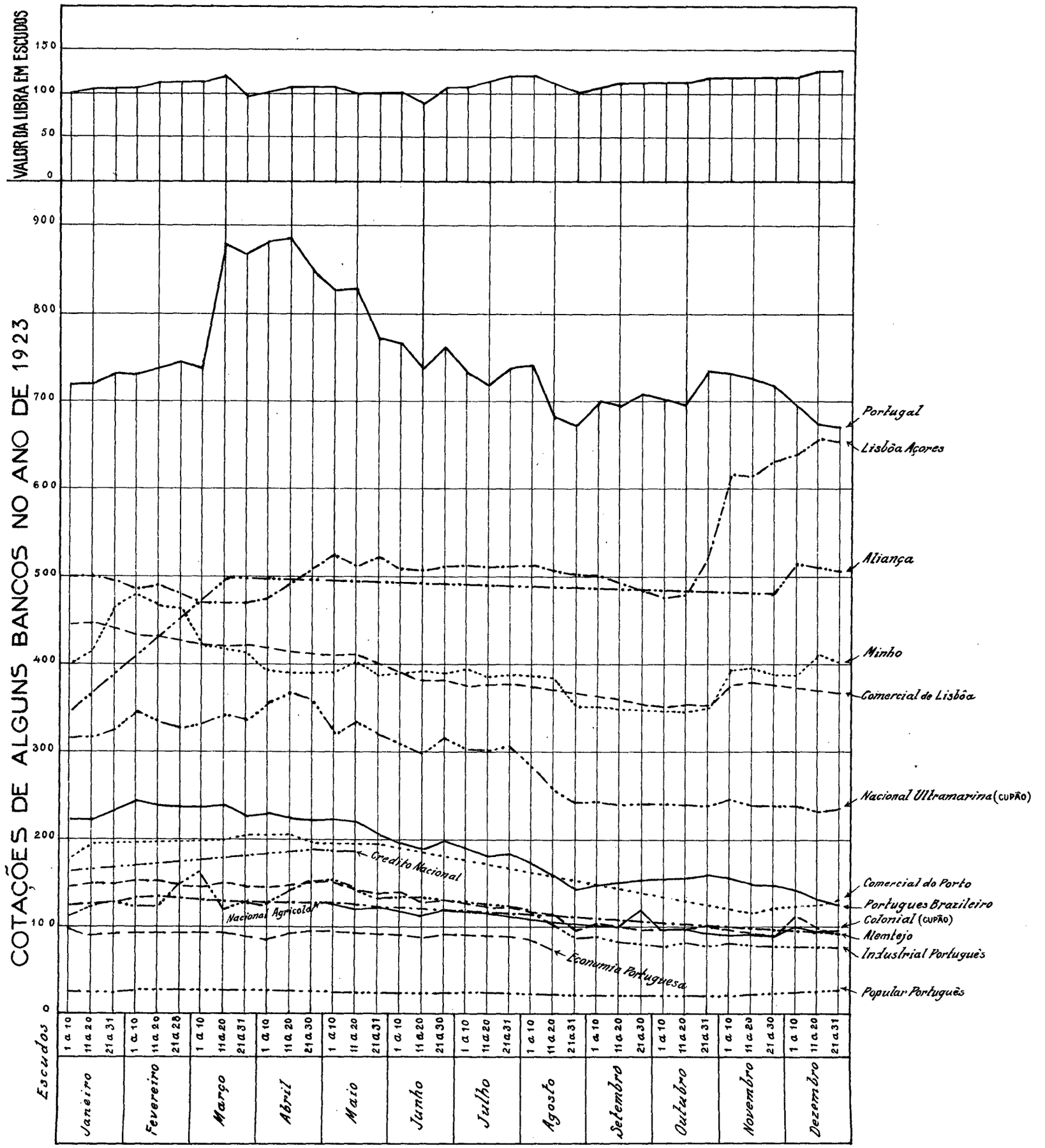
COTAÇÕES DE ALGUNS BANCOS NO ANO DE 1923
VALOR DA LIBRA EM ESCUDOS
150
100
50
0
900
800
700
600
500
400
300
200
100
0
Escudos
Portugal
Lisbôa Açores
Aliança
Minho
Comercial de Lisbôa
Nacional Ultramarina (CUPÃO)
Credito Nacional
Nacional Agricola
Economia Portuguesa
Comercial do Porto
Portuguez Brazileiro
Colonial (CUPÃO)
Alemtejo
Industrial Portuguès
Popular Português
1 a 10
11 a 20
21 a 31
21 a 28
21 a 30
Janeiro
Fevereiro
Março
Abril
Maio
Junho
Julho
Agosto
Setembro
Outubro
Novembro
Dezembro

SITUAÇÃO BANCÁRIA

EM 1923

Ba

Quadro n.º 1

Situação bancária em

Designação dos estabelecimentos de crédito — Bancos	Sedes	TOTAL DO ACTIVO	Caixa: Dinheiro em cofre	Caixa: Dinheiro depositado em outros bancos	Fundos flutuantes
					AC
Total	..	**6.181:109.931$09,1**	**128:878.610$54,9**	**30:204.297$66,5**	**208:254.257$96**
Banco do Alentejo	Évora	**13:677.543$81**	890.051$67,5	..	952.880$2c
Banco Aliança	Pôrto	**55:024.021$28**	(*a*) 8:892.149$53	..	1:892.797$66
Banco Agrícola e Industrial Visiense	Viseu	**2:316.175$68**	327.877$18,9	..	192.916$oc
Banco de Barcelos	Barcelos	**2:509.735$66,4**	87.941$96	30.020$76	67.290$oc
Banco Colonial Português	Lisboa	**97:546.283$09**	4:148.372$37	455.857$09	9:687.025$61
Banco Comercial de Lisboa	Lisboa	**26:600.772$26,5**	3:531.256$67	2:076.806$54,5	1:379.424$16
Banco Comercial do Pôrto	Pôrto	**81:237.577$18**	5:413.887$69	..	5:124.518$oc
Banco da Covilhã	Covilhã	**446.350$67**	25.284$78	3.653$36	..
Banco do Faial	Faial	**4:470.143$69,9**	228.661$58,5	25.656$82	518.000$oc
Banco de Crédito Nacional	Lisboa	**15:550.462$49**	986.511$55	911.834$59	266.123$3c
Banco Economia Portuguesa	Lisboa	**22:358.225$66**	147.476$09	1.568$75	377.271$3c
Banco Espírito Santo	Lisboa	**48:736.822$39,4**	6:119.423$05,5	7:616.771$33	2:485.055$oc
Banco Industrial Português	Lisboa	**46:532.197$79**	1:866.034$95	1:244.548$29	8:616.782$5c
Banco Internacional do Comércio	Lisboa	**9:191.579$36**	10.146$10	1.867$33	753.953$9c
Banco Lisboa & Açôres	Lisboa	**108:178.483$86,5**	12:358.731$47	3:904.630$74	1:484.978$5c
Banco da Madeira	Funchal	**25:106.931$35,5**	736.251$17	671.327$81	365.671$oc
Banco do Minho	Braga	**118:888.719$59,5**	9:941.275$18	1:224.049$55,5	1:522.847$9c
Banco Mutuário	Pôrto	**2:068.011$83**	69.597$15	420.000$00	4.527$8
Banco Nacional Agrícola	Lisboa	**53:653.775$74**	798.488$15	1:701.707$93	721.622$7
Banco Nacional Ultramarino (Banco emissor)	Lisboa	**1.790:631.484$18,5**	35:609.326$69	4:837.218$31,5	140:540.398$6
Banco Peninsular	Pôrto	**2:569.834$84**	269.381$35	8.455$94	84.648$5c
Banco Popular Português	Pôrto	**18:738.098$56**	888.936$50	..	3:313.783$2
Banco de Portugal (Banco emissor)	Lisboa	**3.297:819.537$78**	13:344.754$84	(*c*) 1:125.000$00	7:134.764$8c
Banco Português e Brasileiro	Lisboa	**114:904.356$34**	1:927.236$33	1:161.823$15	17:752.456$oc
Banco Português do Continente e Ilhas	Lisboa	**86:544.722$19**	1:463.182$77	2:007.391$61	2:362.811$1
Banco Regional de Aveiro	Aveiro	**4:051.371$27,5**	128.869$95	..	151.710$oc
Crédit Franco-Portugais	Lisboa	**36:343.268$25,9**	6:941.873$61	527.853$89	..
London and Brazilian Bank, Limited (Lisboa)	Lisboa	**34:567.220$67**	3:840.169$61	191.965$10	500.000$oc
London and Brazilian Bank, Limited (Pôrto)	Pôrto	**41:083.962$09,5**	4:255.118$39,5	29.870$88	..
The London & River Plate Bank	Lisboa	**19:762.261$48**	3:630.342$19	24.417$88	..
Açôres—Total (*b*)	..	**23:025.414$24,6**	**980.076$85**	**460.320$10,5**	**2:289.760$2**
Banco Micaelense	Ponta Delgada	**23:025.414$24,6**	980.076$85	460.320$10,5	2:289.760$2
Retrospecto — Moeda continental — 1922	..	**4.613:212.717$20,6**	111:778.381$56	52:391.358$68,4	88:527.613$oc
Retrospecto — Moeda continental — 1921	..	**3.063:270.616$04,4**	104:467.416$73,5	55:410.898$23,9	43:205.235$2
Retrospecto — Moeda continental — 1920	..	**2.605:816.194$25,4**	87:977.301$50,4	23:841.199$05,8	29:360.018$4
Retrospecto — Moeda insulana — 1922	..	**22:074.640$27,8**	899.232$43,9	2:069.708$36,5	1:735.117$4
Retrospecto — Moeda insulana — 1921	..	**14:497.133$90,8**	742.860$64	3:468.061$92,8	176.261$2
Retrospecto — Moeda insulana — 1920	..	**8:194.335$25,2**	760.546$71,3	554.063$20,5	148.413$7

(*a*) Os respectivos balanços não especificam qual a quantia depositada em outros bancos, tendo-se lançado a importância total da conta «Caixa», na rubrica «Dinheir caelense, único que actualmente conserva a sua escrituração naquela moeda. (*c*) Depósito no Banco de Inglaterra (£ 250.000).

Nota.—Foi aberta falência ao Banco Auxiliar do Comércio; do «Activo» e «Passivo» do Banco Mercantil de Viana, em Viana e Ilhas; o Banco Nacional Agrícola no Banco Colonial Português; as agências dos bancos estrangeiros, London and Brazilian Bank, L

COS

de Dezembro de 1923 **1923**

DESIGNAÇÃO DAS CONTAS

Câmbios (letras sôbre o estrangeiro, etc.)	Letras (sôbre o país) descontadas e transferências	Letras a receber	Empréstimos e contas correntes com caução — Saldos devedores	Agências e correspondências	Devedores gerais	Efeitos depositados	Contas diversas
IVO							
8:103.180$38	**454:402.036$59,6**	**177:845.190$63,5**	**172:548.735$56,3**	**283:546.465$18**	**683:084.006$50,2**	**1.900:303.650$12,1**	**2.133:939.499$94**
..	2:084.851$86	361.572$24	1:947.298$84	2:147.779$43	3:729.666$48,5	381.580$56	1:181.862$52
..	27:269.097$92	188.185$41	8:159.033$57	4:630.787$41	1:212.663$33	1:944.061$45	835.245$00
..	..	951.906$69,6	785.287$18,5	..	..	..	58.188$61
..	745.650$67	83.909$58	735.492$83	53.649$10	231.350$27,4	411.194$40	63.236$09
240.486$85	1:492.462$05	6:848.260$60	264.515$82	30:971:368$59	28:606.771$61	12:460.609$84,5	2:370.552$65,5
47.979$78	10:814.108$59	278.563$36	2:552.592$40	405.673$11,5	4:176.429$63,5	30.000$00	1:307.938$01
1:083.336$68	20:329.869$02	..	9:187.346$96	1:903.196$45	16:305.382$74	17:120.398$77	4:769.640$87
..	209.044$83	..	460$40	31.963$78,5	240$00	14.000$00	161.703$51,5
6.354$41	649.892$43	..	891.610$00	1:745.221$74,7	149.785$59,1	90.480$00	164.481$11,6
31.395$11	..	4:886.037$32	446.000$58	1:750.712$36	2:585.649$68	18.000$00	3:668.198$00
18$65	1:645.202$57	489.675$27	185.943$90	294.309$27	15:902.656$02	1:666.508$16	1:647.595$68
176.478$57	17:949.088$62	125.653$23	1:124.759$52	6:746.467$53,2	5:100.425$53,7	58.500$00	1:234.200$00
155.316$09	6:584.301$40	..	3:116.107$26	5:325.028$63	12:349.562$77	3:762.854$68	3:511.661$22
..	283.532$03	162.045$63	7.855$92	23.357$02	4:831.505$62	204.600$00	2:912.715$81
86.407$38	33:955.981$20	914.581$86	5:238.625$40	7:376.261$67,5	27:246.939$36,5	8:136.573$81	7:474.772$46,5
..	933.566$77	795.717$51	2:938.402$75	3:334.594$74	5:129.701$44	2:519.282$50	7:682.415$66,5
..	26:239.930$07,5	2:456.285$44	11:514.394$55	9:494.116$81,5	28:090.134$28,5	6:463.695$02,5	21:941.990$77
..	1:043.954$32	..	245.342$92,5	..	11.804$96	272.684$65,5	100$00
35.637$67	7:046.590$29	..	8:421.439$09	2:248.572$16	4:827.865$01	1:289.293$00	26:562.559$66
27.128$82	98:009.658$94,6	126:188.129$66,9	67:637.136$89,8	16:094.024$98,2	444:024.437$71,5	444:128.343$70,6	413:535.679$83,4
..	59.579$57	5.509$05	509.972$98	578.894$44	317.687$25	..	735.705$76
..	939.003$19	1:990.862$96	2:693.571$10	760.284$77	5:838:007$85	1:760.461$45	553.187$49
4:901.237$74	154:398.733$91,5	6:945.403$24	4:290.301$88,5	150:861.373$88	311.791$86	1.342:287.138$35	1.612:219.037$27
205.926$94	11:179.540$07	12:268.182$16	8:427.586$96	986.263$51	46:131.631$15	14:618.064$50	245.645$57
328.963$19	10:649.446$01	477.346$13	7:321.242$57	13:001.963$24	16:597.175$59	15:412.787$26	16:922.412$65
..	251.408$14	122.057$36	1:351.485$76	60.188$32,5	919.243$11	15.000$00	1:051.408$63
696.552$88	556.311$31	5:020.478$06	4:974.263$30	9:710.389$81,4	7:900.880$35,5	..	14.665$04
106$93	5:971.800$81	3:261.471$90	3:986.008$56	2:485.585$26	347.561$77	13:515.792$09	466.758$64
11.462$69	11:481.619$17	2:295.230$47	4:560.293$29	8:076.316$77	204.705$00	9:778.584$66	390.760$77
68.390$00	1:627.810$82	728.125$49	9:034.362$36	2:448.120$36	2.350$50	1:943.161$25	255.180$63
206.359$97	**1:569.618$00,5**	**514.558$07**	**5:251.601$93,5**	**6:021.416$37**	**4:735.068$05,1**	**14.300$00**	**982.334$68**
206.359$97	1:569.618$00,5	514.558$07	5:251.601$93,5	6:021.416$37	4:735.068$05,1	14.300$00	982.334$68
8:890.129$75	412:180.315$54,3	130:275.665$57,3	130:624.149$84,9	285:153.094$07,3	624:611.969$55,9	1.307:995.230$26,2	1.430:784.809$29,3
7:359.163$87	317:604.256$22,9	103:323.111$03,1	107:808.834$67,8	78:585.479$24,1	354:223.657$57,4	958:826.045$19,3	932:456.518$00,4
7:008.566$19	281:086.372$96,4	108:528.995$52,5	139:299.851$46,1	101:693.674$94,4	374:386.282$60,5	777:364.854$65,9	675:269.076$87,9
457.613$32,6	1:940.242$20,5	374.524$38	4:976.373$13	4:101.059$88,6	1:765.287$44	15.000$00	3:740.481$64,7
95.137$76,5	1:505.018$02,5	158.045$16,5	2:410.350$53,5	3:509.128$54,5	176.099$10	13.198$14	2:242.972$85,5
333.431$95	729.754$72	114.225$04,4	1:425.556$63	3:589.117$39	183.966$18	12.000$00	343.259$68

cofre». (*b*) Êste total representa moeda insulana. Por êste motivo, aos respectivos totais, que representam moeda continental, não foi adicionado o movimento do Banco Mi-

Castelo, tomou conta a casa Pinto & Soto Maior. Encorporaram-se: o Banco de Fomento Nacional no Banco Português do Continente ted e The London & River Plate Bank no Bank of London & South America, Limited.

Quadro n.º 1 *(conclusão).*

Situação bancária em 3

Designação dos estabelecimentos de crédito — Bancos	TOTAL DO PASSIVO	Capital	Fundo de reserva	Depósitos		
				Total	À ordem	A prazo
						PA
Total	**6.181:109.931$09,1**	**175:593.144$44,2**	**72:804.905$76,5**	**721:578.855$23,6**	**454:040.526$54,3**	**242:324.163$33**
Banco do Alentejo	**13:677.543$81**	3:200.000$00	2:823.435$22,5	4:180.098$02,5	2:660.103$70,5	1:346.592$56
Banco Aliança	**55:024.021$28**	2:400.000$00	480.000$00	28:964.086$23	15:310.862$25	13:653.223$98
Banco Agrícola e Industrial Visiense	**2:316.175$68**	60.000$00	61.000$00	2:087.683$89,2	1:321.462$89,2	766.221$00
Banco de Barcelos	**2:509.735$66,4**	89.300$00	35.000$00	1:693.866$85	147.934$19	1:545.932$66
Banco Colonial Português	**97:546.283$09**	20:000.000$00	537.952$96,1	16:897.937$35	11:911.059$26	35.714$93
Banco Comercial de Lisboa	**26:600.772$26,5**	4:000.000$00	3:789.616$32	13:229.946$94,5	12:914.170$59,5	315.776$35
Banco Comercial do Pôrto	**81:237.577$18**	3:000.000$00	2:200.000$00	39:800.896$27	19:160.030$60	20:640.865$67
Banco da Covilhã	**446.350$67**	226.300$00	23.164$07	..	..	..
Banco do Faial	**4:470.143$69,9**	1:200.000$00	..	2:477.184$40,5	566.439$33,5	1:910.745$07
Banco de Crédito Nacional	**15:550.462$49**	1:000.000$00	550.000$00	7:045.816$26	6:103.553$25	296.676$37
Banco Economia Portuguesa	**22:358.225$66**	5:000.000$00	600.000$00	4:719.582$77	4:254.644$32	464.938$45
Banco Espírito Santo	**48:736.822$39,4**	7:200.000$00	4:624.616$92,9	29:788.644$90	5:200.949$74,5	5:743.152$75
Banco Industrial Português	**46:532.197$79**	10:000.000$00	428.698$76	15:318.813$03	8:540.795$48	6:778.017$55
Banco Internacional do Comércio	**9:191.579$36**	1:823.100$00	15.047$37,5	1:003.697$22	772.665$43	231.031$79
Banco Lisboa & Açôres	**108:178.483$86,5**	7:200.000$00	2:725.000$00	59:689.920$16	55:000.702$41,5	4:689.217$74
Banco da Madeira	**25:106.931$35,5**	4:000.000$00	837.448$01	7:513.891$91	1:905.777$74	5:608.114$17
Banco do Minho	**118:888.719$59,5**	6:000.000$00	7:203.500$00	44:397.403$39,5	28:512.814$04,5	15:884.589$35
Banco Mutuário	**2:068.011$83**	300.000$00	56.000$00	1:317.667$67,5	681.415$74,5	636.251$93
Banco Nacional Agrícola	**53:653.775$74**	20:000.000$00	225.472$31	5:343.422$16	4:875.255$70	468.166$46
Banco Nacional Ultramarino (Banco emissor)	**1.790:631.484$18,5**	24:000.000$00	30:200.000$00	292:448.819$84,4	147:611.754$71,6	144:837.065$12
Banco Peninsular	**2:569.834$84**	500.000$00	..	1:195.547$40	284.635$95	706.027$45
Banco Popular Português	**18:738.098$56**	3:000.000$00	800.000$00	8:494.753$97	2:528.144$88	5:966.609$09
Banco de Portugal (Banco emissor)	**3.297:819.537$78**	13:500.000$00	4:131.953$80,5	57:311.241$21	57:311.241$21	..
Banco Português e Brasileiro	**114:904.356$34**	10:000.000$00	10:400.000$00	8:876.992$44	7:030.052$01	1:455.353$04
Banco Português do Continente e Ilhas	**86:544.722$19**	25:000.000$00	..	16:383.552$89	12:007.506$47	4:376.046$42
Banco Regional de Aveiro	**4:051.371$27,5**	2:000.000$00	62.000$00	1:265.251$57	383.587$29	881.664$28
Crédit Franco-Portugais	**36:343.268$25,9**	222.222$22,2	..	2:255.718$28	2:255.718$28	..
London and Brazilian Bank, Limited (Lisboa)	**34:567.220$67**	111.111$11	..	11:850.442$86	11:513.939$65	336.503$21
London and Brazilian Bank, Limited (Pôrto)	**41:083.962$09,5**	111.111$11	..	21:666.062$15,5	19:220.013$81	2:446.048$34
The London & River Plate Bank	**19:762.261$48**	450.000$00	..	14:359.913$17	14:056.295$58	303.617$59
Açôres—Total (*a*)	**23:025.414$24,6**	**1:000.000$00**	**1:050.000$00**	**12:044.091$55,8**	**2:021.298$74**	**10:022.792$81**
Banco Micaelense	**23:025.414$24,6**	1:000.000$00	1:050.000$00	12:044.091$55,8	2:021.298$74	10:022.792$81
Retrospecto — Moeda continental — 1922	**4.613:212.717$20,6**	142:520.044$44,2	63:928.203$09,7	660:370.745$57,8	426:347.947$75,4	193:201.488$53
Retrospecto — Moeda continental — 1921	**3.063:270.616$04,4**	107:152.939$44,2	56:627.078$53,5	483:892.577$35,1	328:416.399$10,9	132:632.278$41
Retrospecto — Moeda continental — 1920	**2.605:816.194$25,4**	101:151.794$44,2	52:483.618$26	307:685.364$68,9	217:002.915$03,9	78:791.805$49
Retrospecto — Moeda insulana — 1922	**22:074.640$27,8**	2:200.000$00	910.000$00	13:723.713$94,7	2:857.196$18,9	10:866.517$75
Retrospecto — Moeda insulana — 1921	**14:497.133$90,8**	1:322.210$00	278.418$65	10:771.179$93	1:494.702$84	8:740.920$93
Retrospecto — Moeda insulana — 1920	**8:194.335$25,2**	230.000$00	138.433$10	6:854.240$20,5	1:181.816$35	5:320.510$50

(*a*) Êste total representa moeda insulana. Por êste motivo ao total, que representa moeda continental, não foi adicionado o movimento do Banco Micaelense. (*b*) A cor ico, 1:390.316$46,5, ambos de Lisboa, e Banco Peninsular, do Pôrto, 294.836$23. Estas importâncias no «Activo» estão incluidas na rubrica «Contas diversas».

de Dezembro de 1923

1923

DESIGNAÇÃO DAS CONTAS

Depósitos (dinheiro) sem qualquer outra designação	Letras a pagar	Credores gerais	Empréstimos e contas correntes com caução — Saldos credores	Agências e correspondências — Saldos credores	Credores por efeitos depositados	Lucros e perdas	Contas diversas
SIVO							
25:214.165$35,5	**52:696.717$53,8**	**668:802.156$08,4**	**4:424.659$69,1**	**99:368.007$20,9**	**1.900:303.650$12,1**	**50:257.356$92,9**	**2.435:280.478$07,6**
173.401$76	64.326$42	1:685.113$56,5	..	247.240$26,5	381.580$56	696.213$42	399.536$33
..	12:506.756$08	6:648.318$14	..	..	1:944.061$45	1:934.186$14	146.613$24
..	..	..	..	..	..	50.768$20,3	56.723$58,5
..	..	110.860$13	..	100.307$32	411.194$40	44.034$22,4	25.172$74
4:951.163$16	1:685.966$97	35:801.605$10	9.220$22	5:679.681$48	12:460.609$84,5	2:550.636$06,4	1:922.673$10
..	33.910$92	2:125.110$62	1:148.009$87	41.670$76	30.000$00	2:025.454$83	177.052$00
..	2:478.242$84	10:594.889$02	..	..	17:120.398$77	1:380.022$84	4:663.127$44
..	..	5.961$75	..	173.539$49	14.000$00	1.808$78	1.576$58
..	..	95.808$73	..	73.881$13,5	90.480$00	439.761$90,9	93.027$52
645.586$64	..	5:994.085$02	1.903$25	32.154$68	18.000$00	256.256$81	652.246$47
..	15.729$87	9:963.521$83	64.066$48	208.194$30	1:666.508$16	(*b*)	120.622$25
18:844.542$40,5	1:245.076$54	3:805.225$27,5	..	..	58.500$00	1:949 735$55	65.023$20
..	277.712$56	12:158.524$67	67.617$62	2:587.693$47	3:762.854$68	1:733.850$00	201.433$00
..	..	5:268.743$96,5	..	20.797$67,5	204.600$00	(*b*)	855.593$12,5
..	881.010$98,5	26:818.925$59	..	..	8:136.573$81	2:620.433$15	106.590$17
..	115.022$79	1:471.373$79,5	26.871$98	66.515$75,5	2:519.282$50	1:194.965$07,5	7:361.559$54
..	774.028$69,5	21:297.712$77,6	716.630$05	2:924.145$43	6:463.695$02,5	3:438.590$80,4	25:673.013$42
..	..	..	..	..	272.684$65,5	116.677$00	4.982$50
..	..	1:291.139$73	..	16.186$13	1:289.293$00	2:451.519$48	23:036.742$93
..	28:079.672$66,8	412:726.354$14,4	818.033$21,1	3:847.000$59,9	444:128.343$70,6	12:902.698$10,2	541:480.561$91,1
207.884$00	6.485$64	579.064$86	..	150.174$30	..	(*b*)	138.562$64
..	143.832$24	3:208.213$22	..	593.538$50	1:760.461$45	653.380$27	83.918$91
..	1:542.395$40	19:968.464$27,5	1:095.006$50	50:875.356$01	1.342:287.138$35	9:914.960$60,5	1.797:193.021$62,5
391.587$39	101.316$53	42:330.059$61	477.300$51	13:510.038$92	14:618.064$50	2:085.636$15	12:504.947$68
..	576.792$54	11:510.940$80	..	518.254$48	15:412.787$26	621.738$07	16:520.658$15
..	26.004$43	241.583$52,5	..	222.772$20,5	15.000$00	189.043$23,5	29.716$31
..	1:350.193$09	25:674.029$18,4	..	5:836.119$26,5	..	1:004.986$21,8	..
..	289.896$13	3:461.471$90	..	4:827.989$88	13:515.792$09	..	510.516$70
..	188.536$58	2:370.783$95	..	6:137.706$86	9:778.584$66	..	831.176$78
..	313.779$62	1:594.270$91	..	677.048$30	1:943.161$25	..	424.088$23
..	**104.088$84,5**	**4:484.588$79,8**	**226.164$46,5**	**136.314$46**	**14.300$00**	**504.052$09,8**	**3:461.814$02,2**
..	104.088$84,5	4:484.588$79,8	226.164$46,5	136.314$46	14.300$00	504.052$09,8	3:461.814$02,2
40:821.309$29	58:587.253$91,5	530:230.344$78,5	4:746.266$20,6	160:888.199$12,5	1.307:995.230$26,2	45:468.090$73,1	1.650:478.339$06,5
22:843.899$82,5	33:148.146$92,8	340:281.419$65,6	3:757.383$85,9	22:506.440$41,8	958:826.045$19,3	30:760.205$90,7	1.026:318.378$75,5
11:890.644$16	25:366.151$24,9	459:444.471$47,6	5:542.049$14,8	35:867.051$70,8	777:364.854$65,9	25:196.156$22,9	815:714.682$39,4
..	52.186$84,5	266.390$15	178.365$64	940.335$63,5	15.000$00	783.161$34,6	3:005.486$71,5
535.556$16	169.019$95,5	62.839$96	230.121$92	711.610$92,5	13.198$14	910.440$37,8	28.094$05
351.913$35	109.870$15	76.321$55,5	40.637$59	11.898$33	12.000$00	178.512$73,8	542.421$58,4

«Lucros e Perdas» nestes estabelecimentos bancários apresenta saldos negativos assim discriminados: Banco Economia Portuguesa, 334.700$30; Banco Internacional do Comér-

Caixas e Comp

Situação em 31 de Dezembro de 1923 dos diversos estabelecimentos de crédito qu e Sociedades por cotas, exercem

Quadro n.º 2

Designação dos estabelecimentos de crédito	Sedes	TOTAL DO ACTIVO	Caixa		Fundos flutuantes
			Dinheiro em cofre	Dinheiro depositado em outros estabelecimentos de crédito	
					AC
Total geral (*a*)	..	**687:068.578$59,8**	**9:038.493$31**	**182:246.557$00,2**	**69:370.858$22**
Continente — Total	..	**291:744.900$75,8**	**7:762.556$37**	**11:208.589$35,2**	**19:749.493$54**
Caixa de Crédito Portuense	Pôrto	**1:693.503$23**	18.500$39	126.880$38	1.283$6c
Caixa Económica de Abrantes	Abrantes	**151.432$89,3**	5.737$63,3	5.000$00	..
Caixa Económica da Covilhã	Covilhã	**15.237$95**	408$15	..	..
Caixa Económica da Guarda	Guarda	**1:236.882$95**	22.581$12	..	18.228$4c
Caixa Económica Liberal	Pôrto	**376.246$39,7**	7.790$86,2	3.075$17	..
Caixa Económica Marítima	Lisboa	**1:580.137$55**	44.832$21	67.258$02	..
Caixa Económica do Pôrto	Pôrto	**1:202.560$80,9**	100.049$37	60.489$87	118$8c
Caixa Económica Social	Pôrto	**154.133$96**	3.784$28	26.258$72	..
Caixa Económica de Vila Nova de Gaia	Gaia	**1:070.971$76**	51.417$51	51.394$10	3.551$12
Companhia Auxiliar de Crédito Agrícolo-Industrial	Pôrto	**996.130$05,5**	12.739$45	108.614$59	..
Companhia Geral de Crédito Predial	Lisboa	**83:246.994$02,4**	367.734$34	1:038.879$98,7	1:240.334$oc
Companhia União de Crédito Popular	Pôrto	**1:481.272$18,5**	17.648$63	15.329$90	..
Montepio Comercial e Industrial	Lisboa	**6:610.937$62,5**	862.546$00,5	658.592$88	..
Montepio Geral	Lisboa	**98:686.104$51**	5:034.564$64	4:156.426$48,5	14:964.879$62
Montepio Nacional	Lisboa	**7:536.282$82**	49.599$90	..	622.398$7c
Cupertino de Miranda & Irmão, Limitada	Pôrto	**11:921.672$95**	255.370$68	17.483$40	816.836$77
José Henriques Tota, Limitada	Lisboa	**68:296.375$55**	788.478$12	4:724.948$29	1:555.068$2c
Pêgo, Seromenho & C.ª, Limitada	Pôrto	**5:488.023$54**	118.773$08	147.957$56	526.794$33
Madeira — Total	..	**4:042.322$25**	**1.628$40**	**989.123$98**	..
Caixa Económica do Funchal	Funchal	**3:489.835$92**	1.532$26	920.100$97	..
Caixa Económica Madeirense	Funchal	**552.486$33**	96$14	69.023$01	..
Açôres — Total (*b*)	..	**70:510.313$84,8**	**4:091.282$35,1**	**14:938.063$35,7**	**1:991.402$63**
Caixa de Crédito Micaelense, Limitada	Ponta Delgada	**8:232.502$40,1**	120.611$80	656.189$10	653.470$28
Caixa Económica de Angra do Heroísmo	Angra	**11:087.210$16,4**	95.681$05,8	1:055.192$25,9	382.735$9c
Caixa Económica Esperança	Ponta Delgada	**1:663.156$78**	148.894$21	..	..
Caixa Económica Faialense	Faial	**1:323.186$41,5**	90.919$94	..	8.013$72
Caixa Económica do Montepio Terceirense	Angra	**24:528.087$13,6**	1:537.709$14,7	12:717.481$59,3	218.755$16
Caixa Económica Picoense	Pico	**235.863$44**	48.016$52,5	40.875$01	..
Caixa Económica de Ponta Delgada	Ponta Delgada	**12:702.967$80**	1:568.395$83	..	..
Caixa Económica da Ribeira Grande	Ponta Delgada	**841.277$60,7**	98.436$50,8	..	..
Caixa Económica da S.ta Casa da Misericórdia de Angra	Angra	**6:085.325$04,3**	243.585$95,1	..	659.600$20
Caixa Económica da Soc. Coop. Previdência Operária	Horta	**1:296.907$18**	49.057$00	..	17.560$00
Caixa Económica da Vila da Praia da Vitória	Praia da Vitória	**2:513.829$88,2**	89.974$38,2	468.325$39,5	51.267$36
Estabelecimentos do Estado — Total (*c*)	..	**391:281.355$59**	**1:274.308$54**	**170:048.843$67**	**49:621.364$68**
Caixa Geral de Depósitos	Lisboa	**388:497.088$43**	1:248.554$02	170:039.197$36	46:932.878$37
Caixa Económica Postal	Lisboa	**2:784.267$16**	25.754$52	9.646$31	2:688.486$31
Retrospecto — Moeda continental — 1922	..	**531:473.276$86,4**	8:177.615$35,8	135:247.751$29,7	55:548.444$74
Retrospecto — Moeda continental — 1921	..	**430:967.456$69**	6:098.754$07,3	131:106.011$54,2	34:372.089$04
Retrospecto — Moeda continental — 1920	..	**284:398.758$53,4**	5:141.503$52,8	96:008.721$01,7	25:996.249$66
Retrospecto — Moeda insulana — 1922	..	**51:774.014$65**	2:257.282$81,9	11:776.287$73	770.018$11
Retrospecto — Moeda insulana — 1921	..	**40:224.333$26**	2:966.412$55,5	9:424.972$12,3	710.637$74
Retrospecto — Moeda insulana — 1920	..	**25:381.726$03,2**	2:732.264$46	5:867.256$40,6	1:542.799$78

(*a*) O total geral indica moeda forte; corresponde à soma dos totais do Continente, Madeira e Estabelecimentos do Estado. (*b*) Moeda insulana. (*c*) Os balanços da Ca
(*d*) Incluídas nesta rubrica as «Letras (sôbre o país) descontadas e transferências».

nhias de Crédito

constituídos sob a forma de Caixas de Crédito, Caixas Económicas, Companhias sua indústria no Continente e Ilhas

1923

DESIGNAÇÃO DAS CONTAS

Câmbios (letras sôbre o estrangeiro, etc.)	Letras (sôbre o país) descontadas e transferências	Letras a receber	Empréstimos e contas correntes com caução — Saldos devedores	Agências e correspondências	Devedores gerais	Efeitos depositados	Empréstimos hipotecarios	Contas diversas
IVO								
982.166$67	**5:218.007$20**	**36:761.790$58,5**	**164:293.307$32**	**6:270.180$80,6**	**35:203.603$22,2**	**19:797.187$05**	**116:658.317$79,5**	**41:228.109$41,3**
982.166$67	**4:933.007$20**	**24:259.079$80,5**	**68:603.424$75**	**6:270.180$80,6**	**21:570.269$98,2**	**19:797.187$05**	**68:273.218$84,5**	**38:335.726$28,3**
..	221.605$01	..	1:244.284$45	..	76.384$29	..	..	4.565$11
..	..	96.562$00	23.052$26	..	..	..	21.081$00	..
..	..	..	..	..	..	..	..	14.829$80
..	..	761.354$33	..	..	..	..	101.820$98	332.898$12
..	..	301.655$47	..	..	..	..	5.224$44,5	58.500$45
..	..	..	766.831$87	..	17.836$65	633.391$95	..	49.986$85
..	443.687$59	..	..	..	21.352$85	..	..	576.862$32,9
..	43.215$46	..	..	..	1.597$80	..	..	79.277$70
..	..	943.081$64	3.451$03	..	6.138$21	..	..	11.938$15
..	..	106.650$00	..	..	242$54	79.510$00	11.000$00	677.373$47,5
..	..	..	..	95.409$66,6	397.414$96,2	18:423.285$10	43:099.796$83	18:584.139$13,9
..	..	87.076$15,5	40.996$52	..	4.972$33,5	4.000$00	100.086$96	1:211.161$68,5
..	..	..	4:912.567$10	..	..	..	..	177.231$64
..	..	..	48:834.544$37	23.238$02	487.352$34,5	..	24:423.849$18	761.249$84,5
..	3:477.242$15	..	2:852.825$80	10.197$55	43 581$62	..	480.359$45	77$65
..	16.371$75	263.652$87	15.708$23	464.547$46	3:018.439$77	..	30.000$00	7:023.262$02
982.166$67	..	21:489.299$73	9:398.035$40	4:935.119$96	16:836.571$51	657.000$00	..	6:929.687$67
..	730.885$24	(d) 209.747$71	511.127$72	741.668$15	658.385$10	..	..	1:842.684$65
..	..	..	**338.027$48**	..	**44.049$00**	..	**2:494.372$47**	**175.120$92**
..	..	..	..	..	44.049$00	..	2:349.195$49	174.958$20
..	..	..	338.027$48	..	..	..	145.176$98	162$72
1:777.467$13,5	**1:704.525$27,7**	**9:223.861$05**	**13:120.852$11,9**	**3:744.682$37,6**	**991.283$75,3**	**3:554.503$91,8**	**12:845.372$77,6**	**2:527.017$10,6**
505.292$59,5	163.341$38,5	639.139$12	1:476.572$42	3:744.682$37,6	..	..	273.153$32,5	50$00
..	1:362.875$10,2	..	2:836.362$94,3	..	61.574$20,4	371.657$75	4:590.026$44,1	331.104$50,7
..	..	851.690$84	..	..	..	..	662.571$73	..
..	..	..	..	..	..	..	315.740$93,5	908.511$82
1:272.174$54	178.308$79	1:717.268$83	2:029.177$34	..	570.563$54,6	3:179.546$16,8	954.640$25	152.461$76,7
..	..	..	..	..	..	300$00	..	146.671$90,5
..	..	3:590.771$26	4:206.808$05	..	..	..	3:308.957$13	28.035$53
..	..	518:080$66	..	..	..	1.500$00	162.728$75	60.531$68,9
..	..	1:125.742$66,5	2:384.853$61,6	..	359.146$00,3	..	947.402$43,5	364.994$17,3
..	..	..	..	..	..	..	1.208.290$18	22.000$00
..	..	781.167$67,5	187.077$75	..	..	1.500$00	421.861$60	512.655$71,5
..	**285.000$00**	**12:502.710$68**	**95:351.855$09**	..	**13:589.284$24**	..	**45:890.726$48**	**2:717.262$21**
..	285.000$00	12:502.710$68	95:351.855$09	..	13:565.984$29	..	45:890.726$48	2:680.182$14
..	..	..	..	..	23.299$95	..	..	37.080$07
360.000$00	8:650.663$54	23:422.480$53,5	143:987.718$79,5	6:084.198$29,4	14:546.626$88,4	10:746.905$30	91:082.546$77,7	33:618.325$33,9
445.500$00	4:793.893$74	19:868.719$28,5	119:718.912$81,7	3:733.902$28,4	15:196.391$16,2	8:891.570$00	60:657.957$26,5	26:083.755$48,2
..	388.678$66	7:833.654$12,5	91:339.270$21,7	287.612$39,8	6:483.133$07,4	6:641.632$66	27:112.005$21,5	17:166.297$97,4
702.212$56,6	1:867.173$90	6:570.733$53,3	11:358.484$02,8	..	1:443.271$91,1	3:486.043$23,2	9:786.271$70,8	1:756.235$11
..	1:597.218$33,3	4:595.451$24	9:693.336$48,5	2.179$84,6	1:253.866$42,7	1:870.484$07,2	6:234.909$37,7	2:474.865$06,1
..	1:672.540$34,2	3:291.695$00	4:356.360$25,3	5.497$97	165.645$79,2	1:104.204$19,7	3:069.643$33,7	1:573.818$49,4

Geral de Depósitos e da Caixa Económica Postal são encerrados por anos económicos, reportando-se as rubricas constantes dêste quadro às datas de 30 de Junho de 1923.

Quadro n.º 2 *(conclusão).*

Situação em 31 de Dezembro de 1923 dos diversos estabelecimentos de crédito que, e Sociedades por cotas, exercem a

Designação dos estabelecimentos de crédito	TOTAL DO PASSIVO	Capital	Fundo de reserva	Depósi	
				Total	À ordem
					PAS
Total geral	**687:068.578$59,8**	**44:610.579$20,2**	**18:100.616$98**	**474:740.518$84**	**453:933.715$69,1**
Continente—Total (*a*)	**291:744.900$75,8**	**44:601.844$49,2**	**7:224.575$33**	**117:981.116$63**	**100:339.921$39,1**
Caixa de Crédito Portuense	**1:693.503$23**	160.238$62,4	..	1:449.136$09,6	1:069.072$61
Caixa Económica de Abrantes	**151.432$89,3**	..	20.551$77,2	127.479$92,1	..
Caixa Económica da Covilhã	**15.237$95**	3.223$32	..	12.014$63	12.014$63
Caixa Económica da Guarda	**1:236.882$95**	18.650$00	15.422$71	1:188.688$24	1:188.688$24
Caixa Económica Liberal	**376.246$39,7**	43.858$29,9	15.675$69,8	308.767$76	177.438$57
Caixa Económica Marítima	**1:580.137$55**	34.622$79	..	520.867$69	382.620$75
Caixa Económica do Pôrto	**1:202.560$80,9**	32.886$33,9	..	1:127.825$92	698.918$52
Caixa Económica Social	**154.133$96**	20.823$27	..	122.134$22	92.270$41
Caixa Económica de Vila Nova de Gaia	**1:070.971$76**	4.170$12	18.641$32	1:015.094$66	391.903$70,5
Companhia Auxiliar de Crédito Agrícolo-Industrial	**996.130$05,5**	100.000$00	45.000$00	632.013$03,5	98.773$36
Companhia Geral de Crédito Predial	**83:246.994$02,4**	9:000.000$00	1:775.000$00	13:387.715$43,5	5:060.712$56,8
Companhia União de Crédito Popular	**1:481.272$18,5**	200.000$00	45.000$00	57.606$60,5	57.606$60,5
Montepio Comercial e Industrial	**6:610.937$62,5**	100.000$00	..	6:477.699$81,3	6:477.699$81,3
Montepio Geral	**98:686.104$51**	22:000.000$00	3:264.670$54	62:562.681$30,5	62:162.118$43
Montepio Nacional	**7:536.282$82**	283.371$73	..	5:568.554$53	1:918.396$69
Cupertino de Miranda & Irmão, Limitada	**11:921.672$95**	2:000.000$00	24.613$29	1:660.205$98	1:599.843$23
José Henriques Tota, Limitada	**68:296.375$55**	10:000.000$00	2:000.000$00	20:361.962$61	17:861.546$22
Pêgo, Seromenho & C.ª, Limitada	**5:488.023$54**	600.000$00	..	1:400 668$18	1:090.297$04
Madeira—Total	**4:042.322$25**	**8.734$71**	..	**3:673.703$22**	**508.095$31**
Caixa Económica do Funchal	**3:489.835$92**	..	..	3:165.607$91	..
Caixa Económica Madeirense	**552.486$33**	8.734$71	..	508.095$31	508.095$31
Açôres—Total (*b*)	**70:510.313$84,8**	**2:133.237$67,4**	**2:183.376$71**	**58:366.418$60**	**9:937.853$75**
Caixa de Crédito Micaelense, Limitada	**8:232.502$40,1**	1:000.000$00	700.000$00	5:761.515$40	1:839.882$13
Caixa Económica de Angra do Heroísmo	**11:087.210$16,4**	500.000$00	272.545$69,7	9:138.158$40,5	..
Caixa Económica Esperança	**1:663.156$78**	13.729$39	..	1:649.427$39	..
Caixa Económica Faialense	**1:323.186$41,5**	38.775$13,5	..	1:241.414$62	..
Caixa Económica do Montepio Terceirense	**24:528.087$13,6**	197.185$45,4	720.284$20,1	18:072.834$09,4	4:514.502$47,4
Caixa Económica Picoense	**235.863$44**	11.000$00	3.260$99,5	213.758$43	213.758$43
Caixa Económica de Ponta Delgada	**12:702.967$80**	..	420.956$18	12:282.011$62	..
Caixa Económica da Ribeira Grande	**841.277$60,7**	25.000$00	5.916$96,3	783.959$29,5	9.610$68
Caixa Económica da S.ta Casa da Misericórdia de Angra	**6:085.325$04,3**	292.686$44,5	31.836$86,1	5:612.447$01,1	1:128.287$70,1
Caixa Económica da Soc. Coop. Previdência Operária	**1:296.907$18**	29.861$25	7.429$01	1:241.559$59	1:241.559$59
Caixa Económica da Vila da Praia da Vitória	**2:513.829$88,2**	25.000$00	21.146$80	2:369.332$74,5	990.252$74,5
Estabelecimentos do Estado—Total (*c*)	**391:281.355$59**	..	**10:876.041$65**	**353:085.698$99**	**353:085.698$99**
Caixa Geral de Depósitos	**388:497.088$43**	..	10:651.164$21	350:566.309$27	350:566.309$27
Caixa Económica Postal	**2:784.267$16**	..	224.877$44	2:519 389$72	2:519.389$72
Retrospecto — Moeda continental — 1922	**531:473.276$86,4**	35:998.212$63,7	12:085.138$06,2	384:544.555$57,2	362:303.109$21,6
Retrospecto — Moeda continental — 1921	**430:967.456$69**	35:894.617$53,2	6:884.372$58	305:698.401$30,2	296:168.202$93,9
Retrospecto — Moeda continental — 1920	**284:398.758$53,4**	22:650.417$26,8	6:127.729$48,3	209:112.368$01,5	203:237.551$68,1
Retrospecto — Moeda insulana — 1922	**51:774.014$65**	846.639$80,1	1:056.796$71,1	44:239.518$33,3	7:327.695$22
Retrospecto — Moeda insulana — 1921	**40:224.333$26**	762.712$98,8	926.144$93,1	35:251.815$35,2	7:550.277$25,7
Retrospecto — Moeda insulana — 1920	**25:381.726$03,2**	676.785$64,6	756.492$54,3	22:024.954$05,7	8:366.448$68,2

(*a*) O total geral indica moeda forte; corresponde à soma dos totais do Continente, Madeira e Estabelecimentos do Estado. (*b*) Moeda insulana. (*c*) Os balanços da Caixa

constituídos sob a forma de Caixas de Crédito, Caixas Económicas, Companhias sua indústria no Continente e Ilhas

1923

DESIGNAÇÃO DAS CONTAS								
tos								
A prazo	Depósitos (dinheiro) sem qualquer outra designação	Letras a pagar	Credores gerais	Empréstimos e contas correntes com caução — Saldos credores	Agências e correspondências — Saldos credores	Credores por efeitos depositados	Lucros e perdas	Contas diversas
SIVO								
9:598.915$36,7	**11:207.887$78,2**	**6:018.108$12**	**35:012.734$39,9**	**2:217.388$60**	**11:446.707$06**	**19:797.187$05**	**12:185.848$69,5**	**62:938.889$65,2**
9:598.915$36,7	**8:042.279$87,2**	**6:018.108$12**	**12:955.595$95,9**	**2:189.362$07**	**11:446.707$06**	**19:797.187$05**	**12:177.848$69,5**	**57:352.555$35,2**
380.063$48,6	..	..	637$62	..	..	..	83.490$89	..
127.479$92,1	..	..	..	..	..	..	3.261$04,8	140$15,2
..	..	..	..	..	..	..	..	..
..	..	..	..	..	..	..	10.000$00	4.122$00
131.329$19	..	..	..	..	..	..	..	7.944$64
66.972$40	71.274$54	..	..	287.621$80	..	633.391$95	24.862$74	78.770$58
428.907$40	..	..	..	..	..	..	30.244$40	11.604$15
29.863$81	..	..	154$16	..	..	..	11.022$31	..
623.190$95,5	..	..	..	..	..	..	33.065$66	..
533.239$67,5	..	..	..	..	..	79.510$00	115.546$02	24.061$00
756.560$41	7:570.442$45,7	..	304.368$16,9	..	490$38	18:423.285$10	1:076.358$47,7	39:279.776$46,3
..	..	1:086.622$49	338$70	..	..	4.000$00	80.206$91,5	7.497$47,5
..	..	..	..	..	..	..	..	33.237$81,2
..	400.562$87,5	..	79.239$38	..	..	..	10:302.836$19,5	476.677$09
3:650.157$84	..	..	334.955$20	386.690$00	..	..	238.310$19	724.401$17
60.362$75	..	..	1:131.669$47	..	230.581$83	..	..	6:874.602$38
2:500.416$39	..	4:710.654$79	10:860.491$51	1:512.979$16	10:871.979$03	657.000$00	..	7:321.308$45
310.371$14	..	220.830$84	243.741$75	2.071$11	343.655$82	..	168.643$85	2:508.411$99
..	**3:165.607$91**	..	..	..	..	..	**8.000$00**	**351.884$32**
..	3:165.607$91	..	..	..	..	..	..	324.228$01
..	..	..	..	..	..	..	8.000$00	27.656$31
31:229.171$17,5	**17:199.393$67,5**	**35.001$35,4**	**1:129.963$48,3**	..	..	**3:554.503$91,8**	**1:656.467$80,8**	**1:451.344$30,1**
3:571.568$35	350.064$92	..	..	..	..	..	507.662$94,6	263.324$05,5
7:036.988$14,5	2:101.170$26	..	..	..	..	371.657$75	651.559$37,7	153.288$93,5
1:649.427$39	..	..	..	..	..	..	..	..
..	1:241.414$62	..	..	..	..	..	19.885$03	23.111$63
12:337.899$97,5	1:220.431$64,5	35.001$35,4	1:129.963$48,3	..	..	3:179.546$16,8	413.994$98,9	779.277$39
..	..	..	..	..	..	300$00	2.368$65,5	5.175$36
..	12:282.011$62	..	..	..	..	..	..	..
774.348$61,5	..	..	..	..	..	1.500$00	21.135$35,1	3.765$99,8
4:479.858$70	4.300$61	..	..	..	..	..	..	148.354$72,6
..	..	..	..	..	..	..	2.223$85	15.833$48
1:379.080$00	..	..	..	..	..	1.500$00	37.637$61	59.212$72,7
..	.	..	**22:057.138$44**	**28.026$53**	..	..	..	**5:234.449$98**
..	..	..	22:057.138$44	28.026$53	..	..	..	5:194.449$98
..	..	..	..	..	..	..	..	40.000$00
11:631.081$92	10:610.364$43,6	2:804.111$35	25:699.426$40,4	3:371.080$23,8	5:523.025$42	10:746.905$30	6:696.452$55,6	44:004.369$32,5
5:384.059$49,4	4:146.138$86,9	2:051.902$39	24:384.813$47,2	2:812.822$22	3:883.602$05,9	8:891.570$00	1:152.313$56,3	39:313.041$57,2
2:908.243$27,3	2:966.573$06,1	291.146$32	9:203.905$85,9	140.261$60	202.176$12,5	6:641.632$66	739.457$11,4	29:289.664$09
23:760.917$42,5	13:150.905$68,8	40.910$67,7	128.338$14,3	..	..	3:486.043$23,2	1:335.218$35,3	640.549$40
16:956.286$95,5	10:745.251$14	..	..	..	..	1:870.484$07,2	377.701$88,7	1:035.474$03
5:600.119$04	8:058.386$33,5	..	..	..	..	1:104.204$19,7	212.149$05,4	607.140$53,5

Geral de Depósitos e da Caixa Económica Postal são encerrados por anos económicos, reportando-se as rubricas constantes dêste quadro a 30 de Junho de 1923.

Bancos, Caixas, Companhias de

Quadro n.º 3

Saldo

Designação das contas	Anos			
	1923	1922	1921	1920
Activo—Total	**6.868:178.509$68,9**	**5.144:685.994$07**	**3.494:238.072$73,4**	**2.890:214.952$78,8**
Caixa—Dinheiro em cofre	137:917.103$85,9	119:955.996$91,8	110:566.170$80,8	93:118.805$03,2
Caixa—Dinheiro depositado em outros Bancos	212:450.854$66,7	187:639.109$98,1	186:516.909$78,1	119:849.920$07,5
Fundos flutuantes	277:625.116$18,5	144:076.057$80,5	77:577.324$29	55:356.268$13,1
Câmbios (letras sôbre o estrangeiro, etc.)	9:085.347$05	9:250.129$75	7:804:663$87	7:008.566$19
Letras (sôbre o país) descontadas e transferências	459:620.043$79,6	450:830.979$08.3	322:398.149$96,9	281:475.051$62,4
Letras a receber	214:606.981$22	153:698.146$10,8	123:191.830$31,6	116:362.649$65
Empréstimos e contas correntes com caução—Saldos devedores	336:842.042$88,3	274:611.868$64,4	227:527.747$49,5	230:639.121$67,8
Agências e correspondências	289:816.645$98,6	291:237.292$36,7	82:319.381$52,5	101:981.287$34,2
Devedores gerais	718:287.609$72,4	639:158.596$44,3	369:420.048$73,6	380:869.415$67,9
Efeitos depositados	1.920:100.837$17,1	1.318:742.135$56,2	967:717.615$19,3	784:006.487$31,9
Empréstimos hipotecários	116:658.317$79,5	91:082.546$77,7	60:657.957$26,5	27:112.005$21,5
Contas diversas	2.175:167.609$35,3	1.464:403.134$63,2	958:540.273$48,6	692:435.374$85,3
Açôres—Total (*a*)	**93:535.728$09,4**	**73:848.654$92,8**	**54:721.467$16,8**	**33:576.061$28,4**
Caixa—Dinheiro em cofre	5:071.359$20,1	3:156.515$25,8	3:709.273$19,5	3:492.811$17,3
Caixa—Dinheiro depositado em outros Bancos	15:398.383$46,2	13:845.996$09,5	12:893.034$05,1	6:421.319$61,1
Fundos flutuantes	4:281.162$84	2:505.135$57,3	886.898$95,1	1:691.213$52,1
Câmbios (letras sôbre o estrangeiro, etc.)	1:983.827$10,5	1:159.825$89,2	95.137$76,5	333.431$95
Letras (sôbre o país) descontadas e transferências	3:274.143$28,2	3:807.416$10,5	3:102.236$35,8	2:402.295$06,2
Letras a receber	9:738.419$12	6:945.257$91,3	4:753.496$40,5	3:405.920$04,4
Empréstimos e contas correntes com caução—Saldos devedores	18:372.454$05,4	16:334.857$15,8	11:503.687$02	5:781.916$88,3
Agências e correspondências—Saldos credores	9:766.098$74,6	4:101.059$88,6	3:511.308$39,1	3:594.615$36
Devedores gerais	5:726.351$80,4	3:208.559$35,1	1:429.965$52,7	349.611$97,2
Efeitos depositados	3:568.803$91,8	3:501.043$23,2	1:883.682$21,2	1:116.204$19,7
Empréstimos hipotecários	12:845.372$77,6	9:786.271$70,8	6:234.909$37,7	3:069.643$33,7
Contas diversas	3:509.351$78,6	5:496.716$75,7	4:717.837$91,6	1:917.078$17,4

(*a*) Moeda insulana.

Crédito e Sociedades por cotas

reünidos **1920 a 1923**

Designação das contas	Anos			
	1923	1922	1921	1920
Passivo—Total	**6.868:178.509$68,9**	**5.144:685.994$07**	**3.494:238.072$73,4**	**2.890:214.952$78,8**
Capital	220:203.723$64,4	178:518.257$07,9	143:047.556$97,4	123:802.211$71
Fundo de reserva	90:905.522$74,5	76:013.341$15,9	63:511.451$11,5	58:611:347$74,3
Depósitos à ordem	907:974.242$23,4	788:651.056$97	624:584.602$04,8	420:240.466$71,5
Depósitos a prazo	251:923.078$70,5	204:832.570$45,4	138:016.337$91,1	81:700.048$76,8
Depósitos (dinheiro) sem qualquer outra designação	36:422.053$13,7	51:431.673$72,6	26:990.038$69,4	14:857.217$22,1
Letras a pagar	58:714.825$65,8	61:391.365$26,5	35:200.049$31,8	25:657.297$56,9
Credores gerais	703:814.890$48,3	555:929.771$18,9	364:666:233$12,8	468:648.377$33,5
Empréstimos e contas correntes com caução — Saldos credores	6:642.048$29,1	8:117.346$44,4	6:570.206$07,9	5:682.310$74,8
Agências e correspondências	110:814.714$26,9	156:411.224$54,5	26:390.042$47,7	36:069.227$83,3
Credores por efeitos depositados	1.920:100.837$17,1	1.318:742.135$56,2	967:717.615$19,3	784:006.487$31,9
Lucros e perdas	62:443.205$62,4	50:164.543$28,7	31:912.519$47	25:935.613$34,3
Contas diversas	2.498:219.367$72,8	1.694:482.708$39	1.065:631.420$32,7	845:004.346$48,4
Açôres—Total (*a*)	**93:535.728$09,4**	**73:848.654$92,8**	**54:721.467$16,8**	**33:576.061$28,4**
Capital	3:133.237$67,4	3:046.639$80,1	2:084.922$98,8	906.785$64,6
Fundo de reserva	3:233.376$71	1:966.796$71,1	1:204.563$58,1	894.925$64,3
Depósitos à ordem	11:959.152$49	10:184.891$40,9	9:044.980$09,7	9:548.265$03,2
Depósitos a prazo	41:251.963$99,3	34:627.435$18,3	25:697.207$88,5	10:920.629$54,5
Depósitos (dinheiro) sem qualquer outra designação	17:199.393$67,5	13:150.905$68,8	11:280.807$30	8:410.299$68,5
Letras a pagar	139.090$19,9	93.097$52,2	169.019$95,5	109.870$15
Credores gerais	5:614.552$28,1	394.728$29,3	62.839$96	76.321$55,5
Empréstimos e contas correntes com caução — Saldos credores	226.164$46,5	178.365$64	230.121$92	40.637$59
Agências e correspondências — Saldos credores	136.314$46	940.335$63,5	711.610$92,5	11.898$33
Credores por efeitos depositados	3:568.803$91,8	3:501.043$23,2	1:883.682$21,2	1:116.204$19,7
Lucros e perdas	2:160.519$90,6	2:118.379$69,9	1:288.142$26,5	390.661$79,2
Contas diversas	4:913.158$32,3	3:646.036$11,5	1:063.568$08	1:149.562$11,9

Quadro n.º 4

Banco de Portugal.—Débitos do Tesouro, por contratos, depó

(Va

Anos	Datas dos balancetes: Meses	Dias	Débitos do Tesouro: Total geral	Débitos por contratos: Total	Contratos especiais	Contrato de 29 de Abril de 1918 e posteriores	Suprimentos ao Govêrno (Convenção de 29 de Dezembro de 1922)	Suprimentos ao Govêrno (Lei 1:501 e contrato de 22 de Dezembro de 1923)	Conta corrente	Crédito Agrícola	Bilhet do Teso — Ourc
1914	Dezembro	31	..	..	..	..	..	..	..	..	..
1915	Dezembro	31	..	..	..	..	..	..	..	..	..
1916	Dezembro	31	..	..	..	..	..	..	..	..	..
1917	Dezembro	31	..	..	..	..	..	..	..	..	..
1918	Dezembro	31	..	..	..	..	..	..	..	..	..
1919	Dezembro	31	..	..	..	..	..	..	..	..	..
1920	Dezembro	31	..	..	..	..	..	..	..	..	..
1921	Janeiro	3	505.963	504.043	113	498.000	..	..	3.279	2.651	1.920
	Janeiro	26	515.852	513.932	113	498.000	..	..	13.029	2.790	1.920
	Fevereiro	23	549.679	547.759	111	568.000	..	..	(a) 23.371	3.019	1.920
	Março	30	595.065	593.145	111	588.000	..	..	1.826	3.208	1.920
	Abril	27	594.429	592.509	111	588.000	..	..	1.152	3.246	1.920
	Maio	25	594.441	592.521	111	588.000	..	..	1.138	3.272	1.920
	Junho	29	612.685	610.765	111	588.000	..	..	18.768	3.886	1.920
	Julho	27	621.112	619.192	111	608.000	..	..	6.877	4.204	1.920
	Agosto	31	629.067	627.147	109	608.000	..	..	14.571	4.467	1.920
	Setembro	28	637.728	635.808	109	620.000	..	..	11.095	4.604	1.920
	Outubro	26	628.168	626.248	109	620.000	..	..	1.528	4.611	1.920
	Novembro	30	626.889	624.969	109	620.000	..	..	336	4.524	1.920
	Dezembro	31	645.726	643.806	101	620.000	..	..	18.902	4.803	1.920
1922	Janeiro	3	645.726	643.806	101	620.000	..	..	18.902	4.803	1.920
	Janeiro	25	649.019	647.099	101	620.000	..	..	22.305	4.693	1.920
	Fevereiro	22	646.550	644.630	101	620.000	..	..	19.916	4.613	1.920
	Março	29	649.870	647.950	99	620.000	..	..	23.401	4.450	1.920
	Abril	26	668.727	666.807	99	620.000	..	..	41.986	4.722	1.920
	Maio	31	700.174	698.254	99	680.000	..	..	13.426	4.729	1.920
	Junho	28	717.864	715.944	99	700.000	..	..	9.896	5.949	1.920
	Julho	26	735.566	733.646	99	720.000	..	..	7.229	6.318	1.920
	Agosto	30	749.642	747.722	97	720.000	..	..	21.099	6.526	1.920
	Setembro	27	786.291	784.371	97	780.000	..	..	(a) 2.211	6.485	1.920
	Outubro	25	878.822	876.902	97	860.000	..	..	10.169	6.636	1.920
	Novembro	29	907.613	905.693	97	860.000	..	..	39.304	6.292	1.920
	Dezembro	30	932.364	930.444	89	860.000	44.200	..	19.923	6.232	1.920
1923	Janeiro	2	932.364	930.444	89	860.000	44.200	..	19.923	6.232	1.920
	Janeiro	30	971.901	969.981	89	860.000	59.200	..	43.939	6.753	1.920
	Fevereiro	28	1.001.953	1.000.033	89	860.000	74.200	..	58.826	6.918	1.920
	Março	28	996.401	994.481	87	860.000	55.828	..	71.439	7.127	1.920
	Abril	25	1.006.801	1.004.881	87	860.000	45.914	..	91.789	7.091	1.920
	Maio	30	1.028.505	1.026.585	87	860.000	30.823	..	127.106	8.569	1.920
	Junho	27	1.061.527	1.059.607	87	1.000.000	41.034	..	9.350	9.136	1.920
	Julho	25	1.053.755	1.051.835	87	1.000.000	35.127	..	6.836	9.785	1.920
	Agosto	29	1.118.559	1.116.639	85	1.000.000	72.140	..	34.579	9.835	1.920
	Setembro	26	1.175.604	1.173.684	85	1.000.000	56.308	..	107.487	9.804	1.920
	Outubro	31	1.255.124	1.253.204	85	1.000.000	49.614	..	194.198	9.307	1.920
	Novembro	28	1.242.823	1.240.903	85	1.000.000	48.789	..	182.973	9.056	1.920
	Dezembro	31	1.333.675	1.331.755	76	1.164.255	44.534	100.000	13.613	9.277	1.920

(a) Saldo credor. (b) Saldo devedor.

da Junta do Crédito Público, circulação fiduciária e reserva metálica

1914 a 1923

em contos)

Diferenças mensais no débito do Tesouro		Depósitos da Junta do Crédito Público	Notas em circulação			Diferenças mensais na circulação		Reserva		
Para mais	Para menos		Total	Ouro	Prata	Para mais	Para menos	Total	Ouro	Prata
..	..	..	**96.459**	..	..	..	..	..	..	..
..	..	..	**115.020**	..	..	..	..	..	..	..
..	..	..	**140.376**	..	..	..	..	..	..	..
..	..	..	**193.132**	..	..	..	..	..	..	..
..	..	..	**273.834**	..	..	..	..	..	..	..
..	..	..	**370.627**	..	..	..	..	..	..	..
..	..	..	**611.002**	..	..	..	..	..	..	..
..	..	1.656	**611.002**	573.512	37.490	..	..	**27.345**	9.701	17.644
9.889	..	(*b*) 789	**614.080**	577.375	36.705	3.078	..	**27.345**	9.701	17.644
33.827	..	3.339	**615.180**	579.334	35.846	1.100	..	**27.361**	9.701	17.660
45.386	..	3.638	**634.859**	598.765	36.094	19.679	..	**27.361**	9.701	17.660
..	636	4.275	**636.338**	599.693	36.645	1.479	..	**27.362**	9.702	17.660
12	..	4.827	**640.868**	603.590	37.278	4.530	..	**27.362**	9.702	17.660
18.244	..	4.922	**649.845**	611.921	37.924	8.977	..	**27.398**	9.702	17.696
8.427	..	3.088	**645.621**	607.585	38.036	..	4.224	**27.398**	9.702	17.696
7.955	..	1.913	**656.927**	618.467	38.460	11.306	..	**27.398**	9.702	17.696
8.661	..	2.070	**669.668**	631.760	37.908	12.741	..	**27.398**	9.702	17.696
..	9.560	2.364	**675.276**	637.228	38.048	5.608	..	**27.398**	9.702	17.696
..	1.279	5.015	**696.090**	657.813	38.277	20.814	..	**27.398**	9.702	17.696
18.837	..	2.223	**736.900**	697.406	39.494	40.810	..	**27.298**	9.702	17.596
..	..	2.223	**736.900**	697.406	39.494	..	..	**27.298**	9.702	17.596
3.293	..	4.623	**735.710**	696.996	38.714	..	1.190	**27.298**	9.702	17.596
..	2.469	4.346	**738.328**	699.861	38.467	2.618	..	**27.298**	9.702	17.596
3.320	..	4.685	**757.833**	718.863	38.970	19.505	..	**27.298**	9.702	17.596
18.857	..	4.876	**767.418**	728.535	38.883	9.585	..	**27.298**	9.702	17.596
31.447	..	5.134	**796.626**	758.192	38.434	29.208	..	**27.298**	9.702	17.596
17.690	..	5.006	**815.017**	776.059	38.958	18.391	..	**27.298**	9.702	17.596
17.702	..	8.069	**832.078**	792.932	39.146	17.061	..	**27.298**	9.702	17.596
14.076	..	8.676	**863.620**	823.983	39.637	31.542	..	**27.298**	9.702	17.596
36.649	..	8.483	**913.513**	873.724	39.789	49.893	..	**27.298**	9.702	17.596
92.531	..	9.914	**971.143**	930.863	40.280	57.630	..	**27.298**	9.702	17.596
28.791	..	10.662	**1.000.092**	959.368	40.724	28.949	..	**27.298**	9.702	17.596
24.751	..	564	**1.054.112**	1.012.609	41.503	54.020	..	**27.298**	9.702	17.596
..	..	564	**1.054.112**	1.012.609	41.503	..	..	**27.298**	9.702	17.596
39.537	..	9.041	**1.089.503**	1.047.930	41.573	35.391	..	**27.298**	9.702	17.596
30.052	..	9.955	**1.111.856**	1.070.523	41.333	22.353	..	**27.298**	9.702	17.596
..	5.552	6.229	**1.138.898**	1.098.187	40.711	27.042	..	**27.298**	9.702	17.596
10.400	..	8.656	**1.141.862**	1.101.621	40.241	2.964	..	**27.298**	9.702	17.596
21.704	..	5.983	**1.183.601**	1.143.512	40.089	41.739	..	**27.298**	9.702	17.596
33.022	..	5.785	**1.212.516**	1.172.288	40.228	28.915	..	**27.298**	9.702	17.596
..	7.772	4.003	**1.224.803**	1.184.532	40.271	12.287	..	**27.298**	9.702	17.596
64.804	..	4.690	**1.296.843**	1.256.108	40.735	72.040	..	**27.298**	9.702	17.596
57.045	..	14.306	**1.319.915**	1.279.282	40.633	23.072	..	**27.298**	9.702	17.596
79.520	..	13.440	**1.359.808**	1.318.823	40.985	39.893	..	**27.298**	9.702	17.596
..	12.301	12.726	**1.375.613**	1.335.299	40.314	15.805	..	**27.298**	9.702	17.596
90.852	..	4.863	**1.419.912**	1.379.575	40.337	44.299	..	**13.343**	9.702	3.641

Bancos

Quadro n.º 5 — **Letras descontadas em 1923**

Designação dos estabelecimentos de crédito	Desconto de letras		
	Número	Importâncias	Valor médio por letra
Média geral	..	..	**2.658$54**
Banco do Alentejo	3.517	13:506.112$09	3.840$23
Banco Aliança	48.721	152:237.315$23	3.124$67
Banco Agrícola e Industrial Visiense	268	951.906$69,6	3.551$89
Banco de Barcelos	2.499	2:348.513$77	939$78
Banco Colonial Português	803	7:373.939$47,5	9.182$98
Banco Comercial de Lisboa	3.450	44:382.484$25	12.864$48
Banco Comercial do Pôrto	4.806	46:438.709$52	9.662$65
Banco da Covilhã	329	689.218$48	2.094$88
Banco do Faial	6.223	6:958.184$24,6	1.118$13
Banco de Crédito Nacional	10.735	42:772.395$76	3.984$38
Banco Economia Portuguesa	6.154	25:018.699$79	4.065$43
Banco Espírito Santo	278.205	505:295.607$43,5	1.816$27
Banco Industrial Português	41.933	64:032.323$80	1.527$01
Banco Internacional do Comércio	3.042	5:946.154$39	1.954$68
Banco Lisboa & Açôres	17.123	122:394.889$67,5	7.147$98
Banco da Madeira	3.322	9:499.912$22,5	2.859$69
Banco do Minho	64.145	26:239.930$07,5	409$07
Banco Mutuário	2.429	6:255.878$78,5	2.575$49
Banco Nacional Agrícola	2.485	29:621.565$15	11.920$14
Banco Nacional Ultramarino	384.558	977:215.666$63,5	2.541$13
Banco Peninsular	4.403	4:833.059$30	1.097$67
Banco Popular Português	137.005	30:250.244$14	220$79
Banco de Portugal	124.768	821:754.106$38,5	6.586$25
Banco Português e Brasileiro	8.101	50:390.001$02	6.220$21
Banco Português do Continente e Ilhas	717	19:284.378$29	26.895$92
Banco Regional de Aveiro	5.403	8:600.218$74	1.591$74
Crédit Franco-Portugais	3.424	4:868.342$00	1.421$82
London and Brazilian Bank, Limited (Lisboa)	2.077	29:322.150$88	14.117$54
London and Brasilian Bank, Limited (Pôrto)	4.952	64:445.655$79	13.014$06
The London & River Plate Bank	338	4:549.738$37	13.460$76
Açôres			
Banco Micaelense	2.024	(*a*) 4:177.686$23,5	(*a*) 2.064$07

(*a*) Moeda insulana.

Bancos

Quadro n.º 6 — **Dividendo distribuído em 1923**

Designação dos estabelecimentos de crédito	Dividendo	
	Percentagem por acção	Importância distribuída por acção
Banco do Alentejo	20	10$00
Banco Aliança	68,66	41$20
Banco Agrícola e Industrial Visiense	15	3$00
Banco de Barcelos	16	8$00
Banco Colonial Português	10	10$00
Banco Comercial de Lisboa	22	22$00
Banco Comercial do Pôrto	30	12$00
Banco da Covilhã	..	..
Banco do Faial	15	15$00
Banco de Crédito Nacional	15	15$00
Banco Economia Portuguesa	..	..
Banco Espírito Santo	20	18$00
Banco Industrial Português	8	(*a*) 6$99
Banco Internacional do Comércio	..	..
Banco Lisboa & Açôres	25	25$00
Banco da Madeira	15	15$00
Banco do Minho	40	40$00
Banco Mutuário	16	8$00
Banco Nacional Agrícola	8	8$00
Banco Nacional Ultramarino	30	27$00
Banco Peninsular	..	..
Banco Popular Português	12	12$00
Banco de Portugal	30	(*b*) 30$00
Banco Português e Brasileiro	20	16$00
Banco Português do Continente e Ilhas	..	..
Banco Regional de Aveiro	8	8$00
Crédit Franco-Portugais	..	..
London and Brazilian Bank, Limited (Lisboa)	..	..
London and Brazilian Bank, Limited (Pôrto)	..	..
The London & River Plate Bank	..	..
Açôres		
Banco Micaelense	30	(*c*) 30$00

(*a*) Deduzido o imposto sôbre aplicação de capitais. (*b*) O dividendo proposto no relatório era de 28 por cento ou 28$00 por acção. A assemblea geral, porém, resolveu que fôsse de 30 por cento, compreendida a 1.ª prestação de 4 por cento ou 4$00 por acção já distribuídos. (*c*) Moeda insulana.