ISSN 0872 - 1521

INSTITUTO NACIONAL DE ESTATÍSTICA

INQUÉRITO MENSAL DE CONJUNTURA À CONSTRUÇÃO E OBRAS PÚBLICAS

Nº96 ABRIL 2000

FOLHA DE INFORMAÇÃO RÁPIDA

ESTATÍSTICAS OFICIAIS

CJ030004

Catalogação recomendada :

INQUÉRITO MENSAL DE CONJUNTURA À CONSTRUÇÃO E OBRAS PÚBLICAS. Lisboa, 1992-
Inquérito mensal de conjuntura à construção e obras públicas / [ed.] Instituto Nacional de Estatística. - Nº 1 (Maio 1992)- . -
Lisboa : I.N.E., 1992- . - 30 cm
Mensal
ISSN 0872-1521

PARA ESCLARECIMENTOS SOBRE A INFORMAÇÃO APRESENTADA CONTACTE:

Dr. José Mouronho ✆Ext. 3922

Data de disponibilidade da informação
18 de Maio de 2000

Av. António José de Almeida-1000-043 LISBOA
✆ 21 842 61 00 - P.P.A
Telefax (00351) 21 842 63 65 - Telex 63738 PCDINE P.

Tiragem: 300 exemplares

Depósito Legal: 50237/92

Preço: 470$00 (C/IVA Incluído)
€ 2.34

© INE, Lisboa • Portugal, 2000 * Reprodução autorizada, excepto para fins comerciais, com indicação da fonte bibliográfica.

INSTITUTO NACIONAL DE ESTATÍSTICA

INQUÉRITO MENSAL DE CONJUNTURA À CONSTRUÇÃO E OBRAS PÚBLICAS

Nº 96 ABRIL 2000

CONSTRUÇÃO E OBRAS PÚBLICAS

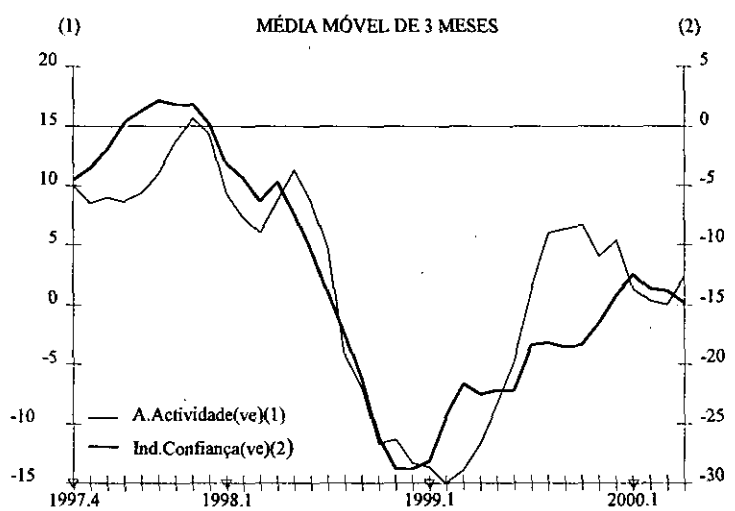

Av. António José de Almeida, 1000 LISBOA Telef: (01) 842 61 00 - Fax: (01) 842 63 80
Instituto Público · Pessoa Colectiva Nº 502 237 490

EVOLUÇÃO DA CONSTRUÇÃO E OBRAS PÚBLICAS

ABRIL 2000

Em Abril, em resultado do comportamento menos favorável das opiniões sobre as perspectivas de criação de emprego e da carteira de encomendas, o indicador de confiança apresentou uma evolução negativa, à semelhança do ocorrido nos dois últimos meses. Apesar destas evoluções, o indicador continua a situar-se a um nível relativamente elevado.

Na construção de edifícios não residenciais e nas obras públicas verifica-se uma melhoria das apreciações sobre a actividade passada face ao observado no mês precedente, com efeitos benéficos sobre as perspectivas de evolução do emprego. O contrário se regista na construção de edifícios residenciais. Esta diferença de comportamentos é também perceptível na avaliação dos empresários sobre os principais obstáculos à actividade. Em todos os tipos de obra, a insuficiência de pessoal qualificado continua a surgir como o principal factor limitativo da actividade, e mais intensamente do que no mês homólogo do ano precedente. Porém, a insuficiência da procura, o segundo factor mais assinalado, diminuiu de intensidade na construção de edifícios não residenciais e nas obras públicas, tendo aumentado significativamente na construção de edifícios residenciais.

Em termos globais, as perspectivas de evolução da actividade para os próximos três meses apresentam-se mais favoráveis que as indicadas um ano antes, designadamente na construção de edifícios não residenciais e nas obras públicas. Nestes tipos de obras, e face ao trimestre homólogo do ano precedente, registou-se um aumento do número de meses de produção assegurada pela carteira de encomendas. Em termos homólogos, e para o conjunto do sector, a taxa de utilização da capacidade produtiva aumentou em três pontos percentuais, tendo também melhorado significativamente as apreciações dos empresários sobre a evolução do volume de vendas.

(*) A análise baseia-se principalmente nos gráficos e valores apresentados em anexo. Os gráficos resultam de médias móveis de três termos, fornecendo uma informação "atrasada", embora "expurgada" de irregularidades.

NOTAS

1. ABREVIATURAS:

S.R.E. : (SALDOS DE RESPOSTAS EXTREMAS) : diferença entre as percentagens de respostas positiva e negativa.
V.E. : Valores efectivos
C.H.: Construção de Habitação
C.E.N.R.: Construção de Edificios Não Residenciais
C.E.: Construção de Edificios
O.P.: Obras Públicas
C.S.: Conjunto do Sector

2. QUADROS:

- RESULTADOS POR RAMOS DE ACTIVIDADE : percentagem de cada tipo de resposta, valores efectivos.

- SERIES CRONOLOGICAS : saldo de respostas extremas,valores efectivos .

3. GRAFICOS:

- Médias móveis de três termos dos saldos de respostas extremas,valores efectivos .

APRECIAÇAO DA ACTIVIDADE
MÉD.MOVEL DE 3 MESES

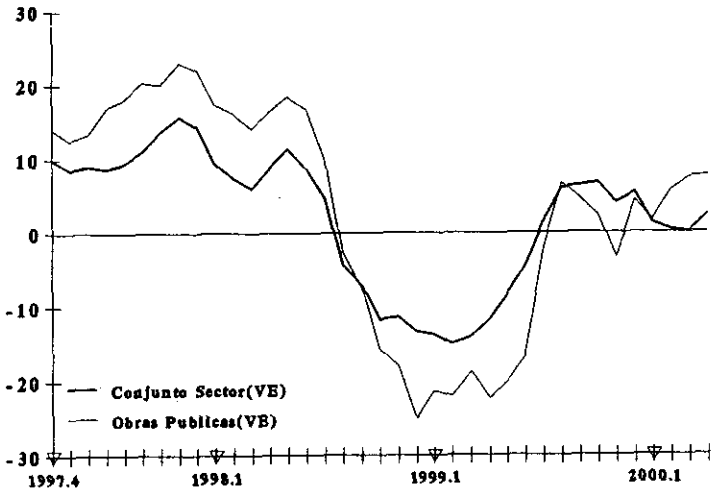

CARTEIRA DE ENCOMENDAS
MÉD.MOVEL DE 3 MESES

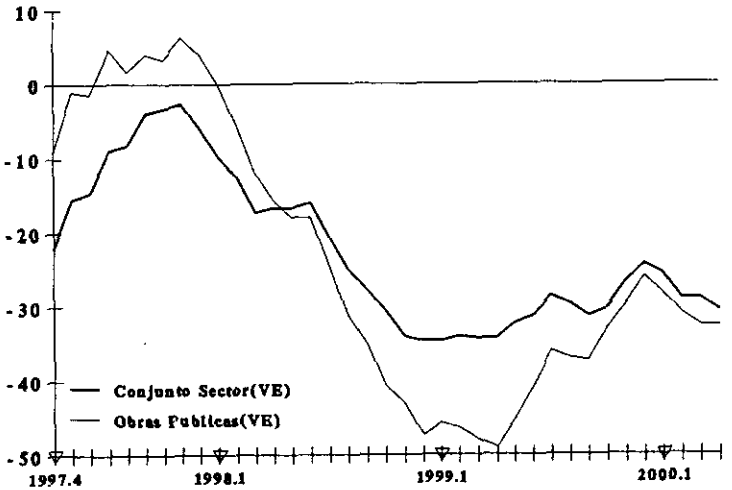

PERSPECTIVAS DE EMPREGO
MÉD.MOVEL 3 MESES

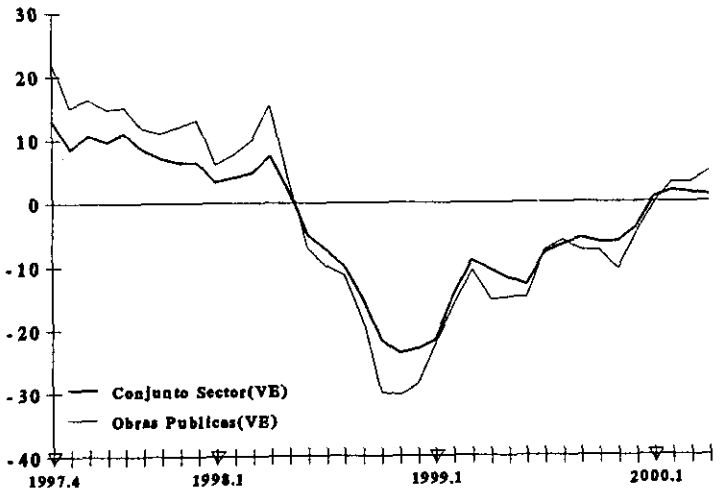

PERSPECTIVAS DE PREÇOS
MÉD.MOVEL 3 MESES

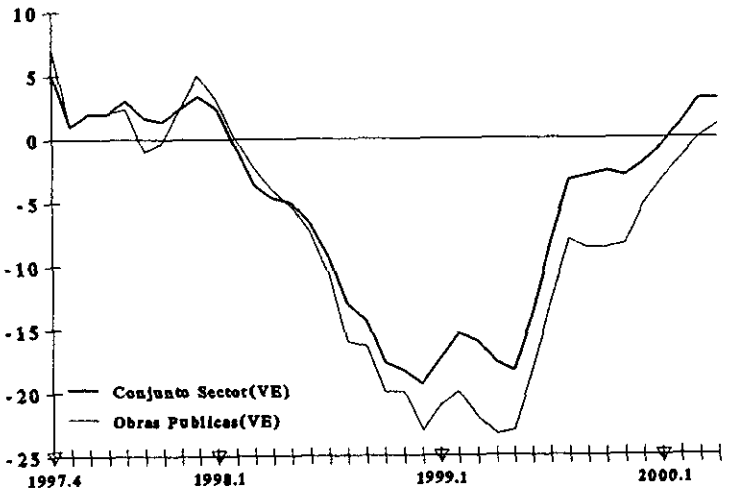

APRECIAÇAO DA ACTIVIDADE
MÉD.MOVEL 3 MESES

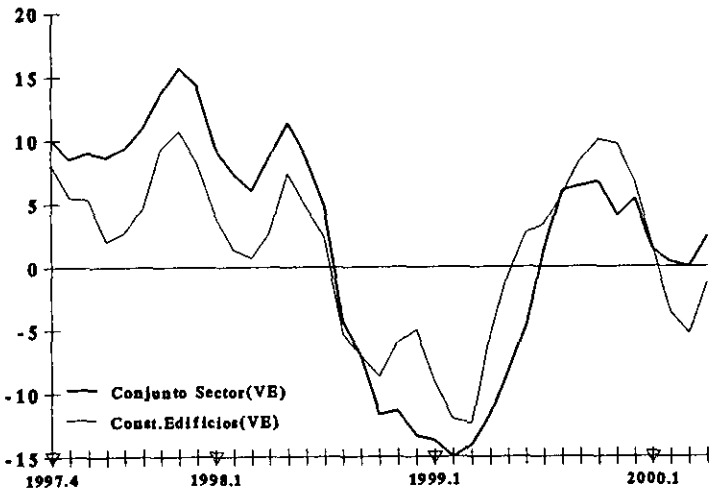

CARTEIRA DE ENCOMENDAS
MÉD.MOVEL DE 3 MESES

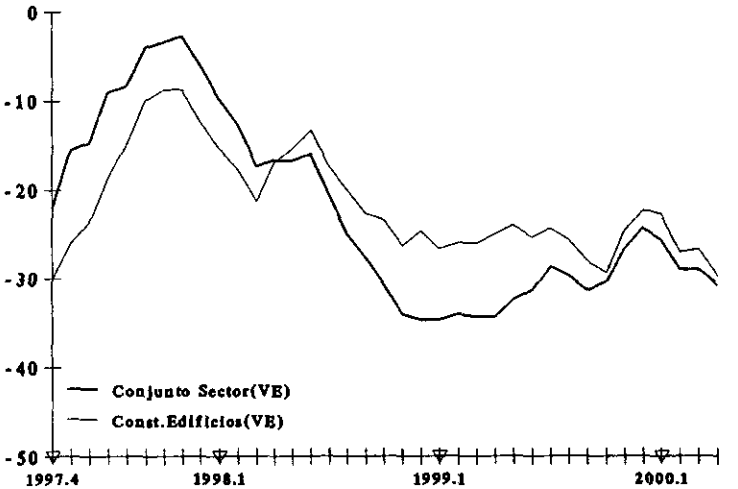

PERSPECTIVAS DE EMPREGO
MÉD.MOVEL 3 MESES

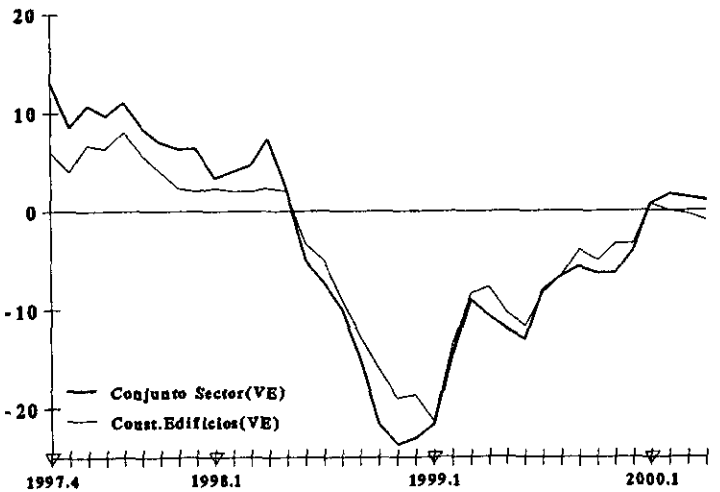

PERSPECTIVAS DE PREÇOS
MÉD.MOVEL 3 MESES

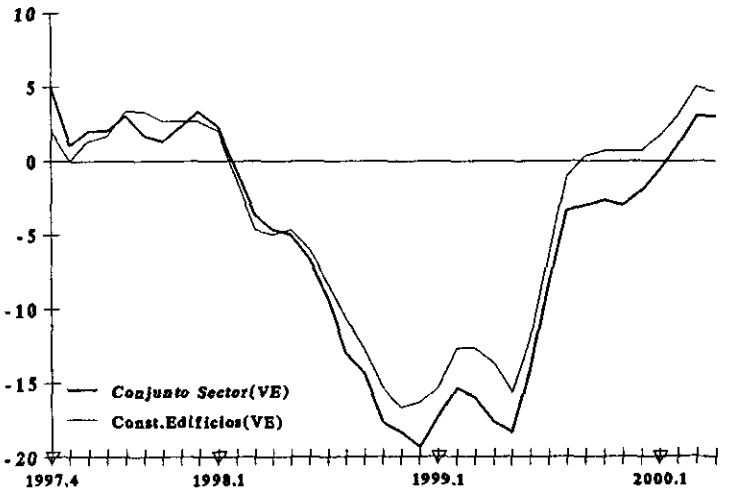

ANEXO

SÉRIES CRONOLÓGICAS

CONSTRUÇÃO E OBRAS PÚBLICAS

INQUÉRITO DE CONJUNTURA
CONSTRUÇÃO E OBRAS PÚBLICAS

	APRECIAÇÃO DE ACTIVIDADE					CARTEIRA DE ENCOMENDAS				
	C.E.	C.H.	C.E.N.R.	O.PÚBLICAS	C.SECTOR	C.E.	C.H.	C.E.N.R.	O.PÚBLICAS	C.SECTOR
	V.E.	V.E.	V.E.	V.E.	V.E.	V.E.	V.E.	V.E.	V.E.	V.E.
1997.04	8	1	14	14	10	-30	-29	-29	-9	-22
.05	3	19	-5	11	7	-22	-25	-19	7	-9
.06	5	6	5	15	10	-19	-18	-21	-2	-13
.07	-2	6	-8	25	9	-15	-15	-15	9	-5
.08	5	-1	12	14	9	-11	-11	-10	-2	-7
.09	11	7	13	22	15	-4	-10	1	5	0
.10	12	10	13	24	17	-11	-11	-9	7	-3
.11	9	8	11	23	15	-11	-12	-14	7	-5
.12	4	6	4	19	11	-15	-10	-19	-2	-10
1998.01	-1	-3	-1	10	2	-20	-11	-27	-5	-14
.02	1	7	-2	19	9	-18	-11	-22	-10	-14
.03	2	15	-5	13	7	-26	-15	-35	-21	-24
.04	5	13	-1	17	10	-7	-11	-7	-16	-12
.05	15	6	18	25	17	-13	-13	-14	-17	-14
.06	-6	2	-13	8	-1	-20	-14	-27	-21	-22
.07	-2	12	-12	-3	-2	-19	-7	-28	-36	-26
.08	-8	-3	-11	-13	-10	-21	-14	-25	-37	-27
.09	-11	-10	-11	-6	-9	-28	-19	-34	-32	-30
.10	-7	-6	-7	-28	-16	-21	-15	-27	-53	-35
.11	0	-2	0	-20	-9	-30	-28	-34	-44	-37
.12	-8	-9	-7	-27	-15	-23	-25	-21	-45	-32
1999.01	-19	-5	-26	-17	-17	-27	-16	-34	-48	-35
.02	-9	-8	-8	-22	-13	-28	-12	-42	-46	-35
.03	-9	-4	-12	-17	-12	-23	-12	-30	-50	-33
.04	2	-7	6	-28	-10	-24	-17	-30	-51	-35
.05	5	6	5	-15	-3	-25	-12	-34	-35	-29
.06	1	11	-5	-7	-1	-27	-12	-37	-37	-30
.07	4	-5	11	15	8	-21	-8	-31	-36	-27
.08	12	-2	22	12	11	-29	-18	-36	-38	-32
.09	9	0	15	-13	0	-34	-21	-42	-38	-35
.10	9	2	15	8	9	-25	-18	-29	-23	-24
.11	11	-1	13	-5	3	-15	-9	-22	-28	-21
.12	0	3	-2	10	4	-27	-17	-37	-27	-28
2000.01	-6	-1	-9	0	-3	-26	-18	-31	-30	-28
.02	-5	-4	-4	7	0	-28	-19	-34	-36	-31
.03	-5	-7	-3	15	3	-26	-22	-29	-32	-28
.04	6	-4	12	1	4	-35	-28	-40	-30	-33

	PERSPECTIVAS DE EMPREGO					PERSPECTIVAS DE PREÇOS				
	C.E.	C.H.	C.E.N.R.	O.PÚBLICAS	C.SECTOR	C.E.	C.H.	C.E.N.R.	O.PÚBLICAS	C.SECTOR
	V.E.	V.E.	V.E.	V.E.	V.E.	V.E.	V.E.	V.E.	V.E.	V.E.
1997.04	6	8	5	22	13	2	3	3	7	5
.05	2	1	2	8	4	-2	2	-4	-5	-3
.06	12	8	16	19	15	4	3	4	4	4
.07	5	8	4	17	10	3	1	5	7	5
.08	7	4	9	9	8	3	3	3	-4	0
.09	5	8	3	9	7	4	8	1	-6	0
.10	0	8	-5	15	6	1	5	-2	9	4
.11	2	3	1	12	6	3	7	-1	4	3
.12	4	9	0	12	7	4	7	1	2	3
1998.01	1	6	-5	-6	-3	-1	8	-7	3	1
.02	1	2	0	17	8	-7	7	-17	-5	-6
.03	4	7	0	19	9	-6	-3	-8	-5	-6
.04	2	0	1	10	5	-2	2	-4	-2	-2
.05	0	5	-6	-18	-8	-6	1	-10	-9	-7
.06	-12	-10	-14	-13	-12	-10	-4	-16	-11	-11
.07	-3	5	-9	1	-2	-9	-3	-14	-12	-10
.08	-12	-2	-20	-22	-16	-13	-7	-18	-25	-18
.09	-23	-19	-25	-34	-27	-16	-6	-22	-12	-15
.10	-13	-6	-20	-34	-22	-17	-7	-25	-23	-20
.11	-21	-23	-20	-23	-22	-17	-8	-23	-25	-20
.12	-22	-18	-26	-29	-25	-15	-8	-20	-21	-18
1999.01	-21	-4	-33	-15	-18	-14	-3	-22	-17	-14
.02	2	5	-2	-5	-1	-9	-4	-14	-22	-14
.03	-6	-1	-9	-12	-8	-15	-7	-19	-27	-20
.04	-19	-15	-24	-29	-23	-17	-7	-26	-21	-19
.05	-6	1	-11	-4	-5	-15	-5	-20	-21	-16
.06	-10	-2	-16	-12	-11	-4	1	-6	-13	-7
.07	-9	-5	-11	-7	-8	0	2	-2	-5	-2
.08	-1	3	-4	1	-1	1	5	-1	-6	-1
.09	-2	0	-3	-17	-8	0	4	-2	-15	-6
.10	-12	-4	-18	-7	-10	1	7	-2	-5	-1
.11	4	9	-1	-8	-1	1	2	0	-5	-2
.12	-2	3	-7	0	-1	0	2	-1	-6	-3
2000.01	0	4	-2	7	4	4	4	3	1	3
.02	2	2	1	2	2	5	11	0	0	3
.03	-3	-4	-1	0	-2	6	8	4	-1	3
.04	-2	-7	1	12	3	3	10	-3	4	3

OBSTÁCULOS À ACTIVIDADE
CONSTRUÇÃO DE EDIFICIOS
% DE RESPOSTAS

	Nenhum Obstáculo	Procura	Condições Climatéricas	Pessoal Qualificado	Falta de Materiais	Perspectivas Vendas	Taxa de Juro	Crédito Bancário	Obtenção de Licenças	Outras
1997.04	37	58	4	41	1	39	38	18	45	25
.05	34	58	4	45	1	35	26	15	41	29
.06	32	61	14	39	2	36	34	13	44	20
.07	34	56	5	43	7	42	21	13	33	28
.08	40	51	5	43	2	33	12	15	22	27
.09	28	35	3	52	4	27	22	10	33	22
.10	32	37	1	51	2	28	33	15	36	34
.11	28	36	20	48	3	23	27	14	34	32
.12	36	36	23	48	3	28	26	15	34	38
1998.01	28	32	35	49	5	28	23	14	38	34
.02	29	46	21	33	3	33	22	15	35	29
.03	29	46	12	53	3	24	21	12	35	37
.04	32	49	14	41	3	23	23	14	34	35
.05	34	47	26	42	5	23	25	14	42	31
.06	27	46	15	42	3	27	20	10	39	30
.07	34	47	8	43	4	25	25	13	32	31
.08	31	39	3	40	5	18	23	15	38	36
.09	36	39	2	31	6	23	14	21	31	39
.10	39	46	3	47	6	33	23	17	44	26
.11	32	42	2	43	5	33	15	13	37	34
.12	28	45	2	41	3	29	17	15	40	33
1999.01	34	48	7	41	4	31	18	13	39	33
.02	33	42	3	38	4	15	15	14	39	36
.03	34	45	4	42	4	15	16	14	47	36
.04	31	45	4	43	6	17	15	12	44	29
.05	26	33	6	46	6	28	14	14	39	29
.06	26	45	2	40	5	28	12	10	42	39
.07	32	39	2	53	4	26	14	15	42	38
.08	37	37	1	58	7	25	13	12	50	35
.09	41	47	1	52	5	28	19	15	49	26
.10	42	42	2	65	7	31	5	12	39	21
.11	39	42	5	56	7	20	17	21	44	37
.12	30	44	4	49	5	21	15	14	41	34
2000.01	39	40	5	58	5	22	17	14	46	38
.02	32	45	3	61	5	23	16	12	38	30
.03	30	48	2	64	3	26	15	12	40	30
.04	25	50	4	58	3	38	21	11	38	26

OBSTÁCULOS À ACTIVIDADE
CONSTRUÇÃO DE HABITAÇÃO
% DE RESPOSTAS

	Nenhum Obstáculo	Procura	Condições Climatéricas	Pessoal Qualificado	Falta de Materiais	Perspectivas Vendas	Taxa de Juro	Crédito Bancário	Obtenção de Licenças	Outras
1997.04	35	56	2	32	1	38	33	15	46	19
.05	33	53	3	36	0	35	22	16	49	20
.06	29	56	15	29	2	35	29	16	46	14
.07	33	56	6	40	5	40	19	14	45	19
.08	40	50	4	46	3	30	14	14	43	14
.09	33	45	1	49	5	30	26	9	45	14
.10	33	41	0	54	3	26	29	13	40	27
.11	36	37	28	55	3	25	26	15	38	25
.12	41	38	31	54	4	20	26	15	33	31
1998.01	31	36	35	47	3	23	22	12	37	27
.02	36	44	26	39	5	21	21	12	42	22
.03	36	38	18	54	3	19	21	10	38	36
.04	41	38	18	46	1	15	27	13	41	30
.05	37	40	35	43	4	18	28	13	47	28
.06	32	33	20	42	5	23	21	8	48	29
.07	40	39	13	48	6	29	27	11	42	25
.08	39	30	5	49	7	18	24	9	53	36
.09	42	34	3	39	9	21	20	20	39	35
.10	51	41	5	48	9	28	22	16	50	28
.11	38	30	3	51	7	29	13	11	45	30
.12	32	35	2	50	6	26	15	10	50	28
1999.01	42	33	8	56	8	20	17	13	51	33
.02	46	36	3	53	6	13	14	13	54	35
.03	41	31	6	54	3	14	15	13	66	35
.04	40	27	6	59	9	15	14	10	62	27
.05	29	26	7	48	9	20	12	13	48	22
.06	30	30	3	47	6	19	10	8	56	38
.07	41	31	3	55	6	14	11	13	56	36
.08	35	32	2	58	8	18	7	8	59	29
.09	37	26	1	52	6	22	12	11	51	23
.10	44	40	3	67	8	22	6	11	44	25
.11	40	32	2	56	6	19	11	17	49	33
.12	40	31	3	55	5	18	13	15	52	35
2000.01	37	27	5	59	6	20	12	15	52	38
.02	35	27	2	68	6	21	14	13	44	30
.03	37	32	1	72	2	26	12	12	47	30
.04	27	45	3	61	3	34	25	14	41	23

OBSTÁCULOS À ACTIVIDADE

CONST.DE EDIFICIOS N/RESIDENCIAIS

% DE RESPOSTAS

	Nenhum Obstáculo	Procura	Condições Climatéricas	Pessoal Qualificado	Falta de Materiais	Perspectivas Vendas	Taxa de Juro	Crédito Bancário	Obtenção de Licenças	Outras
1997.04	39	55	6	50	1	39	41	22	43	30
.05	35	61	7	51	1	36	29	15	36	34
.06	36	60	13	47	2	36	38	12	40	25
.07	36	54	6	47	8	41	22	12	23	37
.08	40	50	9	40	1	35	12	16	6	37
.09	25	26	4	53	3	26	20	13	24	30
.10	32	33	2	50	2	31	35	18	29	42
.11	21	33	15	45	2	22	26	13	32	38
.12	33	33	19	44	1	32	25	16	33	44
1998.01	27	28	37	49	6	30	22	16	38	41
.02	27	43	19	32	3	41	23	20	25	37
.03	25	47	8	52	4	26	20	15	31	39
.04	26	52	12	39	5	27	19	15	28	39
.05	31	50	19	39	5	26	22	15	35	35
.06	21	57	11	41	2	31	20	12	28	31
.07	30	52	5	41	4	24	22	15	23	35
.08	26	44	2	34	4	17	21	20	25	38
.09	31	42	1	24	3	24	10	21	25	42
.10	28	49	3	44	4	37	23	18	40	25
.11	28	51	1	37	3	36	16	15	26	37
.12	28	48	2	33	1	34	18	21	25	38
1999.01	28	56	5	28	1	38	17	14	30	33
.02	24	43	3	27	3	18	16	15	27	37
.03	30	50	3	33	4	17	16	15	30	38
.04	27	56	2	30	3	18	16	14	29	32
.05	24	39	6	42	4	35	15	13	31	36
.06	25	56	2	32	4	36	13	12	26	39
.07	28	45	1	52	3	34	15	17	30	42
.08	40	43	0	57	5	32	18	16	36	42
.09	46	63	0	50	3	33	23	17	42	34
.10	40	47	1	65	6	38	4	13	33	18
.11	38	47	8	55	7	22	21	23	36	42
.12	25	53	4	46	5	24	17	14	28	37
2000.01	41	48	5	58	4	22	20	11	37	40
.02	31	57	3	56	5	24	18	11	30	33
.03	27	56	2	61	5	24	18	13	34	34
.04	26	53	5	54	3	39	16	8	34	31

OBSTÁCULOS À ACTIVIDADE

OBRAS PÚBLICAS

% DE RESPOSTAS

	Nenhum Obstáculo	Procura	Condições Climatéricas	Pessoal Qualificado	Falta de Materiais	Perspectivas Vendas	Taxa de Juro	Crédito Bancário	Obtenção de Licenças	Outras
1997.04	45	19	6	46	4	12	22	14	10	48
.05	35	27	7	40	2	19	18	22	11	56
.06	32	17	21	41	4	16	27	17	9	45
.07	39	16	14	45	3	15	25	21	9	52
.08	40	15	4	52	6	13	25	24	6	43
.09	28	11	2	61	7	12	17	17	5	46
.10	29	12	1	48	4	12	21	20	7	60
.11	24	14	30	46	4	11	18	19	8	54
.12	27	13	30	45	4	9	20	12	7	47
1998.01	29	20	71	30	3	8	17	20	10	55
.02	23	19	45	31	2	9	11	12	8	42
.03	36	23	21	59	9	13	17	20	11	50
.04	27	26	25	38	7	10	9	17	10	42
.05	29	23	29	42	9	11	18	22	7	47
.06	34	38	24	27	2	28	16	20	10	51
.07	32	33	14	44	8	13	16	15	8	56
.08	27	40	2	45	9	15	17	14	9	50
.09	29	44	8	31	4	17	9	19	7	56
.10	32	59	6	31	3	28	12	12	11	37
.11	28	52	7	27	3	20	8	10	9	50
.12	26	56	4	25	2	26	9	10	8	48
1999.01	27	54	8	23	2	29	7	12	8	44
.02	28	57	10	22	1	26	8	8	10	47
.03	26	55	4	21	2	24	6	12	9	47
.04	19	59	4	19	1	24	6	11	9	43
.05	24	54	12	25	3	23	8	8	9	46
.06	24	55	6	20	3	25	7	7	10	44
.07	27	57	1	36	1	23	7	8	10	47
.08	25	53	0	30	2	26	8	11	9	47
.09	33	60	1	23	3	28	7	8	10	43
.10	35	33	5	49	2	22	3	9	14	39
.11	26	49	23	34	3	15	17	10	11	50
.12	34	38	7	51	5	16	9	10	12	60
2000.01	38	43	16	41	3	15	7	8	14	63
.02	29	46	17	47	3	12	7	8	8	54
.03	30	42	1	56	3	16	9	10	12	56
.04	27	48	10	50	2	15	4	8	10	62

OBSTÁCULOS À ACTIVIDADE

CONJUNTO DO SECTOR

% DE RESPOSTAS

	Nenhum Obstáculo	Procura	Condições Climatéricas	Pessoal Qualificado	Falta de Materiais	Perspectiva Vendas	Taxa de Juro	Crédito Bancário	Obtenção de Licenças	Outras
1997.04	40	41	5	43	2	28	31	17	30	35
.05	35	45	6	43	2	29	23	18	29	39
.06	33	42	17	40	3	28	31	15	29	30
.07	36	39	9	44	5	30	22	16	23	38
.08	40	36	6	46	3	24	18	18	16	34
.09	29	25	3	55	5	22	20	13	22	33
.10	31	27	1	50	3	22	28	17	23	45
.11	26	26	25	48	3	18	23	16	24	41
.12	33	26	26	47	3	19	23	14	23	42
1998.01	29	27	50	41	4	19	20	17	26	43
.02	28	34	32	33	3	23	17	14	23	35
.03	32	35	16	55	6	19	19	16	25	43
.04	30	38	19	41	5	17	17	15	24	38
.05	32	36	27	41	6	18	22	17	27	38
.06	29	43	19	35	3	27	18	14	26	39
.07	33	41	11	44	6	21	21	14	22	41
.08	30	39	3	42	7	16	20	14	26	43
.09	33	41	4	31	5	20	12	20	22	46
.10	36	51	4	40	5	31	18	15	31	31
.11	31	46	4	37	4	28	12	12	24	40
.12	28	48	3	34	3	29	14	14	25	39
1999.01	31	50	7	33	3	30	13	13	27	37
.02	31	47	6	32	3	20	12	12	27	41
.03	31	47	4	34	3	19	12	13	31	41
.04	27	50	4	33	4	20	11	12	29	36
.05	25	42	9	37	5	26	12	11	26	36
.06	26	49	4	31	4	27	10	9	27	41
.07	31	46	1	46	3	25	11	12	29	42
.08	33	45	1	46	5	26	11	12	31	41
.09	38	52	1	40	4	28	14	12	32	35
.10	39	40	3	59	5	27	4	11	28	28
.11	34	44	13	47	5	18	17	16	29	43
.12	32	41	5	50	5	19	12	12	28	46
2000.01	39	40	9	51	4	19	13	11	32	49
.02	31	45	8	55	4	18	12	10	25	41
.03	31	44	1	62	3	21	13	11	28	42
.04	26	49	6	54	3	28	13	10	26	41

QUADROS TRIMESTRAIS

	MESES PRODUÇÃO ASSEGURADA					PERSPECTIVAS DA ACTIVIDADE S.R.E.					TAXA UTILIZAÇÃO	VOLUME DE NEGÓCIOS
	C.E.	C.H.	C.E.N.R.	O.P.	CONJUNTO SECTOR	C.E.	C.H.	C.E.N.R.	O.P.	CONJUNTO SECTOR	CONJUNTO SECTOR %	V.E.
1997.ABR	11	14	9	11	11	22	16	25	34	26	77	39
.JUL	10	13	8	12	11	1	16	-10	32	14	82	39
.OUT	10	13	7	12	11	7	13	2	11	8	81	17
1998.JAN	11	14	8	11	11	14	24	7	6	10	77	-4
.ABR	9	12	8	11	10	10	16	6	3	7	82	1
.JUL	9	12	7	10	10	-3	6	-9	3	-1	79	-7
.OUT	10	14	7	9	10	-13	-1	-23	-32	-21	77	-28
1999.JAN	10	13	8	10	10	0	4	-3	-10	-4	76	-40
.ABR	10	14	7	9	10	-13	-2	-22	-10	-13	73	-30
.JUL	11	14	8	10	11	9	-5	17	18	12	76	14
.OUT	11	14	8	12	11	11	-3	21	11	11	77	17
2000.JAN	10	14	8	11	11	4	-1	7	10	6	76	16
.ABR	11	14	8	11	11	17	2	26	27	21	76	22

QUADROS GERAIS

CONSTRUÇÃO E OBRAS PÚBLICAS

ABRIL 2000

APURAMENTO POR ACTIVIDADE
Ano: 2000
Ms: Abril

ACTIVIDADES	Apreciaóo Actividade				Carteira Encomendas			
	Aumento	Estabil.	Diminui.	Saldo	Aumento	Estabil.	Diminui.	Saldo
CONSTRUóO EDIFøCIOS	16	74	10	6	4	57	39	-35
.CONST.HABITAóO	12	72	16	-4	3	66	31	-28
.CONST.EDIF.N/RESID.	19	74	7	12	4	52	44	-40
OBRAS PÕBLICAS	10	81	9	1	7	56	37	-30
CONJUNTO SECTOR	14	76	10	4	5	57	38	-33

ACTIVIDADES	Perspectivas Emprego				Perspectivas Preos			
	Aumento	Estabil.	Diminui.	Saldo	Aumento	Estabil.	Diminui.	Saldo
CONSTRUóO EDIFICIOS	7	84	9	-2	11	81	8	3
.CONST.HABITAóO	8	77	15	-7	15	80	5	10
.CONST.EDIF.N/RESID.	6	89	5	1	8	81	11	-3
OBRAS PÕBLICAS	17	78	5	12	9	86	5	4
CONJUNTO SECTOR	11	81	8	3	10	83	7	3

ACTIVIDADES	Obst culo actividade			Principais Obst culos (*)								
	-Sim-	-Nao-	-Saldo-	--1--	--2--	--3--	--4--	--5--	--6--	--7--	--8--	--9--
CONSTRUóO EDIFøCIOS	75	25	49	50	4	58	3	38	21	11	38	26
.CONST.HABITAóO	73	27	46	45	3	61	3	34	25	14	41	23
.CONST.EDIF.N/RESID.	74	26	49	53	5	54	3	39	16	8	34	31
OBRAS PÕBLICAS	73	27	47	48	10	50	2	15	4	8	10	62
CONJUNTO SECTOR	74	26	47	49	6	54	3	28	13	10	26	41

(*)

1 - Insuficincia da procura
2 - Condiões climatricas desfavor veis
3 - Dificuldades em recrutar pessoal qualificado
4 - Falta de materiais
5 - Deterioraóo das perspectivas de vendas
6 - NÂvel da taxa de juro
7 - Dificuldade na obtenóo de crdito banc rio
8 - Dificuldade na obtenóo de licenas
9 - Outros

APURAMENTO TRIMESTRAL
Trimestre: 1

ACTIVIDADES	Meses Produóo Assegurada	Taxa Util. Capacidade Produtiva	Perspectivas				Actividade Perspec.			Volume Negocios
			+	=	-	Saldo	+	=	-	Saldo
CONSTRUóO EDIFøCIOS	11		27	63	10	17				
.CONST.HABITAóO	14		20	62	18	2				
.CONST.EDIF.N/RESID.	8		31	64	5	26				
OBRAS PÕBLICAS	11		32	63	5	27				
CONJUNTO SECTOR	11	76	29	63	8	21	30	62	8	22